



PROVINCIA DI CREMONA
UFFICIO STATISTICA
SISTEMA STATISTICO NAZIONALE

POPOLAZIONE SCOLASTICA

IN PROVINCIA DI CREMONA
ANNO SCOLASTICO 2008- 2009

Tutti i dati statistici provinciali sono consultabili anche on - line
sul sito della Provincia: www.provincia.cremona.it
e-mail: statistica@provincia.cremona.it

A cura di Michela Dusi

SOMMARIO

PARTE PRIMA

Scuole dell'infanzia, scuole di istruzione primaria, scuole di istruzione secondaria di primo e secondo grado statali e non statali della provincia di Cremona

Cartina provinciale con la localizzazione delle scuole	pag. 6
Elenco Direzioni Didattiche e Istituti Comprensivi	pag. 8
Elenco scuole dell'infanzia statali e non statali	pag. 9
Elenco scuole di istruzione primaria statali e non statali	pag. 13
Elenco scuole di istruzione secondaria di primo grado statali e non statali	pag. 16
Elenco scuole di istruzione secondaria di secondo grado statali e non statali	pag. 17
Elenco Università	pag. 18
Scuole dell'infanzia: analisi statistica	pag. 19
Scuole di istruzione primaria: analisi statistica	pag. 26
Scuole di istruzione secondaria di primo grado: analisi statistica	pag. 33
Scuola di istruzione secondaria di secondo grado: analisi statistica	pag. 38

PARTE SECONDA

Studenti iscritti alle università cremonesi

Studenti iscritti alle università cremonesi	pag. 45
Provenienza degli iscritti alle università cremonesi	pag. 48
Studenti provenienti dalle province limitrofe	pag. 50
Studenti provenienti dalle province non limitrofe	pag. 51
Le caratteristiche dei laureati	pag. 52

PARTE TERZA

Corsi di Formazione Professionale in provincia di Cremona

La Formazione Professionale in provincia di Cremona	pag. 54
Iscritti ai corsi di Formazione Professionale	pag. 55
Strutture formative che attivano corsi nell'area DDIF finanziati dalla Provincia	pag. 56
L'apprendistato	pag. 57
Attività formative programmate per gli apprendisti e i tutor aziendali	pag. 58
Strutture formative che attivano corsi per gli apprendisti finanziati dalla Provincia	pag. 59
Iscritti presso i Centri per l'Impiego	pag. 61

Scuole dell'infanzia

Scuole di istruzione primaria

Scuole di istruzione secondaria di primo grado

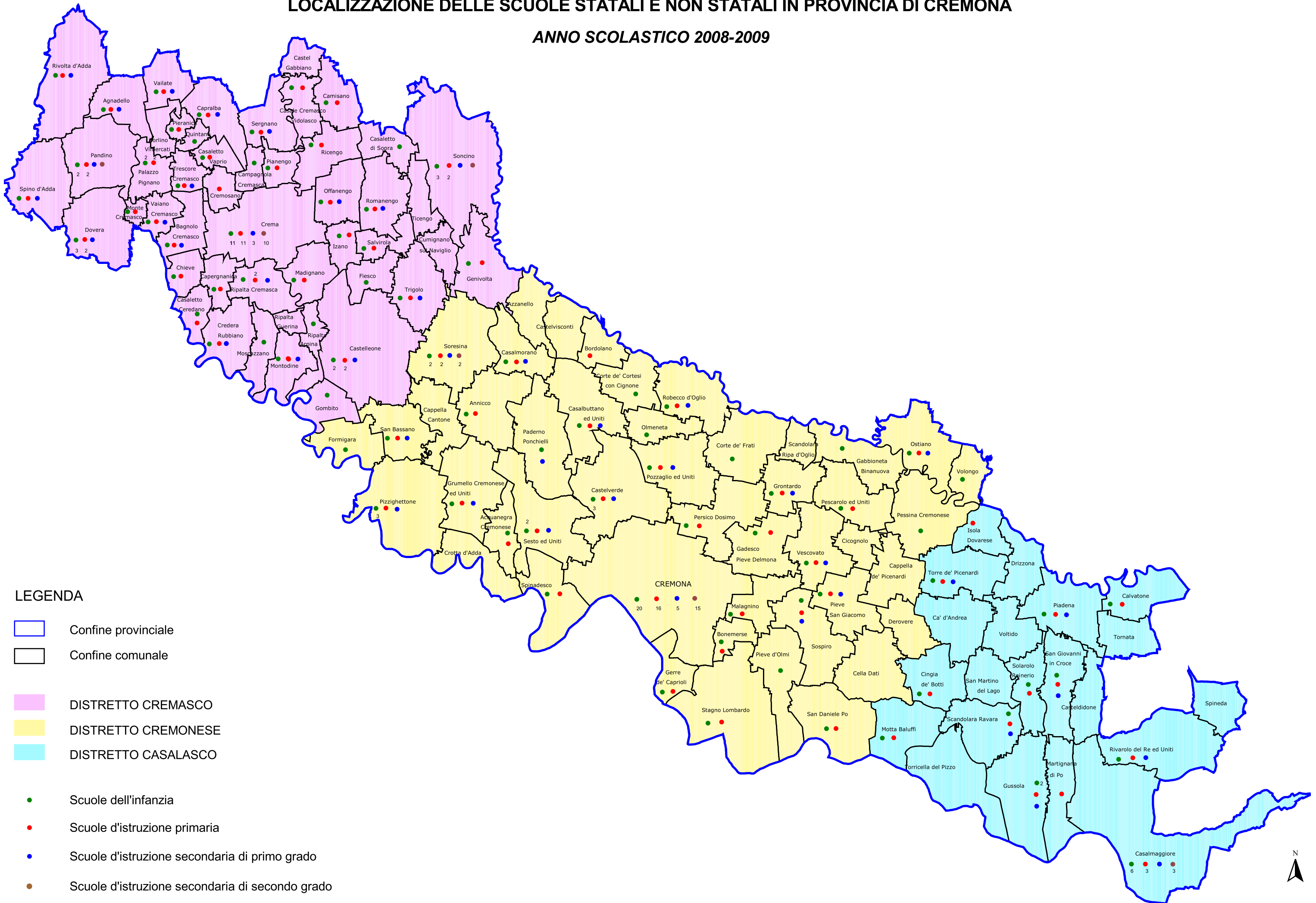
Scuole di istruzione secondaria di secondo grado

in Provincia di Cremona

Anno scolastico 2008/2009

LOCALIZZAZIONE DELLE SCUOLE STATALI E NON STATALI IN PROVINCIA DI CREMONA

ANNO SCOLASTICO 2008-2009



DIREZIONI DIDATTICHE E ISTITUTI COMPRENSIVI

DIREZIONE DIDATTICA	INDIRIZZO	COMUNE
CIRCOLO DIDATTICO DI BAGNOLO CREMASCO	VICOLO CLAVELLI, 28	BAGNOLO CREMASCO
ISTITUTO COMPRENSIVO DI CASALBUTTANO	VIA MARCONI, 17	CASALBUTTANO ED UNITI
CIRCOLO DIDATTICO DI CASALMAGGIORE	VIA VAGHI, 10	CASALMAGGIORE
ISTITUTO COMPRENSIVO "DIOTTI"	VIA ROMA, 27	CASALMAGGIORE
ISTITUTO COMPRENSIVO "P. SENTATI"	VIALE SANTUARIO, 11	CASTELLEONE
ISTITUTO COMPRENSIVO "UBALDO FERRARI"	VIA U. FERRARI, 10	CASTELVERDE
CIRCOLO DIDATTICO 1	VIA BORGO S.PIETRO, 8	CREMA
CIRCOLO DIDATTICO 2	VIA RENZO DA CERI, 2H	CREMA
SCUOLA MEDIA "NUOVA SCUOLA MEDIA"	VIA MERCATO, 23	CREMA
SCUOLA MEDIA STATALE "G. VAILATI"	VIA DEL GINNASIO, 7	CREMA
CREMONA CIRCOLO 1	VIA PALESTRO, 68	CREMONA
CREMONA CIRCOLO 2	VIA OGLIO, 2	CREMONA
CREMONA CIRCOLO 3	VIA PLASIO, 2	CREMONA
CREMONA CIRCOLO 4	VIA CORTE, 1	CREMONA
CREMONA CIRCOLO 5	VIA SAN BERNARDO, 1	CREMONA
SCUOLA MEDIA STATALE "A. CAMPI"	V. GIOCONDA, 1	CREMONA
SCUOLA MEDIA STATALE "M.G. VIDA"	VIA SAN LORENZO, 4	CREMONA
SCUOLA MEDIA STATALE "VIRGILIO"	VIA TREBBIA, 1	CREMONA
ISTITUTO COMPRENSIVO "DEDALO 2000"	VIA GRAMSCI 15	GUSSOLA
ISTITUTO COMPRENSIVO "E. FERMI" DI MONTODINE	VIA DANTE ALIGHIERI, 2	MONTODINE
IST. COMPRENSIVO "G. FALCONE E BORSELLINO"	VIA DANTE	OFFANENGO
CIRCOLO DIDATTICO DI PANDINO	VIA BORGO ROLDI, 2	PANDINO
SCUOLA MEDIA STATALE "L. BERINZAGHI"	VIA CIRCONVALLAZIONE, 3	PANDINO
ISTITUTO COMPRENSIVO "G. M. SACCHI"	VIA MAZZINI, 1	PIADENA
ISTITUTO COMPRENSIVO "E. FERMI"	PIAZZA REPUBBLICA, 32	PIZZIGHETTONE
CIRCOLO DIDATTICO DI RIVOLTA D'ADDA	VIALE PIAVE, 2	RIVOLTA D'ADDA
ISTITUTO COMPRENSIVO "M.G. VIDA"	P.ZZA MONS. FROSI, 3/C	SAN BASSANO
ISTITUTO COMPRENSIVO DI SERGNANO	VIA AL BINENGO, 38	SERGNANO
ISTITUTO COMPRENSIVO "GIOVANNI XXIII"	VIA GALANTINO, 36	SONCINO
ISTITUTO COMPRENSIVO "G. BERTESI"	PIAZZA ITALIA, 3	SORESINA
ISTITUTO COMPRENSIVO "G. B. PUERARI"	VIA IV NOVEMBRE, 34	SOSPIRO
ISTITUTO COMPRENSIVO DI TRESORE CREMASCO	VIA MARCONI, 5	TRESORE CREMASCO
ISTITUTO COMPRENSIVO "UGO FOSCOLO"	VIA CORRIDONI, 1	VESCOVATO

SCUOLE DELL'INFANZIA STATALI E NON STATALI

COMUNE	SCUOLE	ISTITUTI SCOLASTICI E CIRCOLI
ACQUANEGRA CREMONESE	SCUOLA DELL'INFANZIA di Fengo	Direzione didattica statale 2° Circolo di Cremona
AGNADELLO	SCUOLA DELL'INFANZIA	Direzione didattica - Circolo Didattico di Pandino
ANNICCO	SCUOLA DELL'INFANZIA	Istituto Comprensivo "G. Bertesi" - Soresina
BAGNOLO CREMASCO	SCUOLA DELL'INFANZIA NON ST. "E. de Magistris"	Scuola non statale
BONEMERSE	SCUOLA DELL'INFANZIA	Direzione didattica statale 4° Circolo di Cremona
CALVATONE	SCUOLA DELL'INFANZIA	Istituto Comprensivo "G. M. Sacchi" - Piadena
CAMISANO	SCUOLA DELL'INFANZIA	Istituto Comprensivo "Sergnano"
CAMPAGNOLA CREMASCA	SCUOLA DELL'INFANZIA	Istituto Comprensivo "Trescore Cremasco"
CAPERGNANICA	SCUOLA DELL'INFANZIA NON ST. "M. di Canossa"	Scuola non statale
CAPRALBA	SCUOLA DELL'INFANZIA NON STATALE "Assandri"	Scuola non statale
CASALBUTTANO ED UNITI	SCUOLA DELL'INFANZIA	Istituto Comprensivo di Casalbuttano
CASALE CREMASCO-VIDOLASCO	SCUOLA DELL'INFANZIA	Istituto Comprensivo "Sergnano"
CASALETTO CEREDANO	SCUOLA DELL'INFANZIA	Istituto Comprensivo "E. Fermi" - Montodine
CASALETTO DI SOPRA	SCUOLA DELL'INFANZIA "Melotta"	Istituto Comprensivo "G. Falcone e Borsellino" - Offanengo
CASALETTO VAPRIO	SCUOLA DELL'INFANZIA "Monumento ai caduti"	Istituto Comprensivo "Trescore Cremasco"
CASALMAGGIORE	SCUOLA DELL'INFANZIA "Chiozzi"	Circolo Didattico di Casalmaggiore
CASALMAGGIORE	SCUOLA DELL'INFANZIA di Roncadello	Circolo Didattico di Casalmaggiore
CASALMAGGIORE	SCUOLA DELL'INFANZIA di Vicomosciano	Circolo Didattico di Casalmaggiore
CASALMAGGIORE	SCUOLA DELL'INFANZIA Cappella	Circolo Didattico di Casalmaggiore
CASALMAGGIORE	SCUOLA DELL'INFANZIA NON ST. "San Giuseppe"	Scuola non statale
CASALMAGGIORE	SCUOLA DELL'INFANZIA NON ST. "Maria Bambina"	Scuola non statale
CASALMORANO	SCUOLA DELL'INFANZIA	Istituto Comprensivo "Giacomo Bertesi" - Soresina
CASTELDIDONE	SCUOLA DELL'INFANZIA COMUNALE "Aporti"	Scuola non statale
CASTELLEONE	SCUOLA DELL'INFANZIA	Istituto Comprensivo "P. Sentati" di Castelleone
CASTELLEONE	SCUOLA DELL'INFANZIA NON ST. "M. di Canossa"	Scuola non statale
CASTELVERDE	SCUOLA DELL'INFANZIA NON STATALE "Gardinali"	Scuola non statale
CASTELVERDE	SCUOLA DELL'INFANZIA di S. Martino in Beliseto	Istituto Comprensivo "Ubaldo Ferrari" - Castelverde
CASTELVERDE	SCUOLA DELL'INFANZIA di Costa S. Abramo	Istituto Comprensivo "Ubaldo Ferrari" - Castelverde
CHIEVE	SCUOLA DELL'INFANZIA	Circolo Didattico di Bagnolo Cremasco
CINGIA DE' BOTTI	SCUOLA DELL'INFANZIA	Istituto Comprensivo "Dedalo 2000" - Gussola
CORTE DE' CORTESI CON CIGNONE	SCUOLA DELL'INFANZIA	Istituto Comprensivo di Casalbuttano
CORTE DE' FRATI	SCUOLA DELL'INFANZIA	Istituto Comprensivo "Ubaldo Ferrari" di Castelverde
CREDERA RUBBIANO	SCUOLA DELL'INFANZIA NON STATALE	Scuola non statale
CREMA	SCUOLA DELL'INFANZIA "Braguti"	Direzione didattica statale 1° Circolo di Crema
CREMA	SCUOLA DELL'INFANZIA "Crema Nuova"	Direzione didattica statale 1° Circolo di Crema

COMUNE	SCUOLE	ISTITUTI SCOLASTICI E CIRCOLI
CREMA	SCUOLA DELL'INFANZIA "Castelnuovo"	Direzione didattica statale 2° Circolo di Crema
CREMA	SCUOLA DELL'INFANZIA "Sabbioni"	Direzione didattica statale 2° Circolo di Crema
CREMA	SCUOLA DELL'INFANZIA NON STATALE "Canossa"	Scuola non statale
CREMA	SCUOLA DELL'INFANZIA NON ST."San Bernardo"	Scuola non statale
CREMA	SCUOLA DELL'INFANZIA NON ST. "Pio Ricordo"	Scuola non statale
CREMA	SCUOLA DELL'INFANZIA NON STATALE "Paola di Rosa" Ancelle della Carità	Scuola non statale
CREMA	SCUOLA DELL'INFANZIA NON STATALE "Pia Casa Provvidenza"	Scuola non statale
CREMA	SCUOLA DELL'INFANZIA COMUNALE "Casa dei bambini"	Scuola non statale
CREMA	SCUOLA DELL'INFANZIA NON ST. di Ombriano"	Scuola non statale
CREMONA	SCUOLA DELL'INFANZIA "S. Ambrogio"	Direzione didattica statale 1° Circolo di Cremona
CREMONA	SCUOLA DELL'INFANZIA "Boschetto"	Direzione didattica statale 1° Circolo di Cremona
CREMONA	SCUOLA DELL'INFANZIA - Cavatigozzi	Direzione didattica statale 2° Circolo di Cremona
CREMONA	SCUOLA DELL'INFANZIA "MENTANA"	Direzione didattica statale 4° Circolo di Cremona
CREMONA	SCUOLA DELL'INFANZIA "Villetta"	Direzione didattica statale 4° Circolo di Cremona
CREMONA	SCUOLA DELL'INFANZIA - San Felice	Direzione didattica statale 5° Circolo di Cremona
CREMONA	SCUOLA DELL'INFANZIA NON ST. "S. Angelo"	Scuola non statale
CREMONA	SCUOLA DELL'INFANZIA COMUNALE "Castello"	Scuola non statale
CREMONA	SCUOLA DELL'INFANZIA COMUNALE "Lacchini"	Scuola non statale
CREMONA	SCUOLA DELL'INFANZIA COMUNALE "Aporti"	Scuola non statale
CREMONA	SCUOLA DELL'INFANZIA COMUNALE "S.Giorgio"	Scuola non statale
CREMONA	SCUOLA DELL'INFANZIA COMUNALE "Zucchi"	Scuola non statale
CREMONA	SCUOLA DELL'INFANZIA COMUNALE "Gallina"	Scuola non statale
CREMONA	SCUOLA DELL'INFANZIA NON ST. "Santa Dorotea"	Scuola non statale
CREMONA	SCUOLA DELL'INFANZIA COMUNALE "P.Martini"	Scuola non statale
CREMONA	SCUOLA DELL'INFANZIA COMUNALE "Martiri della libertà"	Scuola non statale
CREMONA	SCUOLA DELL'INFANZIA COMUNALE "Agazzi"	Scuola non statale
CREMONA	SCUOLA DELL'INFANZIA NON ST. "Sacro cuore"	Scuola non statale
CREMONA	SCUOLA DELL'INFANZIA NON ST."M. Immacolata"	Scuola non statale
CREMONA	SCUOLA DELL'INFANZIA NON ST. "Sacra Famiglia"	Scuola non statale
DOVERA	SCUOLA DELL'INFANZIA - Roncadello	Direzione didattica - Circolo Didattico di Pandino
DOVERA	SCUOLA DELL'INFANZIA NON ST. Parrocchiale - Postino	Scuola non statale
DOVERA	SCUOLA DELL'INFANZIA NON ST. "P. Acciansio"	Scuola non statale
FIESCO	SCUOLA DELL'INFANZIA	Istituto Comprensivo "P. Sentati" di Castelleone
FORMIGARA	SCUOLA DELL'INFANZIA "Arcobaleno"	Istituto Comprensivo "M.G. Vida" - S. Bassano
GABBIONETA BINANUOVA	SCUOLA DELL'INFANZIA COMUNALE "Landini"	Scuola non statale

COMUNE	SCUOLE	ISTITUTI SCOLASTICI E CIRCOLI
GADESCO PIEVE DELMONA	SCUOLA DELL'INFANZIA di San Marino	Istituto Comprensivo "Ugo Foscolo" - Vescovato
GENIVOLTA	SCUOLA DELL'INFANZIA	Istituto Comprensivo "Giovanni XXIII" - Soncino
GERRE DE' CAPRIOLI	SCUOLA DELL'INFANZIA "Il bosco incantato"	Direzione didattica statale 3° Circolo di Cremona
GOMBITO	SCUOLA DELL'INFANZIA	Istituto Comprensivo "P. Sentati" di Castelleone
GRONTARDO	SCUOLA DELL'INFANZIA	Istituto Comprensivo "Ugo Foscolo" - Vescovato
GRUMELLO CREMONESE ED UNITI	SCUOLA DELL'INFANZIA	Istituto Comprensivo "M.G. Vida" - S. Bassano
GUSSOLA	SCUOLA DELL'INFANZIA	Istituto Comprensivo "Dedalo 2000" - Gussola
GUSSOLA	SCUOLA DELL'INFANZIA NON STATALE "Monumento ai caduti"	Scuola non statale
IZANO	SCUOLA DELL'INFANZIA COMUNALE "Buon Pastore"	Scuola non statale
MADIGNANO	SCUOLA DELL'INFANZIA	Istituto Comprensivo "G. Falcone e Borsellino" - Offanengo
MALAGNINO	SCUOLA DELL'INFANZIA "La Gabbianella"	Direzione didattica statale 3° Circolo di Cremona
MONTE CREMASCO	SCUOLA DELL'INFANZIA	Circolo Didattico di Bagnolo Cremasco
MONTODINE	SCUOLA DELL'INFANZIA NON STATALE "Benvenuti"	Scuola non statale
MOSCAZZANO	SCUOLA DELL'INFANZIA NON STATALE "Caprotti"	Scuola non statale
MOTTA BALUFFI	SCUOLA DELL'INFANZIA	Istituto Comprensivo "Dedalo 2000" - Gussola
OFFANENGO	SCUOLA DELL'INFANZIA	Istituto Comprensivo "G. Falcone e Borsellino" - Offanengo
OFFANENGO	SCUOLA DELL'INFANZIA NON STATALE "Regina Elena"	Scuola non statale
OLMENETA	SCUOLA DELL'INFANZIA	Istituto Comprensivo "Ubaldo Ferrari" di Castelverde
OSTIANO	SCUOLA DELL'INFANZIA	Istituto Comprensivo "Ugo Foscolo" - Vescovato
PADERNO PONCHIELLI	SCUOLA DELL'INFANZIA	Istituto Comprensivo "Giacomo Bertesi" - Soresina
PALAZZO PIGNANO	SCUOLA DELL'INFANZIA PARROCCHIALE di Scannabue	Scuola non statale
PALAZZO PIGNANO	SCUOLA DELL'INFANZIA "Maria Montessori"- Cascine Gandini	Direzione didattica - Circolo Didattico di Pandino
PANDINO	SCUOLA DELL'INFANZIA di Nosadello	Direzione didattica - Circolo Didattico di Pandino
PANDINO	SCUOLA DELL'INFANZIA NON STATALE "Pio e Teresa"	Scuola non statale
PERSICO DOSIMO	SCUOLA DELL'INFANZIA di Persichello	Direzione didattica statale 5° Circolo di Cremona
PESCAROLO ED UNITI	SCUOLA DELL'INFANZIA di Pieve Terzagni	Istituto Comprensivo "Ugo Foscolo" - Vescovato
PESSINA CREMONESE	SCUOLA DELL'INFANZIA	Istituto Comprensivo "G. M. Sacchi" - Piadena
PIADENA	SCUOLA DELL'INFANZIA	Istituto Comprensivo "G. M. Sacchi" - Piadena
PIANENGO	SCUOLA DELL'INFANZIA	Istituto Comprensivo "Sergnano"
PIERANICA	SCUOLA DELL'INFANZIA	Istituto Comprensivo "Trescore Cremasco"
PIEVE D'OLMI	SCUOLA DELL'INFANZIA	Istituto Comprensivo "G. B. Puerari" - Sospiro
PIEVE SAN GIACOMO	SCUOLA DELL'INFANZIA	Istituto Comprensivo "G. B. Puerari" - Sospiro
PIZZIGHETTONE	SCUOLA DELL'INFANZIA	Istituto Comprensivo "E. Fermi" - Pizzighettone
PIZZIGHETTONE	SCUOLA DELL'INFANZIA COMUNALE	Scuola non statale
PIZZIGHETTONE	SCUOLA DELL'INFANZIA di Roggione	Istituto Comprensivo "E. Fermi" - Pizzighettone
POZZAGLIO ED UNITI	SCUOLA DELL'INFANZIA	Istituto Comprensivo "Ubaldo Ferrari" di Castelverde

COMUNE	SCUOLE	ISTITUTI SCOLASTICI E CIRCOLI
QUINTANO	SCUOLA DELL'INFANZIA	Istituto Comprensivo "Trescore Cremasco"
RICENGO	SCUOLA DELL'INFANZIA	Istituto Comprensivo "G. Falcone e Borsellino" - Offanengo
RIPALTA ARPINA	SCUOLA DELL'INFANZIA	Istituto Comprensivo "P. Sentati" di Castelleone
RIPALTA CREMASCA	SCUOLA DELL'INFANZIA NON ST. "M. di Savoia"	Scuola non statale
RIPALTA CREMASCA	SCUOLA DELL'INFANZIA NON ST. "Bolzone"	Scuola non statale
RIVAROLO DEL RE ED UNITI	SCUOLA DELL'INFANZIA	Istituto Comprensivo "Diotti" - Casalmaggiore
RIVOLTA D'ADDA	SCUOLA DELL'INFANZIA NON ST. "Opera Pia"	Scuola non statale
ROBECCO D'OGGIO	SCUOLA DELL'INFANZIA	Istituto Comprensivo di Casalbuttano
ROMANENGO	SCUOLA DELL'INFANZIA	Istituto Comprensivo "G. Falcone e Borsellino" - Offanengo
SALVIOLA	SCUOLA DELL'INFANZIA	Istituto Comprensivo "G. Falcone e Borsellino" - Offanengo
SAN BASSANO	SCUOLA DELL'INFANZIA	Istituto Comprensivo "M.G. Vida" - S. Bassano
SAN DANIELE PO	SCUOLA DELL'INFANZIA	Istituto Comprensivo "G. B. Puerari" - Sospiro
SAN GIOVANNI IN CROCE	SCUOLA DELL'INFANZIA	Istituto Comprensivo "Dedalo 2000" - Gussola
SCANDOLARA RAVARA	SCUOLA DELL'INFANZIA	Istituto Comprensivo "Dedalo 2000" - Gussola
SERGNANO	SCUOLA DELL'INFANZIA NON STATALE "Don Francesco Conti"	Scuola non statale
SESTO ED UNITI	SCUOLA DELL'INFANZIA	Direzione didattica statale 2° Circolo di Cremona
SESTO ED UNITI	SCUOLA DELL'INFANZIA COMUNALE	Scuola non statale
SOLAROLO RAINERIO	SCUOLA DELL'INFANZIA	Istituto Comprensivo "Dedalo 2000" - Gussola
SONCINO	SCUOLA DELL'INFANZIA NON ST. "Dott. Pietro Scotti"	Scuola non statale
SONCINO	SCUOLA DELL'INFANZIA NON ST. "San Martino"	Scuola non statale
SONCINO	SCUOLA DELL'INFANZIA NON ST. "Beata Cerioli"	Scuola non statale
SORESINA	SCUOLA DELL'INFANZIA "Vertua"	Istituto Comprensivo "Giacomo Bertesi" - Soresina
SORESINA	SCUOLA DELL'INFANZIA NON ST. "M. Immacolata"	Scuola non statale
SOSPIRO	SCUOLA DELL'INFANZIA	Istituto Comprensivo "G. B. Puerari" - Sospiro
SPINADESCO	SCUOLA DELL'INFANZIA	Direzione didattica statale 2° Circolo di Cremona
SPINEDA	SCUOLA DELL'INFANZIA COMUNALE	Scuola non statale
SPINO D'ADDA	SCUOLA DELL'INFANZIA	Dir. Didattica-Circolo Didattico di Rivolta d'Adda
STAGNO LOMBARDO	SCUOLA DELL'INFANZIA	Direzione didattica statale 5° Circolo di Cremona
TORRE DE' PICENARDI	SCUOLA DELL'INFANZIA "L'arcobaleno"	Istituto Comprensivo "G. M. Sacchi" - Piadena
TRESCORE CREMASCO	SCUOLA DELL'INFANZIA NON ST. "Asilo infantile"	Scuola non statale
TRIGOLO	SCUOLA DELL'INFANZIA	Istituto Comprensivo "P. Sentati" di Castelleone
VAIANO CREMASCO	SCUOLA DELL'INFANZIA	Circolo Didattico di Bagnolo Cremasco
VAILATE	SCUOLA DELL'INFANZIA	Istituto Comprensivo "Trescore Cremasco"
VESCOVATO	SCUOLA DELL'INFANZIA	Istituto Comprensivo "Ugo Foscolo" - Vescovato
VOLONGO	SCUOLA DELL'INFANZIA NON ST "Rosa e Carolina Agazzi"	Scuola non statale

SCUOLE DI ISTRUZIONE PRIMARIA STATALI E NON STATALI

COMUNE	SCUOLE	ISTITUTI SCOLASTICI E CIRCOLI
ACQUANEGRA CREMONESE	SCUOLA PRIMARIA	Direzione didattica statale 2° Circolo di Cremona
AGNADELLO	SCUOLA PRIMARIA	Direzione didattica - Circolo Didattico di Pandino
ANNICCO	SCUOLA PRIMARIA	Istituto Comprensivo "Giacomo Bertesi" - Soresina
BAGNOLO CREMASCO	SCUOLA PRIMARIA	Circolo Didattico di Bagnolo Cremasco
BONEMERSE	SCUOLA PRIMARIA "7 Fratelli Cervi"	Direzione didattica statale 4° Circolo di Cremona
BORDOLANO	SCUOLA PRIMARIA	Istituto Comprensivo di Casalbuttano
CALVATONE	SCUOLA PRIMARIA "Europa"	Istituto Comprensivo "G. M. Sacchi" - Piadena
CAMISANO	SCUOLA PRIMARIA	Istituto Comprensivo "Sergnano"
CAPERGNANICA	SCUOLA PRIMARIA "A. Morsenti"	Direzione didattica statale 2° Circolo di Crema
CAPRALBA	SCUOLA PRIMARIA	Istituto Comprensivo "Sergnano"
CASALBUTTANO ED UNITI	SCUOLA PRIMARIA	Istituto Comprensivo di Casalbuttano
CASALE CREMASCO-VIDOLASCO	SCUOLA PRIMARIA	Istituto Comprensivo "Sergnano"
CASALETTO CEREDANO	SCUOLA PRIMARIA "F. Baracca"	Istituto Comprensivo "E. Fermi" - Montodine
CASALETTO VAPRIO	SCUOLA PRIMARIA "S. Pavesi"	Istituto Comprensivo "Trescore Cremasco"
CASALMAGGIORE	SCUOLA PRIMARIA di Vicomoscano	Circolo Didattico di Casalmaggiore
CASALMAGGIORE	SCUOLA PRIMARIA "G. Marconi"	Circolo Didattico di Casalmaggiore
CASALMAGGIORE	SCUOLA PRIMARIA di Vicobellignano	Circolo Didattico di Casalmaggiore
CASALMORANO	SCUOLA PRIMARIA "A. Moro"	Istituto Comprensivo "Giacomo Bertesi" - Soresina
CASTELLEONE	SCUOLA PRIMARIA "R. Cappi"	Istituto Comprensivo "P. Sentati" di Castelleone
CASTELLEONE	SCUOLA PRIMARIA PARITARIA "M. di Canossa"	Scuola non statale
CASTELVERDE	SCUOLA PRIMARIA	Istituto Comprensivo "Ubaldo Ferrari" di Castelveverde
CHIEVE	SCUOLA PRIMARIA	Circolo Didattico di Bagnolo Cremasco
CINGIA DE' BOTTI	SCUOLA PRIMARIA	Istituto Comprensivo "Dedalo 2000" - Gussola
CREDERA RUBBIANO	SCUOLA PRIMARIA	Istituto Comprensivo "E. Fermi" - Montodine
CREMA	SCUOLA PRIMARIA "Borgo S. Pietro"	Direzione didattica statale 1° Circolo di Crema
CREMA	SCUOLA PRIMARIA "S. Bernardino"	Direzione didattica statale 1° Circolo di Crema
CREMA	SCUOLA PRIMARIA "C. A. dalla Chiesa "	Direzione didattica statale 1° Circolo di Crema
CREMA	SCUOLA PRIMARIA "Crema Nuova"	Direzione didattica statale 1° Circolo di Crema
CREMA	SCUOLA PRIMARIA "Francesco Taverna" di Castelnuovo	Direzione didattica statale 1° Circolo di Crema
CREMA	SCUOLA PRIMARIA "On L. Benvenuti" di Ombriano	Direzione didattica statale 2° Circolo di Crema
CREMA	SCUOLA PRIMARIA "Sabbioni"	Direzione didattica statale 2° Circolo di Crema
CREMA	SCUOLA PRIMARIA "Braguti"	Direzione didattica statale 2° Circolo di Crema
CREMA	SCUOLA PRIMARIA PARITARIA "Ancelle della Carità"	Scuola non statale
CREMA	SCUOLA PRIMARIA PARITARIA "Canossa"	Scuola non statale
CREMA	SCUOLA PRIMARIA PARITARIA "Pia Casa della Provvidenza"	Scuola non statale
CREMONA	SCUOLA PRIMARIA "L. Bissolati"	Direzione didattica statale 1° Circolo di Cremona

COMUNE	SCUOLE	ISTITUTI SCOLASTICI E CIRCOLI
CREMONA	SCUOLA PRIMARIA "Guido Miglioli"	Direzione didattica statale 1° Circolo di Cremona
CREMONA	SCUOLA PRIMARIA "Boschetto"	Direzione didattica statale 1° Circolo di Cremona
CREMONA	SCUOLA PRIMARIA "S. Ambrogio"	Direzione didattica statale 1° Circolo di Cremona
CREMONA	SCUOLA PRIMARIA "Trento Trieste"	Direzione didattica statale 1° Circolo di Cremona
CREMONA	SCUOLA PRIMARIA "Claudio Monteverdi"	Direzione didattica statale 2° Circolo di Cremona
CREMONA	SCUOLA PRIMARIA "Cavatigozzi"	Direzione didattica statale 2° Circolo di Cremona
CREMONA	SCUOLA PRIMARIA "R. Colombo - F. Aporti"	Direzione didattica statale 3° Circolo di Cremona
CREMONA	SCUOLA PRIMARIA "Capra Plasio"	Direzione didattica statale 3° Circolo di Cremona
CREMONA	SCUOLA PRIMARIA "Bianca Maria Visconti"	Direzione didattica statale 4° Circolo di Cremona
CREMONA	SCUOLA PRIMARIA "Don Primo Mazzolari"	Direzione didattica statale 4° Circolo di Cremona
CREMONA	SCUOLA PRIMARIA "A. Manzoni"	Direzione didattica statale 5° Circolo di Cremona
CREMONA	SCUOLA PRIMARIA "A. Stradivari"	Direzione didattica statale 5° Circolo di Cremona
CREMONA	SCUOLA PRIMARIA PARITARIA "Beata Vergine Maria"	Scuola non statale
CREMONA	SCUOLA PRIMARIA PARITARIA "Canossa"	Scuola non statale
CREMONA	SCUOLA PRIMARIA PARITARIA "Sacra Famiglia"	Scuola non statale
CREMOSANO	SCUOLA PRIMARIA "A. Spini"	Istituto Comprensivo "Trescore Cremasco"
DOVERA	SCUOLA PRIMARIA "Alberto Barni"	Direzione didattica - Circolo Didattico di Pandino
DOVERA	SCUOLA PRIMARIA "A. Negri"	Direzione didattica - Circolo Didattico di Pandino
GADESCO PIEVE DELMONA	SCUOLA PRIMARIA "Lonati" - Cà de' Mari	Istituto Comprensivo "Ugo Foscolo" - Vescovato
GENIVOLTA	SCUOLA PRIMARIA	Istituto Comprensivo "Giovanni XXIII" - Soncino
GERRE DE' CAPRIOLI	SCUOLA PRIMARIA	Direzione didattica statale 3° Circolo di Cremona
GRONTARDO	SCUOLA PRIMARIA	Istituto Comprensivo "Ugo Foscolo" - Vescovato
GRUMELLO CREMONESE ED UNITI	SCUOLA PRIMARIA	Istituto Comprensivo "M.G. Vida" - S. Bassano
GUSSOLA	SCUOLA PRIMARIA "A. Mina"	Istituto Comprensivo "Dedalo 2000" - Gussola
ISOLA DOVARESE	SCUOLA PRIMARIA STATALE	Istituto Comprensivo "G. M. Sacchi" - Piadena
IZANO	SCUOLA PRIMARIA "F. Noli"	Istituto Comprensivo "G. Falcone e Borsellino" - Offanengo
MADIGNANO	SCUOLA PRIMARIA "P. R. Giuliani"	Istituto Comprensivo "G. Falcone e Borsellino" - Offanengo
MALAGNINO	SCUOLA PRIMARIA "A. Amati"	Direzione didattica statale 3° Circolo di Cremona
MARTIGNANA DI PO	SCUOLA PRIMARIA "A. Maroli"	Istituto Comprensivo "Dedalo 2000" - Gussola
MONTE CREMASCO	SCUOLA PRIMARIA "Alfredo Gatti"	Circolo Didattico di Bagnolo Cremasco
MONTODINE	SCUOLA PRIMARIA "S. Domenico Savio"	Istituto Comprensivo "E. Fermi" - Montodine
MOTTA BALUFFI	SCUOLA PRIMARIA	Istituto Comprensivo "Dedalo 2000" - Gussola
OFFANENGO	SCUOLA PRIMARIA "A. Manzoni"	Istituto Comprensivo "G. Falcone e Borsellino" - Offanengo
OSTIANO	SCUOLA PRIMARIA	Istituto Comprensivo "Ugo Foscolo" - Vescovato
PALAZZO PIGNANO	SCUOLA PRIMARIA "G. Pascoli"	Direzione didattica - Circolo Didattico di Pandino
PALAZZO PIGNANO	SCUOLA PRIMARIA "Ottavino Marazzi" di Scannabue	Direzione didattica - Circolo Didattico di Pandino
PANDINO	SCUOLA PRIMARIA "Angelita di Anzio" di Nosadello	Direzione didattica - Circolo Didattico di Pandino
PANDINO	SCUOLA PRIMARIA	Direzione didattica - Circolo Didattico di Pandino

COMUNE	SCUOLE	ISTITUTI SCOLASTICI E CIRCOLI
PERSICO DOSIMO	SCUOLA PRIMARIA "A. Ghisleri"	Direzione didattica statale 5° Circolo di Cremona
PESCAROLO ED UNITI	SCUOLA PRIMARIA	Istituto Comprensivo "Ugo Foscolo" - Vescovato
PIADENA	SCUOLA PRIMARIA "G. M. Sacchi"	Istituto Comprensivo "G. M. Sacchi" - Piadena
PIANENGO	SCUOLA PRIMARIA "G. Pascoli"	Istituto Comprensivo "Sergnano"
PIERANICA	SCUOLA PRIMARIA Pieranica-Quintano	Istituto Comprensivo "Trescore Cremasco"
PIEVE SAN GIACOMO	SCUOLA PRIMARIA	Istituto Comprensivo "G. B. Puerari" - Sospiro
PIZZIGHETTONE	SCUOLA PRIMARIA "De Amicis"	Istituto Comprensivo "E. Fermi" - Pizzighettone
POZZAGLIO ED UNITI	SCUOLA PRIMARIA "Villanova Brazzuoli"	Istituto Comprensivo "Ubaldo Ferrari" di Castelverde
RICENGO	SCUOLA PRIMARIA "Bottaiano"	Istituto Comprensivo "G. Falcone e Borsellino" - Offanengo
RIPALTA CREMASCA	SCUOLA PRIMARIA "G. Pascoli"	Istituto Comprensivo "E. Fermi" - Montodine
RIVAROLO DEL RE ED UNITI	SCUOLA PRIMARIA	Istituto Comprensivo "Diotti" - Casalmaggiore
RIVOLTA D'ADDA	SCUOLA PRIMARIA	Dir. Didattica-Circolo Didattico di Rivolta d'Adda
ROBECCO D'OGLIO	SCUOLA PRIMARIA "Dante Alighieri"	Istituto Comprensivo di Casalbuttano
ROMANENGO	SCUOLA PRIMARIA	Istituto Comprensivo "G. Falcone e Borsellino" - Offanengo
SALVIROLA	SCUOLA PRIMARIAE	Istituto Comprensivo "G. Falcone e Borsellino" - Offanengo
SAN BASSANO	SCUOLA PRIMARIA "M. G. Vida"	Istituto Comprensivo "M.G. Vida" - S. Bassano
SAN DANIELE PO	SCUOLA PRIMARIA	Istituto Comprensivo "G. B. Puerari" - Sospiro
SAN GIOVANNI IN CROCE	SCUOLA PRIMARIA	Istituto Comprensivo "Dedalo 2000" - Gussola
SCANDOLARA RAVARA	SCUOLA PRIMARIA	Istituto Comprensivo "Dedalo 2000" - Gussola
SERGNANO	SCUOLA PRIMARIA "E. Benelli"	Istituto Comprensivo "Sergnano"
SESTO ED UNITI	SCUOLA PRIMARIA	Direzione didattica statale 2° Circolo di Cremona
SOLAROLO RAINERIO	SCUOLA PRIMARIA "Mons. Barosi"	Istituto Comprensivo "Dedalo 2000" - Gussola
SONCINO	SCUOLA PRIMARIA	Istituto Comprensivo "Giovanni XXIII" - Soncino
SONCINO	SCUOLA PRIMARIA di Gallignano	Istituto Comprensivo "Giovanni XXIII" - Soncino
SORESINA	SCUOLA PRIMARIA "L. Da Vinci"	Istituto Comprensivo "Giacomo Bertesi" - Soresina
SORESINA	SCUOLA PRIMARIA PARITARIA "Immacolata"	Scuola non statale
SOSPIRO	SCUOLA PRIMARIA "Puerari"	Istituto Comprensivo "G. B. Puerari" - Sospiro
SPINADESCO	SCUOLA PRIMARIA	Direzione didattica statale 2° Circolo di Cremona
SPINO D'ADDA	SCUOLA PRIMARIA "R. de Carlo"	Dir. Didattica-Circolo Didattico di Rivolta d'Adda
STAGNO LOMBARDO	SCUOLA PRIMARIA "G. Mori"	Direzione didattica statale 5° Circolo di Cremona
TORRE DE' PICENARDI	SCUOLA PRIMARIA "Don Primo Mazzolari"	Istituto Comprensivo "G. M. Sacchi" - Piadena
TRESCORE CREMASCO	SCUOLA PRIMARIA "A. Zavaglio"	Istituto Comprensivo "Trescore Cremasco"
TRIGOLO	SCUOLA PRIMARIA "Medaglia d'oro Bertolotti"	Istituto Comprensivo "P. Sentati" di Castelleone
VAIANO CREMASCO	SCUOLA PRIMARIA	Circolo Didattico di Bagnolo Cremasco
VAILATE	SCUOLA PRIMARIA "Pascoli"	Istituto Comprensivo "Trescore Cremasco"
VESCOVATO	SCUOLA PRIMARIA	Istituto Comprensivo "Ugo Foscolo" - Vescovato

SCUOLE DI ISTRUZIONE SECONDARIA DI PRIMO GRADO STATALI E NON STATALI

COMUNE	SCUOLE	ISTITUTI SCOLASTICI E CIRCOLI
AGNADELLO	SCUOLA SECONDARIA DI 1° STATALE	SMS "Leandro Berinzaghi"
BAGNOLO CREMASCO	SCUOLA SECONDARIA DI 1° ST. "Benvenuti"	SMS "Giovanni Vailati"
CAPRALBA	SCUOLA SECONDARIA DI 1° STATALE	Istituto Comprensivo "Sergnano"
CASALBUTTANO ED UNITI	SCUOLA SECONDARIA DI 1° ST. "S. Jacini"	Istituto Comprensivo di Casalbuttano
CASALMAGGIORE	SCUOLA SECONDARIA DI 1° ST. "Diotti"	Istituto Comprensivo "Diotti" - Casalmaggiore
CASALMORANO	SCUOLA SECONDARIA DI 1° STATALE	Istituto Comprensivo "Giacomo Bertesi" - Soresina
CASTELLEONE	SCUOLA SECONDARIA DI 1° STATALE "P. Sentati"	Istituto Comprensivo "P. Sentati" di Castelleone
CASTELVERDE	SCUOLA SECONDARIA DI 1° ST. "Ubaldo Ferrari"	Istituto Comprensivo "Ubaldo Ferrari" di Castelveverde
CREDERA RUBBIANO	SCUOLA SECONDARIA DI 1° STATALE	Istituto Comprensivo "E. Fermi" - Montodine
CREMA	SCUOLA SECONDARIA DI 1° PARITARIA "Dante Alighieri"	Scuola non statale
CREMA	SCUOLA SECONDARIA DI 1° ST. "G. VAILATI"	SMS "Giovanni Vailati"
CREMA	SCUOLA SECONDARIA DI 1° ST. "Nuova Scuola Media"	SMS "Nuova Scuola Media"
CREMONA	SCUOLA SECONDARIA DI 1° PARITARIA "Beata Vergine Maria"	Scuola non statale
CREMONA	SCUOLA SECONDARIA DI 1° PARITARIA "Sacra Famiglia"	Scuola non statale
CREMONA	SCUOLA SECONDARIA DI 1° ST. "A. Campi"	SMS "Antonio Campi"
CREMONA	SCUOLA SECONDARIA DI 1° ST. "M. G. Vida"	SMS "M. G. Vida"
CREMONA	SCUOLA SECONDARIA DI 1° ST. "Virgilio"	SMS "Virgilio"
DOVERA	SCUOLA SECONDARIA DI 1° ST. "G. Marconi"	SMS "Leandro Berinzaghi"
GRONTARDO	SCUOLA SECONDARIA DI 1° STATALE di Levata	Istituto Comprensivo "Ugo Foscolo" - Vescovato
GRUMELLO CREMONESE ED UNITI	SCUOLA SECONDARIA DI 1° STATALE	Istituto Comprensivo "M.G. Vida" - S. Bassano
GUSSOLA	SCUOLA SECONDARIA DI 1° ST. "A. G. Roncalli"	Istituto Comprensivo "Dedalo 2000" - Gussola
MONTODINE	SCUOLA SECONDARIA DI 1° ST. "Enrico Fermi"	Istituto Comprensivo "E. Fermi" - Montodine
OFFANENGO	SCUOLA SECONDARIA DI 1° ST. "Dante Alighieri"	Istituto Comprensivo "G. Falcone e Borsellino" - Offanengo
OSTIANO	SCUOLA SECONDARIA DI 1° ST. "Don Gaetano Portioli"	Istituto Comprensivo "Ugo Foscolo" - Vescovato
PADERNO PONCHIELLI	SCUOLA SECONDARIA DI 1° ST. "Vida"	Istituto Comprensivo "Giacomo Bertesi" - Soresina
PANDINO	SCUOLA SECONDARIA DI 1° ST. "L. Berinzaghi"	SMS "Leandro Berinzaghi"
PIADENA	SCUOLA SECONDARIA DI 1° ST. "G. M. Sacchi"	Istituto Comprensivo "G. M. Sacchi" - Piadena
PIEVE SAN GIACOMO	SCUOLA SECONDARIA DI 1° STATALE	Istituto Comprensivo "G. B. Puerari" - Sospiro
PIZZIGHETTONE	SCUOLA SECONDARIA DI 1° ST. "E. Fermi"	Istituto Comprensivo "E. Fermi" - Pizzighettone
POZZAGLIO ED UNITI	SCUOLA SECONDARIA DI 1° STATALE "Brazzuoli"	Istituto Comprensivo "Ubaldo Ferrari" di Castelveverde
RIPALTA CREMASCA	SCUOLA SECONDARIA DI 1° STATALE	Istituto Comprensivo "E. Fermi" - Montodine
RIVAROLO DEL RE ED UNITI	SCUOLA SECONDARIA DI 1° ST. "Don Primo Mazzolari"	Istituto Comprensivo "Diotti" - Casalmaggiore
RIVOLTA D'ADDA	SCUOLA SECONDARIA DI 1° ST. "D. Birago"	SMS "Leandro Berinzaghi"

COMUNE	SCUOLE	ISTITUTI SCOLASTICI E CIRCOLI
ROBECCO D'OGLIO	SCUOLA SECONDARIA DI 1° STATALE	Istituto Comprensivo di Casalbuttano
ROMANENGO	SCUOLA SECONDARIA DI 1° ST. "Galileo Galilei"	Istituto Comprensivo "G. Falcone e Borsellino" - Offanengo
SAN BASSANO	SCUOLA SECONDARIA DI 1° STATALE	Istituto Comprensivo "M.G. Vida" - S. Bassano
SAN GIOVANNI IN CROCE	SCUOLA SECONDARIA DI 1° ST. "Enrico Fermi"	Istituto Comprensivo "Dedalo 2000" - Gussola
SCANDOLARA RAVARA	SCUOLA SECONDARIA DI 1° ST. "Giovane Europa"	Istituto Comprensivo "Dedalo 2000" - Gussola
SERGNANO	SCUOLA SECONDARIA DI 1° ST. "Primo Levi"	Istituto Comprensivo "Sergnano"
SESTO ED UNITI	SCUOLA SECONDARIA DI 1° STATALE	SMS "Antonio Campi"
SONCINO	SCUOLA SECONDARIA DI 1° ST. "Giovanni XXIII"	Istituto Comprensivo "Giovanni XXIII" - Soncino
SORESINA	SCUOLA SECONDARIA DI 1° ST. "G. Bertesi"	Istituto Comprensivo "Giacomo Bertesi" - Soresina
SOSPIRO	SCUOLA SECONDARIA DI 1° ST. "Stradivari"	Istituto Comprensivo "G. B. Puerari" - Sospiro
SPINO D'ADDA	SCUOLA SECONDARIA DI 1° ST. "L. Chiesa"	SMS "Leandro Berinzaghi"
TORRE DE' PICENARDI	SCUOLA SECONDARIA DI 1° ST. "Enrico Fermi"	Istituto Comprensivo "G. M. Sacchi" - Piadena
TRESCORE CREMASCO	SCUOLA SECONDARIA DI 1° ST. "A. Manzoni"	Istituto Comprensivo "Trescore Cremasco"
TRIGOLO	SCUOLA SECONDARIA DI 1° STATALE	Istituto Comprensivo "P. Sentati" di Castelleone
VAIANO CREMASCO	SCUOLA SECONDARIA DI 1° ST. "G. Vaialti"	SMS "Giovanni Vaialti"
VAILATE	SCUOLA SECONDARIA DI 1° ST. "Buonarrotti"	Istituto Comprensivo "Trescore Cremasco"
VESCOVATO	SCUOLA SECONDARIA DI 1° ST. "U. Foscolo"	Istituto Comprensivo "Ugo Foscolo" - Vescovato

SCUOLE DI ISTRUZIONE SECONDARIA DI SECONDO GRADO STATALI E NON STATALI

COMUNE	SCUOLE	ISTITUTI SCOLASTICI E CIRCOLI
CASALMAGGIORE	ISTITUTO D'ISTRUZ. SUPERIORE ST. "G. Romani" - I. T. Geometri	Istituto d'istruzione superiore "G. Romani"
CASALMAGGIORE	ISTITUTO D'ISTRUZ. SUPERIORE ST "G. Romani" - ITIS	Istituto d'istruzione superiore "G. Romani"
CASALMAGGIORE	ISTITUTO D'ISTRUZ. SUPERIORE ST "G. Romani" - Liceo classico	Istituto d'istruzione superiore "G. Romani"
CREMA	LICEO LINGUISTICO PARITARIO "W. Shakespeare"	Scuola non statale
CREMA	ISTITUTO TECNICO INDUSTRIALE STATALE "G. Galilei"	ITIS "Galileo Galilei"
CREMA	LICEO STATALE "A. Racchetti"	LICEO "A. Racchetti"
CREMA	ISTITUTO TECNICO COMM. E PER GEOMETRI ST. "L. Pacioli"	ITCG "L. Pacioli"
CREMA	LICEO CLASSICO E SCIENTIFICO PARITARIO "Dante Alighieri"	Scuola non statale
CREMA	ISTITUTO PROFESSIONALE STATALE "P. Sraffa"	IPCT "P. Sraffa"
CREMA	ISTITUTO PROFESSIONALE PER L'INDUSTRIA E L'ARTIGIANATO STATALE "F. Marazzi"	IPSIA "F. Marazzi"
CREMA	ISTITUTO PROFESSIONALE PER L'AGRICOLTURA E L'AMBIENTE STATALE "Stanga" - Crema	Istituto di istruzione superiore "Stanga"
CREMA	LICEO ARTISTICO STATALE "B. Munari"	LICEO ARTISTICO "Munari"
CREMA	LICEO SCIENTIFICO STATALE "L. da Vinci"	LICEO SCIENTIFICO "L. Da Vinci"
CREMONA	ISTITUTO TECNICO AGRARIO STATALE "Stanga"	Istituto di istruzione superiore "Stanga"
CREMONA	LICEO SCIENTIFICO STATALE "G. Aselli"	LICEO SCIENTIFICO "G. Aselli"
CREMONA	LICEO LINGUISTICO EUROPEO PARITARIO "Beata Vergine"	Scuola non statale
CREMONA	LICEO CLASSICO PARITARIO "M. G. Vida"	Scuola non statale

COMUNE	SCUOLE	ISTITUTI SCOLASTICI E CIRCOLI
CREMONA	LICEO SCIENTIFICO PARITARIO "M. G. Vida"	Scuola non statale
CREMONA	LICEO CLASSICO STATALE "Daniele Manin"	LICEO CLASSICO "Daniele Manin"
CREMONA	LICEO STATALE "S. Anguissola"	LICEO "S. Anguissola"
CREMONA	IST.PROF. PER I SERVIZI COMM., TUR., SOCIALI, GRAFICO PUBBL., ALBER. E DELLA RISTORAZIONE ST. "L.Einaudi"	IPCT "Einaudi"
CREMONA	ISTITUTO PROFESSIONALE PER L'INDUSTRIA E L'ARTIGIANATO STATALE "A. P. Cimino"	IPSIA "A. P. Cimino"
CREMONA	ISTITUTO TECNICO PER GEOMETRI STATALE "Ghisleri" - sezione associata "P. Vacchelli"	Istituto di istruzione superiore "A. Ghisleri"
CREMONA	ISTITUTO PROFESSIONALE INTERNAZIONALE PER L'ARTIGIANATO LIUTAIO E DEL LEGNO STATALE "A. Stradivari"	IPIALL "Stradivari"
CREMONA	LICEO ARTISTICO STATALE "B. Munari" - Sez. staccata	LICEO ARTISTICO "Munari"
CREMONA	ISTITUTO PROFESSIONALE PER L'AGRICOLTURA E L'AMBIENTE STATALE "Stanga" - Cremona	Istituto di istruzione superiore "Stanga"
CREMONA	ISTITUTO TECNICO COMMERCIALE STATALE "Arcangelo Ghisleri"	Istituto di istruzione superiore "A. Ghisleri"
CREMONA	ISTITUTO TECNICO COMMERCIALE STATALE "E. Beltrami"	ITC "E. Beltrami"
CREMONA	ISTITUTO TECNICO INDUSTRIALE STATALE "J. Torriani"	ITIS "J. Torriani"
PANDINO	ISTITUTO PROFESSIONALE PER L'AGRICOLTURA E L'AMBIENTE STATALE "Stanga" - Scuola di casearia	Istituto di istruzione superiore "Stanga"
SONCINO	IST.ISTR.SUP. "Sacra Famiglia" LICEO SOCIO PSICO PEDAGOGICO	Scuola non statale
SORESINA	ISTITUTO PROFESSIONALE PER L'INDUSTRIA E L'ARTIGIANATO STATALE "A. P. Cimino" - Soresina	IPSIA "A. P. Cimino"
SORESINA	ISTITUTO TECNICO COMM. E PER GEOMETRI ST. "A. Ghisleri" - sezione associata "A. Ponzini"	Istituto di istruzione superiore "A. Ghisleri"

UNIVERSITA'

COMUNE	UNIVERSITA'
CREMA	UNIVERSITÀ' DEGLI STUDI DI MILANO
CREMONA	UNIVERSITÀ' DEGLI STUDI DI PAVIA - Scuola di Paleografia e Filologia Musicale
CREMONA	POLITECNICO DI MILANO
CREMONA	UNIVERSITÀ' CATTOLICA DEL SACRO CUORE DI MILANO
CREMONA	UNIVERSITÀ' DEGLI STUDI DI BRESCIA (C/O AZIENDA OSPEDALIERA DI CREMONA)

Universo di riferimento

I dati sugli iscritti e sulle istituzioni scolastiche derivano dalle Rilevazioni Integrative che il Ministero dell'Istruzione, dell'Università e della Ricerca effettua ogni anno, all'inizio dell'anno scolastico, per tutti gli ordini di scuola sia statale che non statale.

Definizioni:

Scuola statale - E' definita così la scuola gestita dallo Stato.

Scuola non statale - Per scuola non statale si intende una scuola non gestita dallo Stato. A seconda della natura dell'ente gestore si suddivide in pubblica e privata. Si parla di scuola non statale pubblica quando il gestore è il Comune, la Provincia o la Regione. La scuola non statale è privata quando è gestita da privati laici o religiosi.

Scuola pubblica - E' definita dall'insieme della scuola statale e della scuola non statale pubblica.

Scuola paritaria - Le scuole paritarie sono scuole non statali, pubbliche o private che, in base ai requisiti previsti dalla legge 62/2000, hanno richiesto e ottenuto dal Ministero la parità e, pertanto, possono rilasciare titoli di studio come le scuole statali. Condizione essenziale per conseguire la parità è quella di conformarsi agli ordinamenti scolastici vigenti.

SCUOLE DELL'INFANZIA A.S. 2008-09

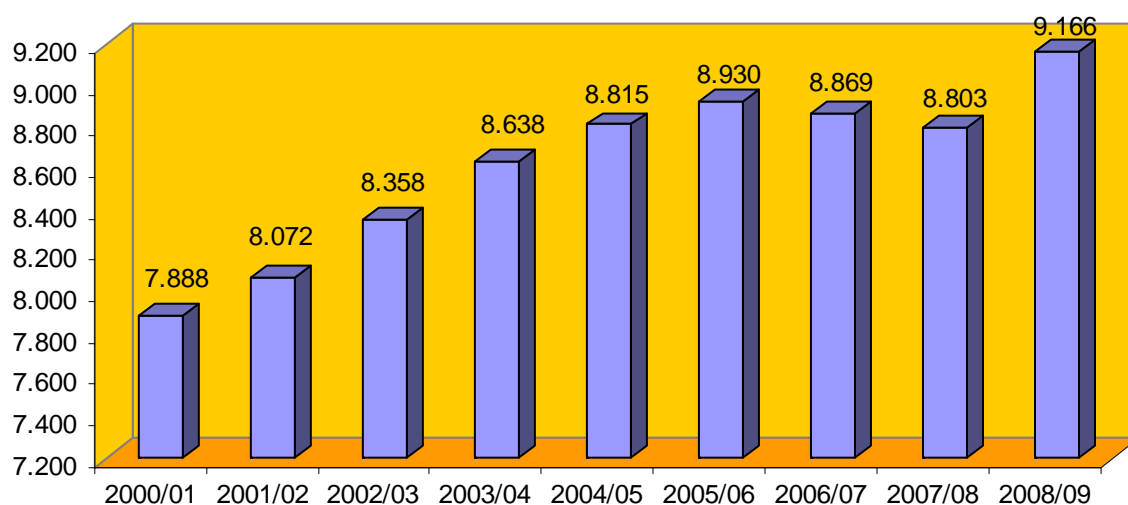
La scuola dell'infanzia, pur non essendo scuola dell'obbligo, è ormai frequentata dalla quasi totalità dei bambini in età pre-scolare. In provincia di Cremona il numero dei bambini iscritti è il 96% del totale di bambini di età compresa tra i 3 e i 5 anni.

Nell'anno scolastico 2008/2009, in provincia di Cremona le **scuole dell'infanzia** attive sono 141: 88 statali e 53 non statali.

I bambini **iscritti** sono 9.166 (4.833 maschi e 4.333 femmine) di cui:

- 5.375 iscritti nelle scuole statali (2.845 maschi e 2.530 femmine), ovvero il 59%;
- 3.791 iscritti nelle scuole non statali (1.988 maschi e 1.803 femmine), il 41%.

Alunni frequentanti le scuole dell'infanzia



Di seguito si riportano i dati relativi al numero di iscritti e di sezioni delle scuole dell'infanzia, statali e non statali, suddivise per comune.

SCUOLE	COMUNE	ISCRITTI	SEZIONI
Scuola dell'infanzia statale	Acquanegra Cremonese – Fengo	37	2
Scuola dell'infanzia statale	Agnadello	109	4
Scuola dell'infanzia statale	Annicco	47	2
Scuola dell'infanzia comunale "E. de Magistris"	Bagnolo Cremasco	109	5
Scuola dell'infanzia statale	Bonemerse	50	2
Scuola dell'infanzia statale	Calvatone	45	2
Scuola dell'infanzia statale	Camisano	51	2
Scuola dell'infanzia statale	Campagnola Cremasca	61	2
Scuola dell'infanzia non statale "M. di Canossa"	Capergnanica	41	2
Scuola dell'infanzia non statale "Assandri"	Capralba	61	3
Scuola dell'infanzia statale	Casalbuttano ed Uniti	91	4
Scuola dell'infanzia statale	Casale Cremasco-Vidolasco	74	3
Scuola dell'infanzia statale	Casaletto Ceredano	21	1
Scuola dell'infanzia statale "Melotta"	Casaletto di Sopra	21	1

SCUOLE	COMUNE	ISCRITTI	SEZIONI
Scuola dell'infanzia stat. "Monumento ai caduti"	Casaletto Vaprio	75	3
Scuola dell'infanzia statale "Chiozzi"	Casalmaggiore	150	6
Scuola dell'infanzia statale	Casalmaggiore - Roncadello	53	2
Scuola dell'infanzia statale	Casalmaggiore - Vicomosciano	28	1
Scuola dell'infanzia non statale "San Giuseppe"	Casalmaggiore	131	5
Scuola dell'infanzia non statale "Maria Bambina"	Casalmaggiore - Vicobellignano	42	2
Scuola dell'infanzia statale	Casalmaggiore - Cappella	48	2
Scuola dell'infanzia statale	Casalmorano	52	2
Scuola dell'infanzia comunale "Aporti"	Casteldidone	11	1
Scuola dell'infanzia non statale "M. di Canossa"	Castelleone	75	3
Scuola dell'infanzia statale	Castelleone	154	6
Scuola dell'infanzia non statale "Gardinali"	Castelverde	41	3
Scuola dell'infanzia statale	Castelverde - S. Martino in Beliseto	46	2
Scuola dell'infanzia statale	Castelverde - Costa s. Abramo	56	2
Scuola dell'infanzia statale	Chieve	66	3
Scuola dell'infanzia statale	Cingia de' Botti	38	2
Scuola dell'infanzia statale	Corte de' Cortesi con Cignone	44	2
Scuola dell'infanzia statale	Corte de' Frati	28	1
Scuola dell'infanzia non statale	Credera Rubbiano	27	1
Scuola dell'infanzia statale "C. Montanara"	Crema	81	3
Scuola dell'infanzia non statale	Crema - Ombriano	102	4
Scuola dell'infanzia non statale "San Bernardino"	Crema	40	2
Scuola dell'infanzia statale "Sabbioni"	Crema	94	4
Scuola dell'infanzia non statale "Pio ricordo"	Crema	54	2
Scuola dell'infanzia statale "Braguti"	Crema	99	4
Scuola dell'infanzia non statale "Canossa"	Crema	79	3
Scuola dell'infanzia comunale "Casa dei bambini"	Crema	169	6
Scuola dell'infanzia non stat. "Ancelle della carità"	Crema	75	3
Scuola dell'infanzia non stat. "Pia casa Provvidenza"	Crema	103	4
Scuola dell'infanzia statale "Castelnuovo"	Crema	48	2
Scuola dell'infanzia statale "S. Caterina"	Cremona	109	4
Scuola dell'infanzia statale "Villetta"	Cremona	113	5
Scuola dell'infanzia non statale "Agazzi"	Cremona	98	4
Scuola dell'infanzia non stat. "Martiri della Lib."	Cremona	100	4
Scuola dell'infanzia non statale "S. Giorgio"	Cremona	76	3
Scuola dell'infanzia statale "Cavatigozzi"	Cremona - Cavatigozzi	35	2
Scuola dell'infanzia statale "Boschetto"	Cremona – Boschetto	40	2
Scuola dell'infanzia non statale "Aporti"	Cremona	75	3
Scuola dell'infanzia non statale "Zucchi"	Cremona	74	4
Scuola dell'infanzia statale "S. Ambrogio"	Cremona	67	3

SCUOLE	COMUNE	ISCRITTI	SEZIONI
Scuola dell'infanzia statale "S: Felice"	Cremona - San Felice	37	2
Scuola dell'infanzia non statale "S. Angelo"	Cremona	108	4
Scuola dell'infanzia non statale "Castello"	Cremona	100	4
Scuola dell'infanzia non statale "Lacchini"	Cremona	68	3
Scuola dell'infanzia non statale "Gallina"	Cremona	86	4
Scuola dell'infanzia non statale "P. Martini"	Cremona	99	4
Scuola dell'infanzia non stat. "Maria Immacolata"	Cremona	61	2
Scuola dell'infanzia non statale "Santa Dorotea"	Cremona	60	2
Scuola dell'infanzia non statale "Sacro Cuore"	Cremona	146	6
Scuola dell'infanzia non statale "Sacra Famiglia"	Cremona	112	5
Scuola dell'infanzia non statale "Pietro Accinasio"	Dovera	33	2
Scuola dell'infanzia non statale parrocchiale	Dovera - Postino	30	2
Scuola dell'infanzia statale	Dovera - Roncadello	27	1
Scuola dell'infanzia statale	Fiesco	43	2
Scuola dell'infanzia statale "Arcobaleno"	Formigara	28	1
Scuola dell'infanzia comunale "Landini"	Gabbioneta Binanuova	17	1
Scuola dell'infanzia statale	Gadesco Pieve Delmona	57	2
Scuola dell'infanzia statale	Genivolta	36	2
Scuola dell'infanzia statale "Il Bosco incantato"	Gerre de' Caprioli	31	1
Scuola dell'infanzia statale	Gombito	23	1
Scuola dell'infanzia statale	Grontardo	48	2
Scuola dell'infanzia statale	Grumello Cremonese ed Uniti	56	2
Scuola dell'infanzia non stat. "Mon. ai Caduti"	Gussola	36	2
Scuola dell'infanzia statale	Gussola	65	3
Scuola dell'infanzia comunale	Izano	50	2
Scuola dell'infanzia statale	Madignano	84	4
Scuola dell'infanzia statale "La Gabbianella"	Malagnino	40	2
Scuola dell'infanzia statale	Monte Cremasco	71	3
Scuola dell'infanzia non statale "Benvenuti"	Montodine	70	3
Scuola dell'infanzia non statale "Caprotti"	Moscazzano	38	2
Scuola dell'infanzia statale	Motta Baluffi	41	2
Scuola dell'infanzia non statale "Regina Elena"	Offanengo	124	5
Scuola dell'infanzia statale	Offanengo	47	2
Scuola dell'infanzia statale	Olmeneta	21	1
Scuola dell'infanzia statale	Ostiano	75	3
Scuola dell'infanzia statale	Paderno Ponchielli	24	1
Scuola dell'infanzia non statale parrocchiale	Palazzo Pignano - Scannabue	53	2
Scuola dell'infanzia statale "Maria Montessori"	Palazzo Pignano - Cascine Gandini	56	2
Scuola dell'infanzia statale	Pandino - Nosadello	73	3
Scuola dell'infanzia non statale	Pandino	140	6
Scuola dell'infanzia statale	Persico Dosimo - Persichello	91	3

SCUOLE	COMUNE	ISCRITTI	SEZIONI
Scuola dell'infanzia statale	Pescarolo ed Uniti	40	2
Scuola dell'infanzia statale	Pessina Cremonese	42	2
Scuola dell'infanzia statale	Piadena	84	3
Scuola dell'infanzia statale	Pianengo	71	3
Scuola dell'infanzia statale	Pieranica	51	2
Scuola dell'infanzia statale	Pieve d'Olmi	34	2
Scuola dell'infanzia statale	Pieve San Giacomo	82	3
Scuola dell'infanzia statale	Pizzighettone - Roggione	37	2
Scuola dell'infanzia statale	Pizzighettone	98	4
Scuola dell'infanzia comunale	Pizzighettone	20	1
Scuola dell'infanzia statale	Pozzaglio ed Uniti	37	2
Scuola dell'infanzia statale	Quintano	24	1
Scuola dell'infanzia statale	Ricengo	28	1
Scuola dell'infanzia statale	Ripalta Arpina	28	1
Scuola dell'infanzia non statale "Bolzone"	Ripalta Cremasca	33	1
Scuola dell'infanzia non stat. "M. di Savoia"	Ripalta Cremasca	50	2
Scuola dell'infanzia statale	Rivarolo del Re ed Uniti	53	2
Scuola dell'infanzia non statale "Opera Pia"	Rivolta d'Adda	168	6
Scuola dell'infanzia statale	Robecco d'Oglio	56	2
Scuola dell'infanzia statale	Romanengo	80	4
Scuola dell'infanzia statale	Salvirola	35	2
Scuola dell'infanzia statale	San Bassano	71	3
Scuola dell'infanzia statale	San Daniele Po	31	1
Scuola dell'infanzia statale	San Giovanni in Croce	108	4
Scuola dell'infanzia statale	Scandolara Ravara	39	2
Scuola dell'infanzia non stat "don Francesco Conti"	Sergnano	99	5
Scuola dell'infanzia comunale	Sesto ed Uniti	24	1
Scuola dell'infanzia statale	Sesto ed Uniti	51	2
Scuola dell'infanzia statale	Solarolo Rainerio	41	2
Scuola dell'infanzia non statale "San Martino"	Soncino	71	3
Scuola dell'infanzia non statale "Beata Cerioli"	Soncino	75	4
Scuola dell'infanzia non statale "dott. Pietro Scotti"	Soncino	23	1
Scuola dell'infanzia non stat. "Maria Immacolata"	Soresina	85	4
Scuola dell'infanzia statale "Vertua"	Soresina	149	6
Scuola dell'infanzia statale	Sospiro	77	3
Scuola dell'infanzia statale	Spinadesco	30	2
Scuola dell'infanzia comunale	Spineda	15	1
Scuola dell'infanzia statale	Spino d'Adda	206	8
Scuola dell'infanzia statale	Stagno Lombardo	31	2
Scuola dell'infanzia statale "l'Arcobaleno"	Torre de' Picenardi	53	2
Scuola dell'infanzia non statale "Asilo infantile"	Trescore Cremasco	98	3

SCUOLE	COMUNE	ISCRITTI	SEZIONI
Scuola dell'infanzia statale	Trigolo	36	1
Scuola dell'infanzia statale	Vaiano Cremasco	104	4
Scuola dell'infanzia statale	Vailate	139	5
Scuola dell'infanzia statale	Vescovato	124	5
Scuola dell'infanzia non statale	Volongo	16	1
Totale		9.166	384

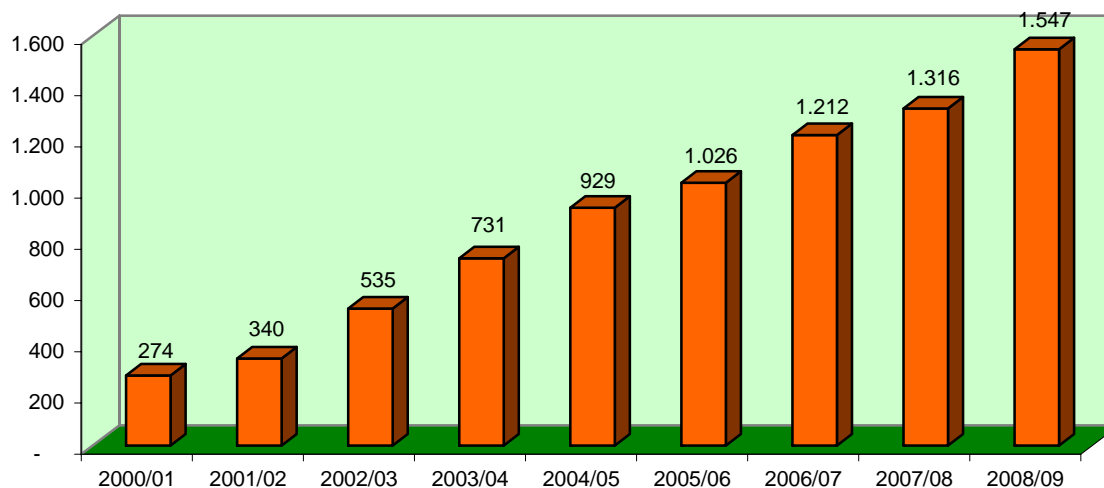
Le **sezioni** ammontano a 384 di cui: 223 nelle scuole statali e 161 in quelle non statali.

I **disabili** nelle scuole materne sono 120, distinti secondo tre categorie di disagio: psicofisico, visivo e uditivo.

TIPO DI DISABILITA'	PSICOFISICO	VISIVO	UDITIVO	TOTALE
Scuole statali	82	0	1	83
Scuole non statali	35	1	1	37
Totale	117	1	2	120

Gli **stranieri** iscritti sono 1.547 (829 maschi e 718 femmine) e rappresentano il 17% degli alunni. Di questi 1.178 frequentano le scuole dell'infanzia statali (635 maschi e 543 femmine) e 369 quelle non statali (194 maschi e 175 femmine). I bambini appartenenti a comunità di nomadi sono 17 e frequentano le scuole statali.

Studenti stranieri frequentanti le scuole dell'infanzia



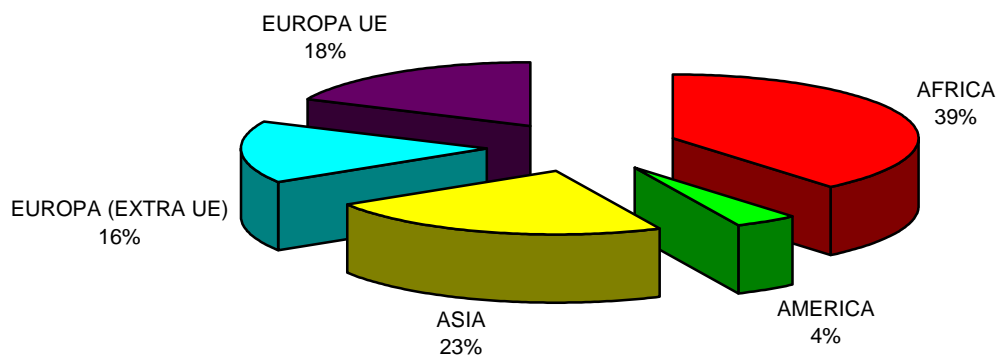
Se si analizza il Paese di origine, emerge che i bambini provengono per la maggior parte da India (19%), Marocco (18%), Romania (16%) e Albania (11%) Per i dettagli sul Paese di provenienza si veda la tabella seguente.

Alumni stranieri divisi per cittadinanza

STATO ESTERO DI CITTADINANZA	MASCHI	FEMMINE	TOTALE	%
Afghanistan	0	1	1	0,06%
Albania	94	75	169	10,92%
Algeria	14	7	21	1,36%
Angola	2	0	2	0,13%
Argentina	1	0	1	0,06%
Austria	1	0	1	0,06%
Bangladesh	1	2	3	0,19%
Belgio	1	0	1	0,06%
Bielorussia	1	0	1	0,06%
Bolivia	1	0	1	0,06%
Bosnia-Erzegovina	1	3	4	0,26%
Brasile	2	5	7	0,45%
Bulgaria	1	3	4	0,26%
Burkina Faso (Alto Volta)	0	1	1	0,06%
Cambogia	2	0	2	0,13%
Camerun	0	1	1	0,06%
Cinese Rep. Popolare	19	12	31	2,00%
Congo	2	2	4	0,26%
Corea Rep. (Corea del Sud)	0	2	2	0,13%
Costa d'Avorio	5	15	20	1,29%
Croazia	1	3	4	0,26%
Dominica	1	2	3	0,19%
Dominicana Repubblica	1	0	1	0,06%
Ecuador	15	11	26	1,68%
Egitto	42	47	89	5,75%
El Salvador	0	1	1	0,06%
Etiopia	1	0	1	0,06%
Filippine	4	0	4	0,26%
Francia	0	3	3	0,19%
Germania	0	2	2	0,13%
Ghana	14	14	28	1,81%
Giappone	1	0	1	0,06%
Giordania	3	2	5	0,32%
Guinea	0	1	1	0,06%
India	165	122	287	18,55%
Iran	1	0	1	0,06%
Israele	1	0	1	0,06%
Jugoslavia Repubblica Federale	5	1	6	0,39%
Kenia	0	1	1	0,06%

STATO ESTERO DI CITTADINANZA	MASCHI	FEMMINE	TOTALE	%
Libia	1	2	3	0,19%
Macedonia ex Rep. Jugoslava	5	3	8	0,52%
Marocco	142	133	275	17,78%
Mauritania	1	1	2	0,13%
Maurizio	1	0	1	0,06%
Moldavia	7	3	10	0,65%
Montenegro	2	3	5	0,32%
Nigeria	19	16	35	2,26%
Pakistan	6	5	11	0,71%
Perù	8	11	19	1,23%
Polonia	1	2	3	0,19%
Regno Unito	1	0	1	0,06%
Romania	135	116	251	16,22%
Russa Federazione	1	5	6	0,39%
Senegal	11	11	22	1,42%
Serbia	11	14	25	1,62%
Sierra Leone	3	0	3	0,19%
Singapore	0	1	1	0,06%
Siria	0	2	2	0,13%
Slovenia	0	1	1	0,06%
Somalia	2	0	2	0,13%
Spagna	1	0	1	0,06%
Sri Lanka (Ceylon)	3	3	6	0,39%
Stati Uniti d'America	3	3	6	0,39%
Sudan	1	2	3	0,19%
Tunisia	55	34	89	5,75%
Turchia	3	4	7	0,45%
Ucraina	3	3	6	0,39%
Ungheria	0	1	1	0,06%
Totale	829	718	1547	

Bambini stranieri suddivisi per continente



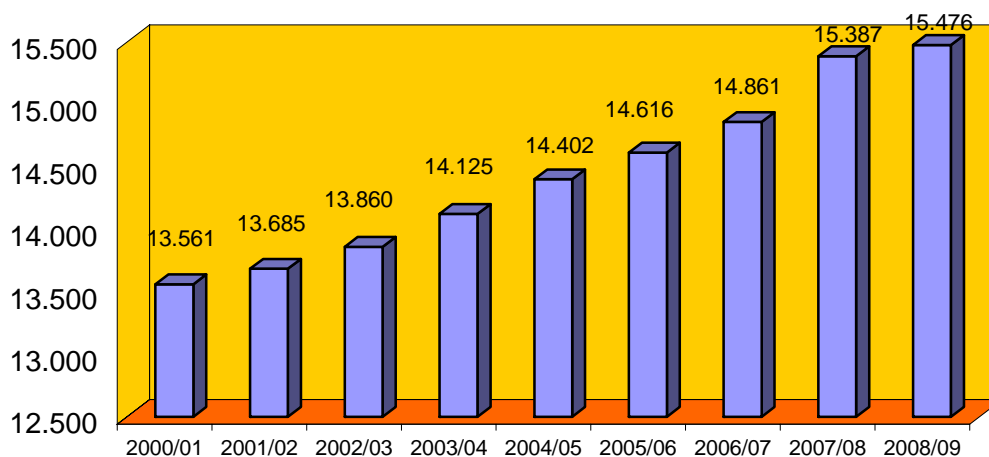
SCUOLE DI ISTRUZIONE PRIMARIA

Le **scuole di istruzione primaria** provinciali, nell'anno scolastico 2009/2010, sono 110: 102 a gestione statale ed 8 a gestione privata.

Gli alunni **iscritti** sono 15.476: 7.890 maschi e 7.586 femmine.

Nel dettaglio, 14.282 studenti (7.281 maschi e 7.001 femmine), il 92% del totale, risultano iscritti alle scuole statali e 1.194 (689 maschi e 505 femmine) alle scuole non statali.

Alunni iscritti alle scuole primarie



Distinguendo gli iscritti per anno di corso si ricava la seguente tabella:

SCUOLE	I ANNO	II ANNO	III ANNO	IV ANNO	V ANNO	TOTALE
Scuole statali	2.777	2.901	2.902	2.854	2.848	14.282
Scuole non statali	244	226	249	240	235	1.194
Totale	3.021	3.127	3.151	3.094	3.083	15.476

Di seguito si evidenziano gli iscritti ai singoli anni di corso nelle scuole primarie statali e non statali, dei Comuni della provincia di Cremona.

SCUOLE PER COMUNE	I ANNO	II ANNO	III ANNO	IV ANNO	V ANNO	TOTALE
Acquanegra Cremonese	9	13	11	11	16	60
Agnadello	41	37	40	42	33	193
Annicco	29	19	23	24	26	121
Bagnolo Cremasco	37	42	42	41	27	189
Bonemerse	18	12	20	18	10	78
Bordolano	14	12	12	7	8	53
Calvatone	12	12	12	13	13	62
Camisano	17	10	18	14	11	70
Capergnanica	6	4	14	17	4	45
Capralba	31	18	26	14	28	117
Casalbuttano ed Uniti	34	34	21	33	32	154
Casale Cremasco-Vidolasco	25	30	28	19	20	122
Casaletto Ceredano	14	6	7	10	10	47
Casaletto Vario	16	20	15	13	8	72

SCUOLE PER COMUNE	I ANNO	II ANNO	III ANNO	IV ANNO	V ANNO	TOTALE
Casalmaggiore "G. Marconi"	82	94	114	94	93	477
Casalmaggiore - Vicobellignano	21	21	14	23	18	97
Casalmaggiore - Vicomoscano	23	23	20	27	22	115
Casalmorano	19	16	15	17	16	83
Castelleone "Romualdo Cappi"	74	59	90	90	82	395
Castelleone "M. di Canossa" - non statale	16	17	23	21	17	94
Castelverde	43	52	48	37	53	233
Chieve	20	18	20	12	12	82
Cingia de' Botti	12	11	14	16	13	66
Credera Rubbiano	19	15	18	18	14	84
Crema "Borgo S. Pietro"	49	70	50	71	51	291
Crema "S. Bernardino"	19	12	15	14	15	75
Crema "C.a. Dalla Chiesa"	11	17	23	19	22	92
Crema "Crema nuova"	20	24	24	24	28	120
Crema "Francesco Taverna"	16	25	21	19	20	101
Crema "On. Benvenuti "	39	30	35	35	42	181
Crema – Sabbioni	20	23	17	20	25	105
Crema "Via Braguti"	50	45	48	74	51	268
Crema "Canossa" – non statale	28	21	20	18	24	111
Crema "Ancelle della carità" - non statale	24	23	23	30	31	131
Crema "Pia casa provvidenza" - non st.	28	20	23	26	23	120
Cremona "Trento Trieste"	43	41	45	39	44	212
Cremona "S. Ambrogio"	22	18	23	20	15	98
Cremona "Boschetto"	18	15	15	18	19	85
Cremona "Guido Miglioli"	23	21	20	23	21	108
Cremona " L. Bissolati"	48	38	37	45	47	215
Cremona "Capra Plasio"	45	51	48	45	49	238
Cremona "R. Colombo - F. Aporti"	36	44	49	50	47	226
Cremona "Don Primo Mazzolari"	43	45	54	41	48	231
Cremona "Bianca Maria Visconti"	42	50	49	42	50	233
Cremona "A. Manzoni"	49	51	51	50	50	251
Cremona "A. Stradivari"	46	46	50	48	51	241
Cremona "Claudio Monteverdi"	37	37	47	49	53	223
Cremona – Cavatigozzi	9	18	24	17	11	79
Cremona "Canossa" - non statale	26	22	24	27	28	127
Cremona "Sacra Famiglia" - non statale	51	41	51	45	38	226
Cremona "Beata Vergine" - non statale	44	51	50	49	53	247
Cremona	13	13	14	7	18	65
Dovera "A. Barni"	11	18	23	18	16	86
Dovera "Ada Negri"	12	15	16	12	16	71
Gadesco Pieve Delmona	20	22	20	21	11	94
Genivolta	11	9	13	10	11	54
Gerre de' Caprioli	14	14	16	16	16	76
Grontardo	13	13	11	13	18	68

SCUOLE PER COMUNE	I ANNO	II ANNO	III ANNO	IV ANNO	V ANNO	TOTALE
Grumello Cremonese ed Uniti	14	28	15	20	25	102
Gussola	31	29	36	30	38	164
Isola Dovarese	19	16	16	12	13	76
Izano	15	16	12	20	18	81
Madignano	35	33	30	25	27	150
Malagnino	18	18	20	20	18	94
Martignana di Po	9	18	10	13	11	61
Monte Cremasco	16	16	25	15	17	89
Montodine	31	28	26	22	20	127
Motta Baluffi	13	17	6	18	12	66
Offanengo	61	67	46	59	62	295
Ostiano	35	41	34	36	37	183
Palazzo Pignano "G. Pascoli"	18	12	14	23	14	81
Palazzo Pignano - Scannabue	12	20	19	16	23	90
Pandino Scuola statale	73	74	77	54	57	335
Pandino "Angelita di Anzio" - Nosadello	12	19	24	25	26	106
Persico Dosimo	21	24	19	25	20	109
Pescarolo ed Uniti	13	13	17	12	13	68
Piadena	29	34	38	33	37	171
Pianengo	25	25	24	30	22	126
Pieranica	17	17	14	20	30	98
Pieve San Giacomo	34	26	15	31	28	134
Pizzighettone	60	72	57	54	50	293
Pozzaglio ed Uniti	37	18	28	27	39	149
Ricengo	15	15	25	25	16	96
Ripalta Cremasca	31	26	27	28	26	138
Rivarolo del Re ed Uniti	19	18	20	17	13	87
Rivolta d'Adda	69	67	63	47	78	324
Robecco d'Oglio	9	18	21	19	22	89
Romanengo	47	37	23	36	45	188
Salvirola	11	7	10	13	6	47
San Bassano	33	34	40	35	36	178
San Daniele Po	14	9	14	10	10	57
San Giovanni in Croce	26	28	29	13	14	110
Scandolara Ravara	8	19	11	15	15	68
Sergnano	46	52	38	35	36	207
Sesto ed Uniti	28	26	24	20	22	120
Solarolo Rainerio	9	11	10	12	11	53
Soncino	43	46	44	49	50	232
Soncino - Gallignano	10	12	13	13	9	57
Soresina	54	67	44	64	57	286
Soresina "Maria immacolata" - non statale	27	31	35	24	21	138
Sospiro	21	29	21	23	36	130
Spinadesco	10	12	14	12	8	56

SCUOLE PER COMUNE	I ANNO	II ANNO	III ANNO	IV ANNO	V ANNO	TOTALE
Spino d'Adda	65	65	93	67	67	357
Stagno Lombardo	10	11	18	6	12	57
Torre de' Picenardi	15	19	10	11	13	68
Trescore Cremasco	23	45	30	32	28	158
Trigolo	22	22	23	30	20	117
Vaiano Cremasco	25	40	41	37	28	171
Vailate	39	48	32	43	42	204
Vescovato	32	34	42	32	37	177
Totale	3.021	3.127	3.151	3.094	3.083	15.476

Fra questi vi sono anche 305 bambini iscritti in 18 pluriclassi che frequentano le scuole statali.

Le classi sono 789 così ripartite:

CLASSI	I ANNO	II ANNO	III ANNO	IV ANNO	V ANNO	TOTALE
Scuole statali	148	150	144	144	149	735
Scuole non statali	10	11	11	11	11	54
Totale	158	161	155	155	160	789

I ripetenti sono 55 e frequentano le scuole statali e non statali. Nel dettaglio:

RIPETENTI	I ANNO	II ANNO	III ANNO	IV ANNO	V ANNO	TOTALE
Scuole statali	23	6	8	6	8	51
Scuole non statali	0	1	1	0	2	4
Totale	23	7	9	6	10	55

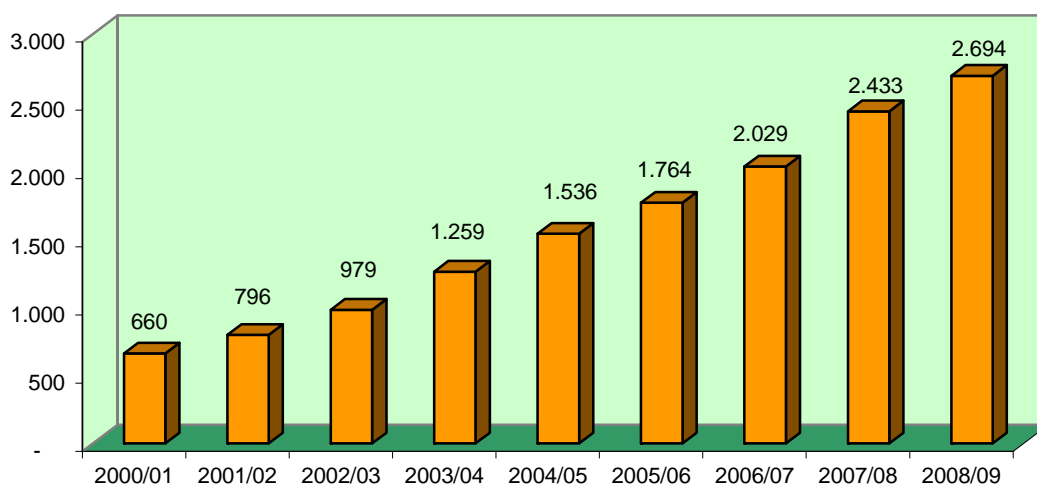
I **disabili** sono 363 (il 2% del totale) di cui 356 iscritti alle scuole statali e 7 in quelle non statali. Nelle tabelle sottostanti sono distinti per anno di corso e tipo di disabilità.

DISABILI PER ANNO DI CORSO	I ANNO	II ANNO	III ANNO	IV ANNO	V ANNO	TOTALE
Scuole statali	48	58	66	97	87	356
Scuole non statali	0	1	3	2	1	7
Totale	48	59	69	99	88	363

DISABILI PER TIPO DI DISABILITA'	PSICOFISICA	VISIVA	UDITIVA	TOTALE
Scuole statali	350	1	5	356
Scuole non statali	7	0	0	7
Totale	357	1	5	363

Gli alunni **stranieri** iscritti alle scuole primarie sono 2.694 (il 17% del totale), la maggior parte dei quali (2.674) frequenta le scuole statali. Le nazionalità più numerose sono la Romania (21%) l'India (18%), il Marocco (17%), e l'Albania (10%).

Alunni stranieri frequentanti le scuole primarie



Studenti stranieri divisi per cittadinanza

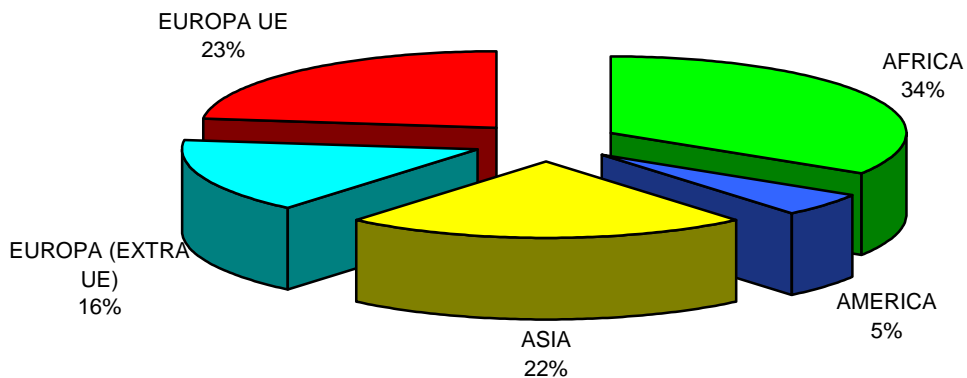
STATO ESTERO DI CITTADINANZA	MASCHI	FEMMINE	TOTALE	%
Afghanistan	2	1	3	0,11%
Albania	144	123	267	9,91%
Algeria	15	21	36	1,34%
Angola	2	3	5	0,19%
Argentina	2	1	3	0,11%
Austria	1	0	1	0,04%
Bangladesh	1	0	1	0,04%
Benin (Dahomey)	1	0	1	0,04%
Bielorussia	0	2	2	0,07%
Bolivia	5	3	8	0,30%
Bosnia-Erzegovina	1	2	3	0,11%
Brasile	15	8	23	0,85%
Bulgaria	5	7	12	0,45%
Camerun	0	2	2	0,07%
Capo Verde	1	0	1	0,04%
Cinese Rep. Popolare	27	28	55	2,04%
Colombia	1	3	4	0,15%
Congo	1	1	2	0,07%
Congo Rep.Dem. (Zaire)	1	1	2	0,07%
Costa d'Avorio	33	27	60	2,23%
Croazia	4	3	7	0,26%
Cuba	3	0	3	0,11%
Dominicana Repubblica	2	3	5	0,19%
Ecuador	12	20	32	1,19%
Egitto	68	68	136	5,05%

STATO ESTERO DI CITTADINANZA	MASCHI	FEMMINE	TOTALE	%
El Salvador	2	0	2	0,07%
Etiopia	0	3	3	0,11%
Filippine	3	3	6	0,22%
Francia	2	2	4	0,15%
Germania	3	1	4	0,15%
Ghana	22	17	39	1,45%
Giappone	2	0	2	0,07%
Giordania	3	0	3	0,11%
Grecia	1	1	2	0,07%
India	292	206	498	18,49%
Iran	2	1	3	0,11%
Iraq	1	1	2	0,07%
Jugoslavia Repubblica Federale	5	10	15	0,56%
Kenia	1	1	2	0,07%
Libano	2	0	2	0,07%
Lituania	4	2	6	0,22%
Macedonia ex Rep. Jugoslava	11	7	18	0,67%
Marocco	226	221	447	16,59%
Mauritania	1	0	1	0,04%
Messico	1	1	2	0,07%
Moldavia	12	12	24	0,89%
Mozambico	0	1	1	0,04%
Nicaragua	0	1	1	0,04%
Niger	1	0	1	0,04%
Nigeria	14	13	27	1,00%
Pakistan	5	7	12	0,45%
Perù	25	17	42	1,56%
Polonia	7	4	11	0,41%
Romania	267	293	560	20,79%
Ruanda	1	0	1	0,04%
Russa Federazione	5	4	9	0,33%
Senegal	19	17	36	1,34%
Serbia	21	31	52	1,93%
Sierra Leone	0	2	2	0,07%
Siria	2	0	2	0,07%
Somalia	1	0	1	0,04%
Spagna	1	2	3	0,11%
Sri Lanka (Ceylon)	4	1	5	0,19%
Stati Uniti d'America	0	1	1	0,04%
Sudan	1	2	3	0,11%
Thailandia	3	3	6	0,22%

STATO ESTERO DI CITTADINANZA	MASCHI	FEMMINE	TOTALE	%
Togo	1	3	4	0,15%
Tunisia	53	57	110	4,08%
Turchia	8	10	18	0,67%
Ucraina	11	13	24	0,89%
Ungheria	1	0	1	0,04%
Uruguay	0	1	1	0,04%
Venezuela	1	0	1	0,04%
Totale	1.395	1.299	2.694	

Gli alunni appartenenti a comunità di **nomadi** sono 48 e frequentano tutti le scuole statali.

Studenti stranieri divisi per continente



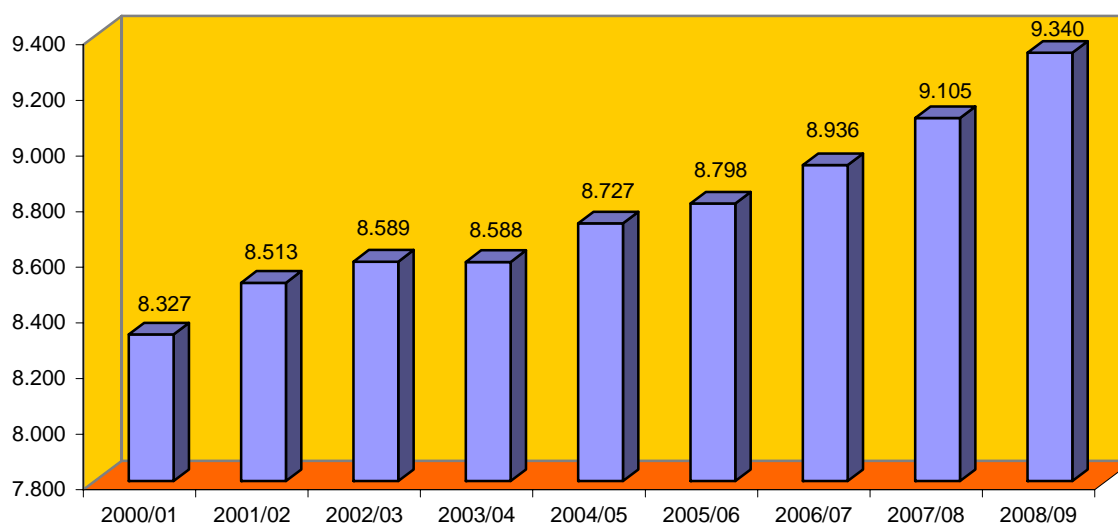
SCUOLE DI ISTRUZIONE SECONDARIA DI PRIMO GRADO

Le **scuole d'istruzione secondaria di primo grado** in provincia di Cremona sono complessivamente 50: 47 a gestione statale e 3 a gestione privata.

Gli alunni **iscritti** sono 9.340 (4.876 maschi e 4.464 femmine) di cui:

- 8.884 (il 95%) frequentano le scuole statali e precisamente 4.656 maschi e 4.228 femmine
- 456 (il 5%) quelle non statali, 220 maschi e 236 femmine.

Alunni frequentanti le scuole d'istruzione secondaria di primo grado



Di seguito si riportano gli iscritti per anno di corso nelle scuole d'istruzione secondaria di primo grado, statali e non statali, presenti nei comuni della provincia di Cremona:

SCUOLE PER COMUNE	I ANNO	II ANNO	III ANNO	TOTALE
Agnadello	37	38	37	112
Bagnolo Cremasco	63	44	51	158
Capralba	21	17	25	63
Casalbuttano ed Uniti	52	43	50	145
Casalmaggiore	143	131	145	419
Casalmorano	27	20	17	64
Castelleone	86	96	104	286
Castelverde	38	40	43	121
Credera Rubbiano	27	21	32	80
Crema "Giovanni Vailati"	163	171	174	508
Crema "Nuova scuola media"	189	181	201	571
Crema "Dante Alighieri" – non statale	24	33	30	87
Cremona "Antonio Campi"	113	105	138	356
Cremona "Marco Gerolamo Vida"	186	204	169	559
Cremona "Virgilio"	336	316	305	957
Cremona "Beata Vergine" – non statale	75	71	74	220
Cremona "Sacra Famiglia" – non statale	55	57	37	149
Dovera	31	35	34	100

SCUOLE PER COMUNE	I ANNO	II ANNO	III ANNO	TOTALE
Grontardo	39	38	46	123
Grumello Cremonese ed Uniti	26	19	20	65
Gussola	26	39	38	103
Montodine	25	14	20	59
Offanengo	88	102	89	279
Ostiano	44	45	40	129
Paderno Ponchielli	30	33	18	81
Pandino	123	133	107	363
Piadena	42	37	36	115
Pieve San Giacomo	22	31	33	86
Pizzighettone	62	39	53	154
Pozzaglio ed Uniti	32	34	36	102
Ripalta Cremasca	33	21	21	75
Rivarolo del Re ed Uniti	17	19	27	63
Rivolta d'Adda	67	58	68	193
Robecco d'Oglio	22	17	19	58
Romanengo	39	49	52	140
San Bassano	25	32	27	84
San Giovanni in Croce	35	39	37	111
Scandolara Ravara	35	44	37	116
Sergnano	88	60	87	235
Sesto ed Uniti	56	41	40	137
Soncino	60	50	62	172
Soresina	84	73	69	226
Sospiro	49	46	40	135
Spino d'Adda	66	56	65	187
Torre de' Picenardi	26	31	14	71
Trescore Cremasco	69	70	72	211
Trigolo	26	20	28	74
Vaiano Cremasco	65	37	49	151
Vailate	44	37	39	120
Vescovato	56	65	46	167
Totale	3.187	3.052	3.101	9.340

Le **classi** sono 426: 406 nelle scuole statali e 20 in quelle non statali. Per anno di corso la situazione è la seguente:

CLASSI	I ANNO	II ANNO	III ANNO	TOTALE
Scuole statali	140	132	134	406
Scuole non statali	6	7	7	20
Totale	146	139	141	426

I **ripetenti** sono complessivamente 294 (210 maschi e 84 femmine) quasi tutti provenienti dalle scuole statali.

RIPETENTI	I ANNO	II ANNO	III ANNO	TOTALE
Scuole statali	113	99	80	292
Scuole non statali	1	0	1	2
Totale	114	99	81	294

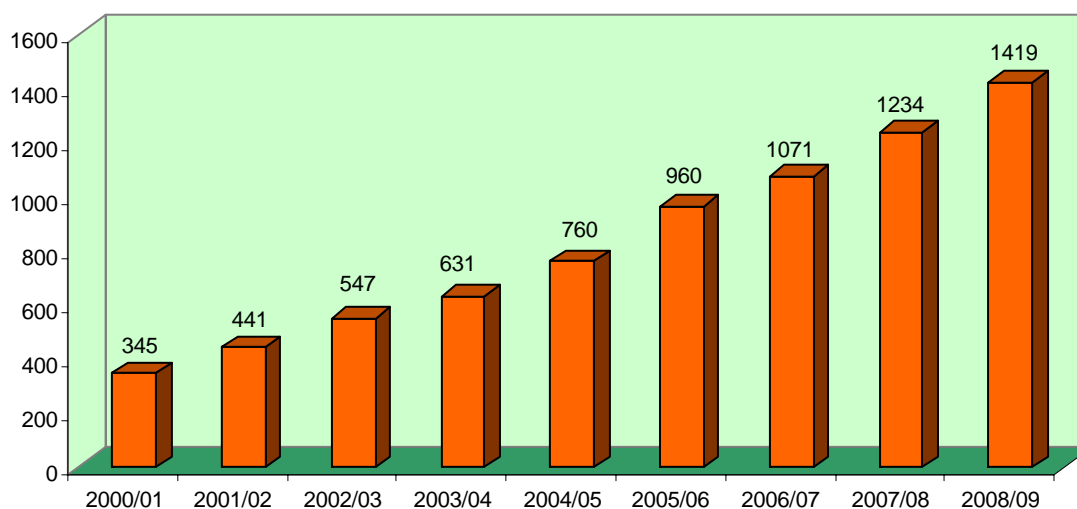
I **disabili** sono 301, il 3% degli iscritti e frequentano le scuole statali. Nelle tabelle sottostanti sono distinti per anno di corso e tipo di disabilità.

DISABILI PER ANNO DI CORSO	I ANNO	II ANNO	III ANNO	TOTALE
Scuole statali	90	106	95	291
Scuole non statali	2	5	3	10
Totale	92	111	98	301

DISABILI PER TIPO DI DISABILITA'	PSICOFISICA	VISIVA	UDITIVA	TOTALE
Scuole statali	280	4	7	291
Scuole non statali	9	1	0	10
Totale	289	5	7	301

Gli **stranieri** sono 1.419 (750 maschi e 669 femmine) e rappresentano il 15% degli iscritti. Le nazionalità più presenti sono: la Romania (21%), l'India (17%), il Marocco (15%) e l'Albania (11%). Nel corso degli anni il numero degli stranieri è aumentato notevolmente, come mostra il grafico sottostante.

Alunni stranieri frequentanti le scuole secondarie di primo grado

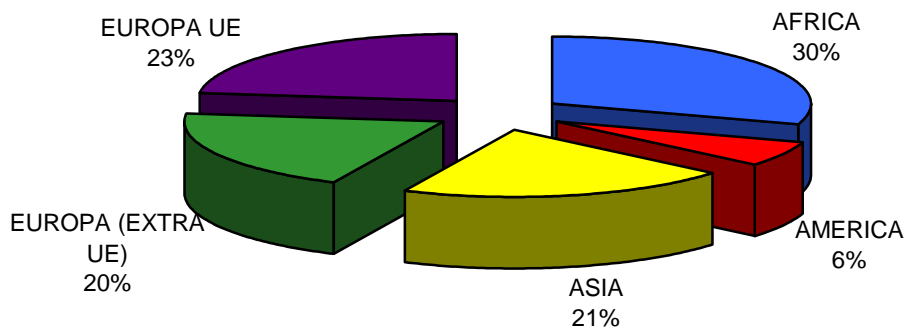


Studenti stranieri divisi per cittadinanza

STATO ESTERO DI CITTADINANZA	MASCHI	FEMMINE	TOTALE	%
Albania	89	67	156	10,99%
Algeria	4	5	9	0,63%
Angola	0	2	2	0,14%
Arabia Saudita	1	0	1	0,07%
Argentina	3	1	4	0,28%
Bielorussia	1	0	1	0,07%
Bolivia	2	4	6	0,42%
Bosnia-Erzegovina	0	1	1	0,07%
Brasile	5	10	15	1,06%
Bulgaria	4	5	9	0,63%
Burkina Faso (Alto Volta)	0	1	1	0,07%
Camerun	1	0	1	0,07%
Capo Verde	1	0	1	0,07%
Ceca Repubblica	0	1	1	0,07%
Cile	1	0	1	0,07%
Cinese Rep. Popolare	10	15	25	1,76%
Colombia	1	2	3	0,21%
Congo	2	1	3	0,21%
Costa d'Avorio	15	10	25	1,76%
Croazia	6	8	14	0,99%
Cuba	2	0	2	0,14%
Dominicana Repubblica	2	2	4	0,28%
Ecuador	17	9	26	1,83%
Egitto	41	26	67	4,72%
El Salvador	0	2	2	0,14%
Eritrea	1	0	1	0,07%
Filippine	2	1	3	0,21%
Francia	0	1	1	0,07%
Germania	1	1	2	0,14%
Ghana	10	11	21	1,48%
Giordania	0	1	1	0,07%
Grecia	0	1	1	0,07%
Guinea	1	1	2	0,14%
India	144	101	245	17,27%
Iran	1	1	2	0,14%
Jugoslavia Repubblica Federale	7	1	8	0,56%
Kazakistan	0	1	1	0,07%
Libano	1	0	1	0,07%
Lituania	1	2	3	0,21%

STATO ESTERO DI CITTADINANZA	MASCHI	FEMMINE	TOTALE	%
Macedonia ex Rep. Jugoslava	13	4	17	1,20%
Marocco	114	96	210	14,80%
Maurizio	2	0	2	0,14%
Moldavia	8	4	12	0,85%
Montenegro	5	5	10	0,70%
Niger	0	1	1	0,07%
Nigeria	5	6	11	0,78%
Nuova Zelanda	1	0	1	0,07%
Paesi Bassi	0	1	1	0,07%
Pakistan	2	0	2	0,14%
Perù	7	13	20	1,41%
Polonia	1	3	4	0,28%
Portogallo	1	0	1	0,07%
Romania	134	168	302	21,28%
Ruanda	0	1	1	0,07%
Russa Federazione	2	1	3	0,21%
Seicelle	0	1	1	0,07%
Senegal	6	8	14	0,99%
Serbia	17	13	30	2,11%
Siria	2	1	3	0,21%
Sri Lanka (Ceylon)	1	0	1	0,07%
Stati Uniti d'America	1	1	2	0,14%
Sudan	2	0	2	0,14%
Thailandia	1	3	4	0,28%
Togo	1	1	2	0,14%
Tunisia	22	24	46	3,24%
Turchia	9	2	11	0,78%
Ucraina	11	15	26	1,83%
Uruguay	2	1	3	0,21%
Uzbekistan	1	0	1	0,07%
Vietnam	2	1	3	0,21%
Totale	750	669	1.419	

Studenti stranieri divisi per continente



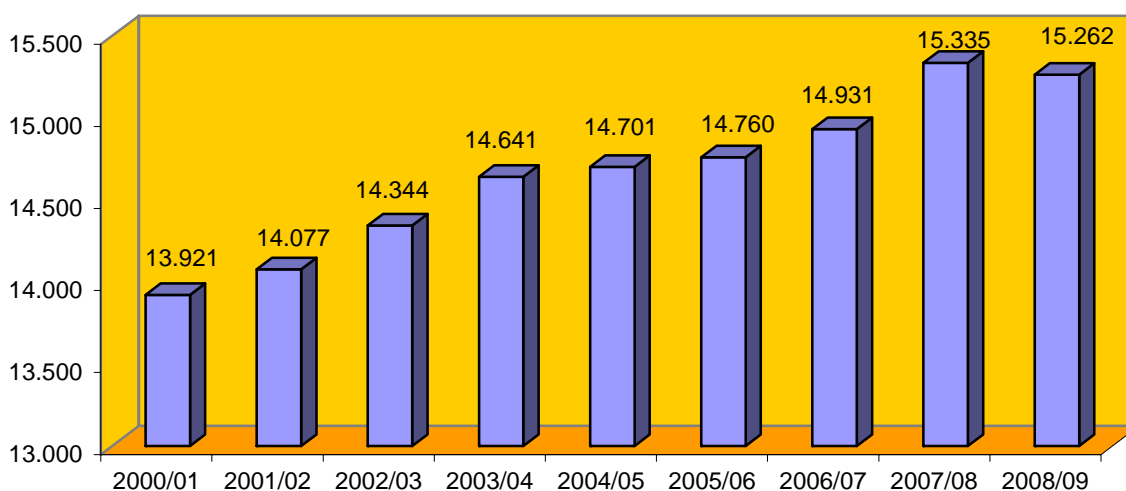
SCUOLE DI ISTRUZIONE SECONDARIA DI SECONDO GRADO

Nell'anno scolastico 2008/2009 le scuole d'istruzione secondaria di secondo grado in provincia di Cremona sono 33 (26 statali e 7 non statali).

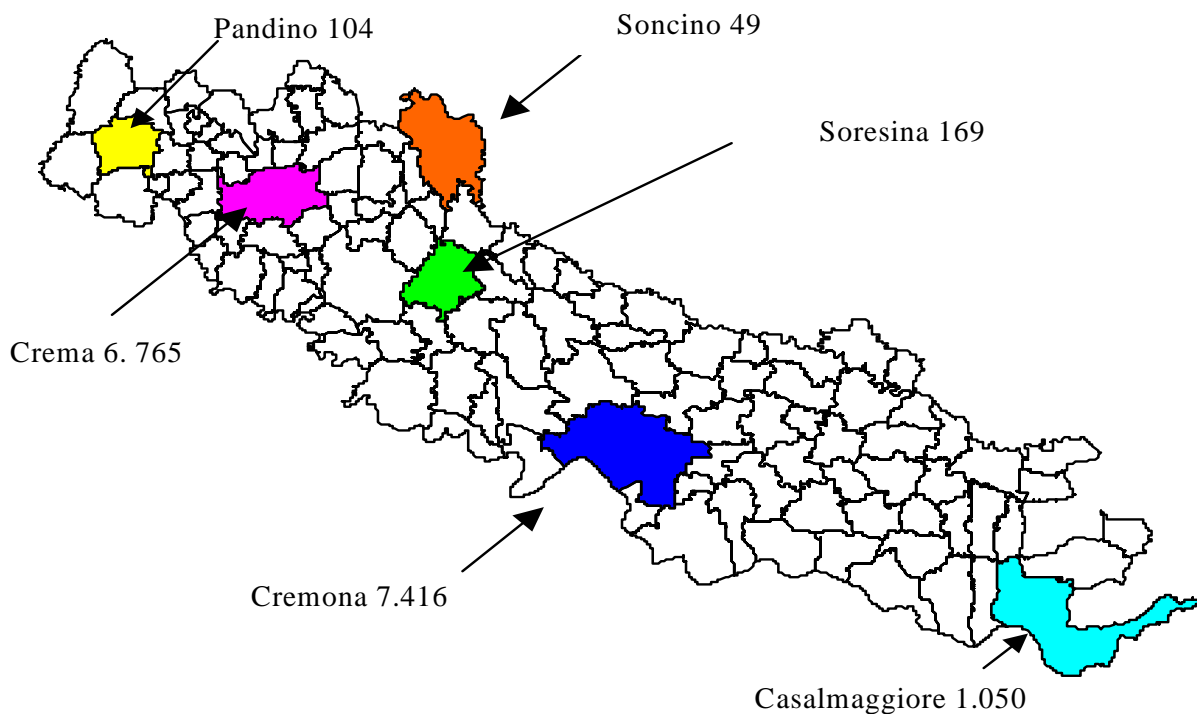
Gli **iscritti** ammontano a 15.262 unità (7.708 maschi e 7.554 femmine). Di questi 14.731 (7.498 maschi e 7.233 femmine) frequentano le **scuole statali** e 531 (210 maschi e 321 femmine) le **scuole non statali**.

Suddividendo ulteriormente gli iscritti alle scuole statali in due gruppi, secondo la frequenza ai corsi diurni o serali, risulta che 14.313 frequentano i corsi diurni e 418 i corsi serali tenuti dagli istituti IPSSCT "Sraffa" e ITIS "Galilei" di Crema, ITCG "Ponzini" di Soresina, IPIA "Ala Ponzone Cimino" e ITC "Beltrami" di Cremona.

Alunni frequentanti le scuole d'istruzione secondaria di 2° grado



Gli studenti **iscritti** nella città di Cremona sono 7.416, quelli frequentanti gli istituti di Crema 6.765, di Casalmaggiore 1.050, di Soresina 169, di Pandino 104 e di Soncino 49.

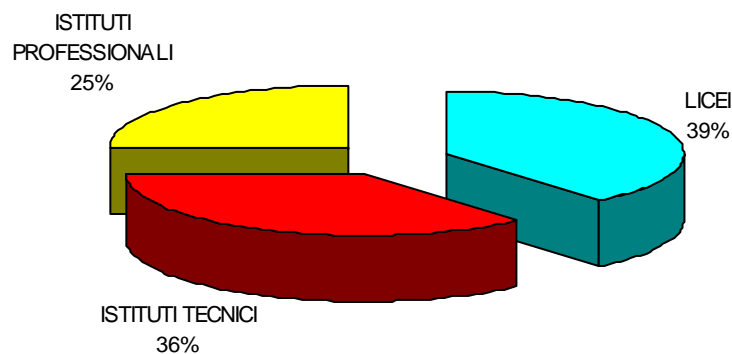


SCUOLE	COMUNE	Gestione	I anno	II anno	III anno	IV anno	V anno	Totale	AS 2009/10
ISTITUTO D'ISTRUZIONE SUPERIORE STATALE "G. Romani" - Liceo classico e linguistico	Casalmaggiore	Statale	72	59	53	36	67	287	249
ISTITUTO D'ISTRUZIONE SUPERIORE STATALE "G. Romani" – ITIS	Casalmaggiore	Statale	95	77	105	72	19	368	413
ISTITUTO D'ISTRUZIONE SUPERIORE STATALE "G. Romani" – ITG	Casalmaggiore	Statale	25	23	17	22	17	104	99
	Tot Casalmaggiore		192	159	175	130	103	759	761
LICEO CLASSICO E SCIENTIFICO PARITARIO "Dante Alighieri"	Crema	Non st.	16	18	16	20	15	85	83
LICEO LINGUISTICO PARITARIO "W. Shakespeare"	Crema	Non st.	35	27	31	35	33	161	157
LICEO CLASSICO E LINGUISTICO STATALE "A. Racchetti"	Crema	Statale	228	174	200	170	138	910	968
LICEO SCIENTIFICO STATALE "L. da Vinci"	Crema	Statale	198	189	184	187	171	929	867
LICEO ARTISTICO STATALE "B. Munari"	Crema	Statale	78	84	76	92	87	417	346
ITCG "L. Pacioli"	Crema	Statale	389	321	326	237	214	1487	1.610
ITIS "G. Galilei"	Crema	Statale	258	246	216	205	175	1100	1.184
ITIS "G. Galilei" - corso serale	Crema	Statale	0	0	27	15	0	42	37
IPAA "Stanga"	Crema	Statale	50	49	47	38	26	210	215
IPCT "P. Sraffa"	Crema	Statale	224	218	201	191	139	973	985
IPCT "P. Sraffa" - corso serale	Crema	Statale	0	37	59	73	40	209	195
IPSIA "F. Marazzi"	Crema	Statale	87	63	44	30	18	242	263
	Totale Crema		1.563	1.426	1.427	1.293	1.056	6.765	6.910
LICEO CLASSICO PARITARIO "M. G. Vida"	Cremona	Non st.	16	15	7	9	11	58	61
LICEO SCIENTIFICO PARITARIO "M. G. Vida"	Cremona	Non st.	22	9	16	0	0	47	84
LICEO LINGUISTICO EUROPEO PARITARIO "Beata Vergine"	Cremona	Non st.	22	38	33	19	19	131	137
LICEO CLASSICO STATALE "Daniele Manin"	Cremona	Statale	168	152	134	138	154	746	730
LICEO STATALE "S. Anguissola"	Cremona	Statale	209	172	172	159	112	824	865
LICEO SCIENTIFICO STATALE "G. Aselli"	Cremona	Statale	208	185	174	158	185	910	855
LICEO ARTISTICO STATALE "B. Munari" - Sez. staccata	Cremona	Statale	68	76	88	90	61	383	330
ITA "Stanga"	Cremona	Statale	33	32	30	31	12	138	331
ITC "Arcangelo Ghisleril"	Cremona	Statale	42	35	48	39	38	202	201
ITC "E. Beltrami"	Cremona	Statale	115	132	85	86	130	548	547
ITC "E. Beltrami" – corso serale	Cremona	Statale	33	3	32	11	48	127	94

SCUOLE	COMUNE	Gestione	I anno	II anno	III anno	IV anno	V anno	Totale	AS 2009/10
ITIS "J. Torriani"	Cremona	Statale	232	216	182	171	165	966	983
ITG "Ghisleri" - sezione associata "P. Vacchelli"	Cremona	Statale	61	58	62	67	55	303	286
IPCT "L.Einaudi"	Cremona	Statale	227	209	199	178	130	943	927
IPAA "Stanga"	Cremona	Statale	74	80	61	66	45	326	143
IPIALL "A. Stradivari"	Cremona	Statale	68	40	70	56	37	271	288
IPSIA "A. P. Cimino"	Cremona	Statale	131	105	85	76	70	467	460
IPSIA "A. P. Cimino" - corso serale	Cremona	Statale	26	0	0	0	0	26	19
	Totale Cremona		1.755	1.557	1.478	1.354	1.272	7.416	7.341
IPSIA "Stanga" - Scuola di casearia	Pandino	Statale	21	23	33	13	14	104	138
	Totale Pandino		21	23	33	13	14	104	138
IPSS PARITARIO "Sacra Famiglia"	Soncino	Non st.	0	0	0	0	6	6	0
LICEO SOCIO PSICO PEDAGOGICO PARITARIO "Sacra Famiglia"	Soncino	Non st.	7	14	12	10	0	43	42
	Totale Soncino		7	14	12	10	6	49	42
ITCG. "A. Ghisleri" - sezione associata "A. Ponzini"	Soresina	Statale	36	28	37	30	24	155	171
ITCG. "A. Ghisleri" - sezione associata "A. Ponzini" - corso serale	Soresina	Statale	0	0	0	14	0	14	21
	Totale Soresina		36	28	37	44	24	169	192
TOTALE SCUOLE			3.574	3.207	3.162	2.844	2.475	15.262	15.384

Nell'ultima colonna sono riportati i dati raccolti dall'Ufficio Istruzione della Provincia di Cremona, relativi agli iscritti nel mese di settembre 2009.

Iscritti alle scuole secondarie di 2° grado per tipo di scuola



Le **classi** sono 719 così ripartite:

CLASSI	I ANNO	II ANNO	III ANNO	IV ANNO	V ANNO	TOTALE
Scuole statali	146	144	145	131	122	688
Scuole non statali	7	6	6	6	6	31
Totale	153	150	151	137	128	719

I **ripetenti** sono 831, quasi tutti iscritti in scuole statali.

RIPETENTI	I ANNO	II ANNO	III ANNO	IV ANNO	V ANNO	TOTALE
Scuole statali	236	191	163	142	84	846
Scuole non statali	6	3	3	1	2	12
Totale	242	194	166	143	86	831

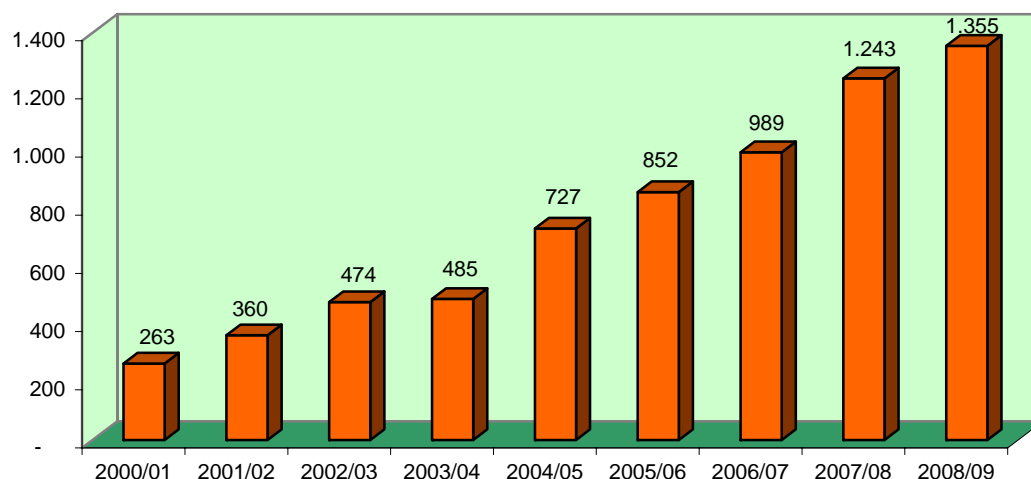
I **disabili** sono 283, quasi tutti frequentanti i corsi diurni delle scuole statali:

DISABILI PER ANNO DI CORSO	I ANNO	II ANNO	III ANNO	IV ANNO	V ANNO	TOTALE
Scuole statali	80	58	77	38	24	277
Scuole non statali	2	1	0	0	3	6
Totale	82	59	77	38	27	283

TIPO DI DISABILITA'	PSICOFISICA	VISIVA	UDITIVA	TOTALE
Scuole statali	261	8	8	277
Scuole non statali	6	0	0	6
Totale	267	8	8	283

Gli **stranieri** sono 1.355 (l'11% degli iscritti), ripartiti in 718 maschi e 637 femmine e frequentano quasi tutti le scuole statali. Le nazionalità più numerose sono l'India (20%), la Romania (17%) e l'Albania (12%).

Studenti stranieri iscritti alle scuole secondarie di 2° grado

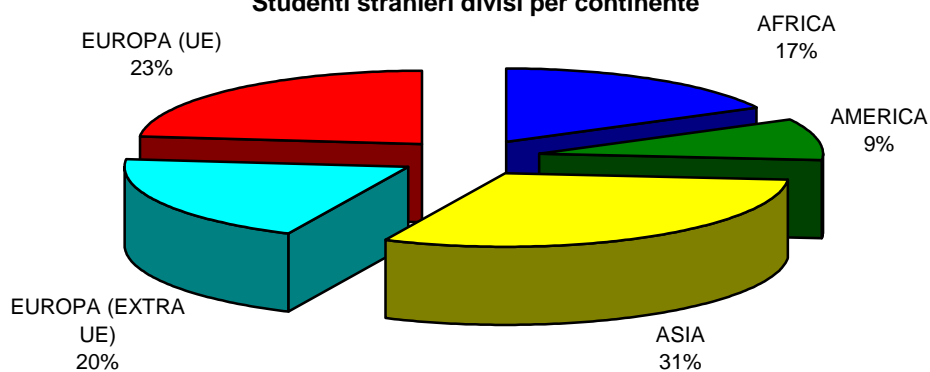


Studenti stranieri divisi per cittadinanza

STATO ESTERO DI CITTADINANZA	MASCHI	FEMMINE	TOTALE	%
Afghanistan	2	0	2	0,15%
Albania	73	92	165	12,18%
Algeria	2	2	4	0,30%
Argentina	7	3	10	0,74%
Armenia	1	0	1	0,07%
Bangladesh	1	0	1	0,07%
Belgio	1	1	2	0,15%
Bielorussia	2	2	4	0,30%
Bolivia	1	2	3	0,22%
Bosnia-Erzegovina	4	1	5	0,37%
Brasile	5	9	14	1,03%
Bulgaria	5	7	12	0,89%
Burkina Faso (Alto Volta)	1	3	4	0,30%
Cambogia	1	0	1	0,07%
Camerun	2	0	2	0,15%
Canada	2	4	6	0,44%
Cile	1	1	2	0,15%
Cinese Rep. Popolare	21	10	31	2,29%
Colombia	5	4	9	0,66%
Congo	3	4	7	0,52%
Corea Rep. (Corea del Sud)	26	7	33	2,44%
Costa d'Avorio	23	16	39	2,88%
Croazia	1	1	2	0,15%
Cuba	3	1	4	0,30%
Dominica	1	1	2	0,15%
Ecuador	16	21	37	2,73%
Egitto	15	8	23	1,70%
El Salvador	0	1	1	0,07%
Etiopia	1	0	1	0,07%
Filippine	6	1	7	0,52%
Finlandia	1	0	1	0,07%
Francia	6	11	17	1,25%
Georgia	0	1	1	0,07%
Germania	6	4	10	0,74%
Ghana	0	10	10	0,74%
Giappone	17	8	25	1,85%
Grecia	0	1	1	0,07%
Honduras	1	4	5	0,37%
India	160	111	271	20,00%
Indonesia	0	1	1	0,07%
Israele	2	0	2	0,15%
Jugoslavia Repubblica Federale	3	0	3	0,22%
Macedonia ex Rep. Jugoslava	8	3	11	0,81%

STATO ESTERO DI CITTADINANZA	MASCHI	FEMMINE	TOTALE	%
Madagascar	5	3	8	0,59%
Marocco	63	64	127	9,37%
Messico	2	0	2	0,15%
Moldavia	4	15	19	1,40%
Montenegro	2	0	2	0,15%
Nigeria	4	8	12	0,89%
Paesi Bassi	1	0	1	0,07%
Pakistan	5	2	7	0,52%
Perù	11	17	28	2,07%
Polonia	12	7	19	1,40%
Portogallo	1	2	3	0,22%
Regno Unito	1	2	3	0,22%
Romania	129	101	230	16,97%
Ruanda	0	1	1	0,07%
Russa Federazione	4	3	7	0,52%
San Marino	5	12	17	1,25%
Senegal	2	3	5	0,37%
Serbia	6	8	14	1,03%
Sierra Leone	0	1	1	0,07%
Slovacchia	0	2	2	0,15%
Slovenia	1	1	2	0,15%
Spagna	4	0	4	0,30%
Sri Lanka (Ceylon)	0	4	4	0,30%
Stati Uniti d'America	0	1	1	0,07%
Sudan	1	3	4	0,30%
Svizzera	2	2	4	0,30%
Taiwan (Formosa)	1	0	1	0,07%
Thailandia	1	2	3	0,22%
Togo	0	1	1	0,07%
Tunisia	8	5	13	0,96%
Turchia	4	4	8	0,59%
Ucraina	3	6	9	0,66%
Venezuela	0	1	1	0,07%
Totale	718	637	1.355	

Studenti stranieri divisi per continente



**Studenti iscritti alle
università cremonesi**

Anno accademico 2008/09

STUDENTI ISCRITTI ALLE UNIVERSITÀ CREMONESI

Per completare il quadro delle informazioni in tema di istruzione, si presentano i dati relativi al numero degli studenti iscritti alle università che hanno sede decentrata in provincia di Cremona.

I dati raccolti presso le sedi universitarie e qui presentati in forma elaborata, distinguono gli iscritti per facoltà, corso di studi e comune di residenza.

Le Università presenti nella nostra provincia sono cinque ed hanno attivato, nell'anno accademico 2008/2009, i seguenti corsi di studio.

1. Università degli Studi di Milano (sede di Crema)

- **Facoltà di Scienze Matematiche, Fisiche e Naturali:** corsi di laurea e di diploma universitario in “Informatica”, corsi di laurea in “Scienze e tecnologie dell’informazione”, “Sicurezza dei sistemi e delle reti informatiche”, “Tecnologie per la società dell’informazione”;
- **Facoltà di Agraria:** “Scienze della produzione e trasformazione del latte”.

2. Università degli Studi di Brescia (sede di Cremona - c/o l'Azienda Istituti Ospitalieri)

- **Facoltà di Medicina e Chirurgia:** corsi di laurea in “Fisioterapia”, “Infermieristica”, “Assistenza sanitaria” e “Tecnico sanitario di radiologia medica per immagini e radioterapia” (a numero chiuso).

3. Politecnico di Milano (sede di Cremona)

- **Facoltà di Ingegneria:** corsi di laurea triennale di primo livello in “Ingegneria informatica”, “Ingegneria gestionale” e “Ingegneria per l’ambiente e il territorio”.

4. Università Cattolica del Sacro Cuore di Milano (sede di Cremona)

- **Facoltà di Agraria:** corsi di laurea in “Scienze e tecnologie alimentari”, corsi di diploma universitario in “Tecnologie alimentari”, laurea specialistica in “Economia del sistema agro-alimentare” e master di primo livello in “Economia del sistema agro-alimentare” e “Agribusiness”.
- **Facoltà di Economia:** corso di laurea in “Economia aziendale” e di diploma universitario in “Economia e amministrazione delle imprese”.

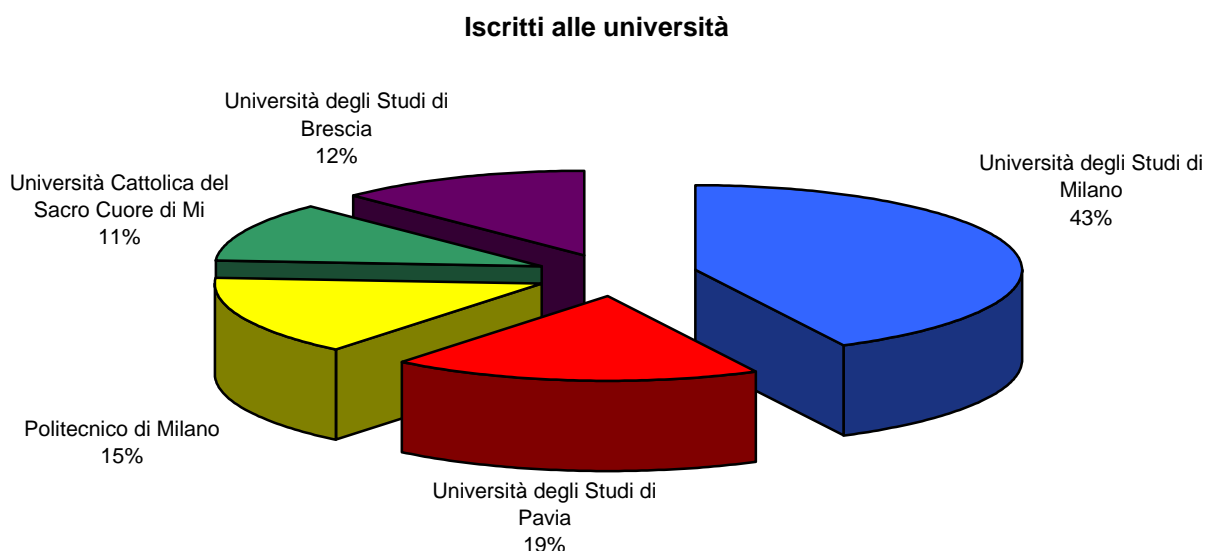
5. Università degli Studi di Pavia (sede di Cremona)

- **Facoltà di Musicologia:** corsi di laurea in “Musicologia”, “Scienze letterarie”, “Filologia moderna” e laurea specialistica in “Musicologia”.
- **Scuola di Paleografia e filologia musicale:** corsi di laurea in “Musicologia”, “Paleografia e Filologia musicale” e “Storia e didattica della musica”.

Gli studenti iscritti negli atenei cremonesi nell'anno accademico 2008/09 sono complessivamente 2.337, di cui 1.611 maschi e 724 femmine.

UNIVERSITA'	MASCHI	% maschi	FEMMINE	% femmine	Totale
Università degli Studi di Milano	881	89%	110	11%	991
Università degli Studi di Pavia	191	44%	239	56%	430
Politecnico di Milano	290	81%	70	19%	360
Università Cattolica del Sacro Cuore di Mi	151	57%	115	43%	266
Università degli Studi di Brescia	98	34%	192	66%	290
Totale	1.611	69%	724	31%	2.337

Dalla divisione per sessi illustrata in questa tabella risulta che i corsi di ingegneria del Politecnico di Milano e di informatica dell'Università degli studi di Milano sono scelti principalmente dai ragazzi (81% e 89%), mentre le ragazze frequentano per la maggior parte i corsi di laurea di infermieristica dell'Università degli studi di Brescia (66%) e di scienze letterarie dell'Università degli studi di Pavia (56%).



Dai dati raccolti negli ultimi anni sull'andamento degli iscritti si ricava il seguente prospetto:

UNIVERSITA'	2002	2003	2004	2005	2006	2007	2008	2009
Università degli Studi di Milano - Crema	853	894	954	1.095	1.099	1.125	1.046	991
Università degli Studi di Pavia	493	575	547	554	521	450	419	430
Politecnico di Milano	386	514	459	452	418	366	358	360
Università Cattolica del Sacro Cuore di Milano	309	325	323	290	272	271	247	266
Università degli Studi di Brescia	194	223	251	250	255	317	294	290
Totale	2.235	2.531	2.534	2.641	2.565	2.529	2.364	2.328

Suddividendo ulteriormente gli studenti iscritti per università, facoltà, corso di studi e all'interno di questo per anno di corso frequentato, si ha la seguente situazione:

Politecnico di Milano	Totale iscritti	1° anno di corso	2° anno di corso	3° anno di corso	Fuori corso
FACOLTA' DI INGEGNERIA	360				
Ingegneria gestionale - Laurea di 1° livello	142	57	38	47	0
Ingegneria informatica - Laurea di 1° livello	144	43	37	64	0
Ingegneria per l'ambiente e il territorio - Laurea di 1° livello	74	20	15	39	0
Università Cattolica del Sacro Cuore					
FACOLTA' DI AGRARIA	118				
Agribusiness - Master	3	3			
Economia del Sistema Agro Alimentare - Laurea specialistica	25	16	6	Non c'è	3
Scienze e tecnologie alimentari - Laurea di 1° livello	89	22	22	22	23
Tecnologie Alimentari - Diploma Universitario	1				1
FACOLTA' DI ECONOMIA	126				
Economia Aziendale - Laurea di 1° livello	126	49	28	29	20
INTERFACOLTA' DI AGRARIA-ECONOMIA	22				
Economia del sistema Agroalimentare - Master	22	22			
Università degli studi di Brescia					
FACOLTA' DI MEDICINA E CHIRURGIA	290				
Laurea in assistenza sanitaria	36	8	14	14	0
Laurea in fisioterapia	71	27	22	22	0
Laurea in infermieristica	149	61	60	28	0
Laurea in Tecniche di Radiologia Medica per immagini e Radiot.	34	12	10	12	0
Università degli studi di Milano					
FACOLTA' DI AGRARIA	23				
Scienze della produzione e trasformazione del latte - Laurea 1° li	14		1	5	17
FACOLTA' DI SCIENZE MATEMATICHE, FISICHE E NATURALI	968				
Informatica - Diploma Universitario	3				3
Informatica - Laurea triennale	192	38	23	32	99
Informatica - Laurea vecchio ordinamento	15				15

Politecnico di Milano	Totale iscritti	1° anno di corso	2° anno di corso	3° anno di corso	Fuori corso
Scienze e tecnologie dell'informazione - Laurea specialistica	81	19	29	Non c'è	33
Sicurezza dei sistemi e delle reti informatiche - Laurea di 1° liv	616	173	140	118	185
Tecnologie per la società dell'informazione - Laurea di 1° livello	61		10	12	39
Università degli studi di Pavia					
FACOLTA' DI MUSICOLOGIA	397				
Filologia moderna - Laurea specialistica	32	17	8	Non c'è	7
Musicologia - Laurea specialistica	69	21	36	Non c'è	12
Musicologia - Laurea 1° livello	177	37	29	57	54
Scienze letterarie - Laurea 1° livello	119	29	21	34	34
SCUOLA DI PALEOGRAFIA E FILOLOGIA MUSICALE	33				
Musicologia - Laurea vecchio ordinamento	30				30
Paleografia e Filologia Musicale	1	1			
Storia e didattica della musica	2				2

Gli studenti fuori corso sono in tutto 577, pari al 25 % del totale iscritti.

Provenienza degli iscritti alle università cremonesi

Dei 2.337 studenti iscritti nelle università della provincia di Cremona, 936 (il 40%) risiede in provincia di Cremona mentre la maggior parte e precisamente 1.401 studenti (il 60%), risiede in altre province. Nel dettaglio si ha:

UNIVERSITA'	RESIDENTI IN PROVINCIA	RESIDENTI FUORI PROVINCIA	TOTALE
Università degli Studi di Milano - Crema	244	747	991
Università degli Studi di Pavia	143	287	430
Politecnico di Milano	213	147	360
Università Cattolica del Sacro Cuore di Milano	172	94	266
Università degli Studi di Brescia	164	126	290
Totale	936	1.401	2.337

Gli studenti residenti in provincia di Cremona frequentano per la maggior parte l'Università degli Studi di Milano ed i corsi del Politecnico di Milano. Gli studenti residenti fuori provincia frequentano invece in maggior numero i corsi dell'Università degli Studi di Milano e dell'Università degli studi di Pavia.

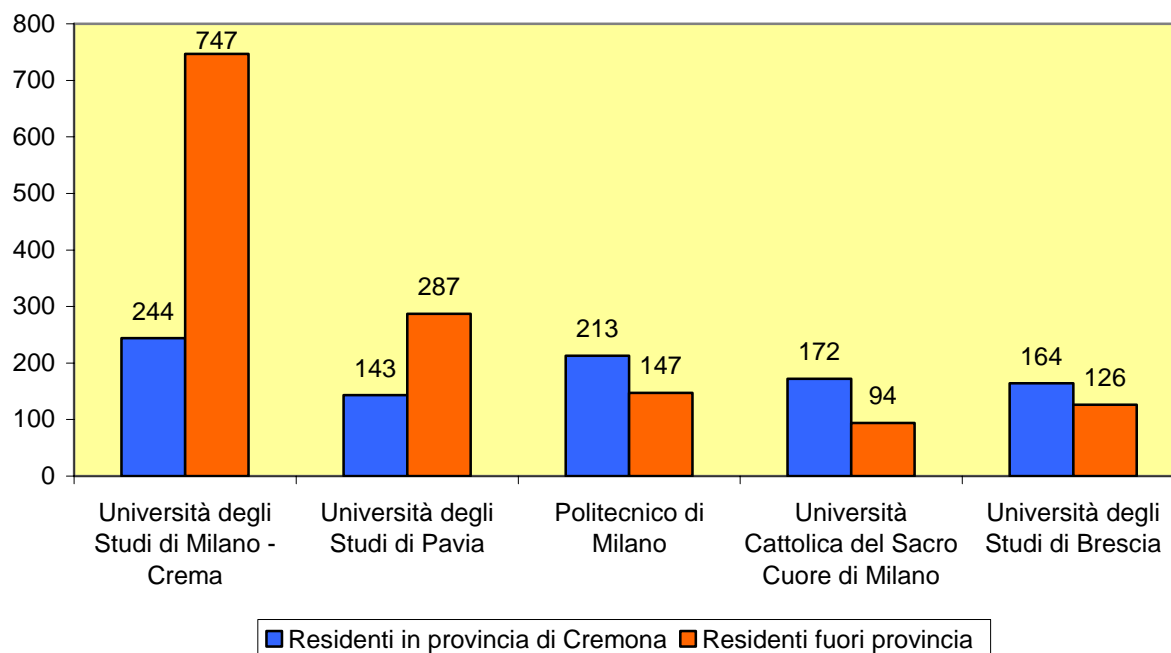
Residenti in provincia di Cremona

UNIVERSITA'	2001	2002	2003	2004	2005	2006	2007	2008	2009
Università degli Studi di Milano	293	328	361	364	356	335	317	284	244
Università degli Studi di Pavia	54	87	134	135	147	163	150	140	143
Politecnico di Milano	229	221	303	275	270	265	228	208	213
Università Cattolica del S. Cuore di Milano	130	165	177	194	182	175	174	161	172
Università degli Studi di Brescia	73	94	118	136	135	152	204	185	164
Totale	779	895	1.093	1.104	1.090	1.090	1.073	978	936

Residenti fuori provincia

UNIVERSITA'	2001	2002	2003	2004	2005	2006	2007	2008	2009
Università degli Studi di Milano	449	525	533	590	739	764	808	762	747
Università degli Studi di Pavia	397	406	441	412	407	358	300	279	287
Politecnico di Milano	182	165	211	184	182	153	138	150	147
Università Cattolica del S. Cuore di Milano	155	144	148	129	108	97	97	86	94
Università degli Studi di Brescia	81	100	105	115	115	103	113	109	126
Totale	1.264	1.340	1.438	1.430	1.551	1.475	1.456	1.386	1.401

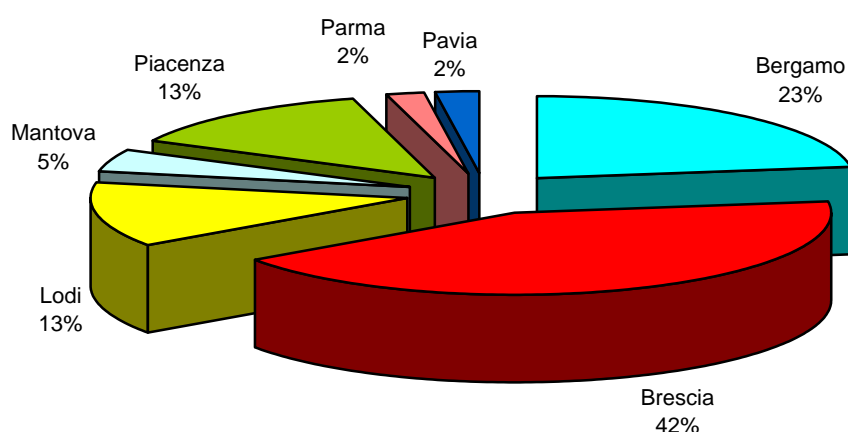
Studenti iscritti alle università provinciali - A.S. 2008/09



Gli studenti cremonesi che frequentano le università di Cremona provengono in maggior parte dai seguenti comuni:

COMUNI	STUDENTI	%
Cremona	260	28%
Crema	116	12%
Castelleone	35	4%
Soresina	25	3%
Castelverde	23	3%
Persico Dosimo	22	2%
Pizzighettone	22	2%
Soncino	19	2%
Altri comuni	414	44%
Totale	936	100%

Studenti provenienti dalle province limitrofe



La tabella evidenzia la provincia di provenienza e l'università frequentata dagli studenti residenti nelle province limitrofe a quella di Cremona.

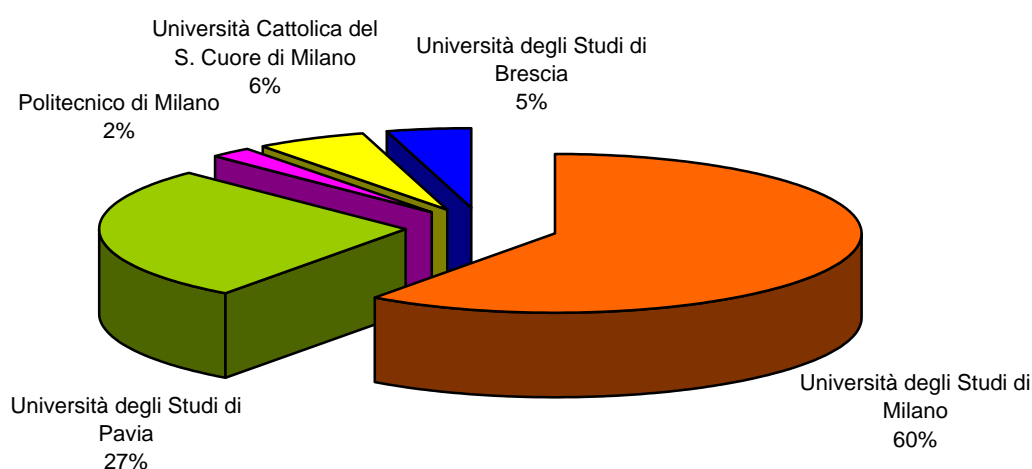
UNIVERSITA'	BG	BS	LO	MN	PC	PR	PV	TOTALE
Università degli Studi di Pavia - CR	18	47	8	8	12	4	10	107
Università degli Studi di MI - Crema	128	131	63	2	18	1	6	349
Politecnico di Milano - CR	3	38	11	18	54	8	0	132
Università Cattolica S. Cuore di MI - CR	4	36	4	5	5	2	0	56
Università degli Studi di Brescia - CR	15	64	7	1	9	0	0	96
Totale	168	316	93	34	98	15	16	740

Gli studenti che provengono dalle province limitrofe sono complessivamente 740 e frequentano in maggior numero l'Università degli studi di Milano – sede di Crema (349).

In particolare:

- dalla provincia di **Brescia** si spostano verso la provincia di Cremona 316 studenti che frequentano quasi tutti l'Università degli Studi di Milano (131),
- dalla provincia di **Bergamo** arrivano 168 studenti che frequentano in 128 l'Università degli Studi di Milano;
- da **Lodi** arrivano 93 ragazzi, 63 dei quali diretti all'Università degli Studi di Milano;
- da **Piacenza** ne arrivano 98, 54 dei quali frequentano il Politecnico di Milano.
- da **Mantova** 34 universitari, di cui 18 frequentano il Politecnico di Milano.
- da **Parma e da Pavia** arrivano pochi studenti, rispettivamente 15 e 16, che frequentano soprattutto l'Università degli Studi di Pavia e il politecnico di Milano.

Studenti provenienti dalle province non limitrofe



Gli studenti provenienti dal resto d'Italia sono 661 e frequentano per lo più l'Università degli Studi di Milano (398) e l'Università degli studi di Pavia (180).

UNIVERSITA'	PROVINCE NON LIMITROFE
Università degli Studi di MI – Crema	398
Università degli Studi di PV – Cremona	180
Politecnico di Milano - CR	15
Università Cattolica S.Cuore di MI – CR	38
Università degli Studi di Brescia – CR	30
Totale	661

La provincia da cui provengono più studenti è quella di Milano con 166 studenti, seguita da Bari con 25 studenti e da Roma con 24. Quasi tutti frequentano l'Università degli studi di Milano e l'Università degli studi di Pavia.

Gli alunni stranieri sono in totale 69 e più di un terzo (25 studenti, il 36%) frequenta i corsi dell'Università degli studi di Pavia.

Le caratteristiche dei laureati

Nell'anno 2008 si sono laureati in provincia di Cremona 432 studenti di cui 270 maschi e 162 femmine. Come si può vedere nella tabella seguente, il maggior numero di laureati è uscito dall'università degli Studi di Milano.

UNIVERSITA'	NUMERO DI LAUREATI		
	Maschi	Femmine	Totale
Università degli Studi di Milano	102	13	115
Università degli Studi di Pavia	43	39	82
Politecnico di Milano	52	19	71
Università Cattolica del S. Cuore di Milano	48	27	75
Università degli Studi di Brescia	25	64	89
TOTALE	270	162	432

Il voto medio di laurea è stato complessivamente di 98/110. In particolare le femmine hanno avuto in media una votazione pari a 100/110 mentre i maschi di 95/110. Nel dettaglio:

UNIVERSITA'	VOTO MEDIO DI LAUREA		
	Maschi	Femmine	Totale
Università degli Studi di Milano	98	97	99
Università degli Studi di Pavia	105	107	107
Politecnico di Milano	89	94	91
Università Cattolica del S. Cuore di Milano	85	97	90
Università degli Studi di Brescia	99	103	102
VOTO MEDIO COMPLESSIVO	95	100	98

Gli studenti laureati con 110 e lode sono stati 68: 35 maschi e 33 femmine. Per università si ha il seguente dettaglio:

UNIVERSITA'	LAUREATI CON 110 E LODE		
	Maschi	Femmine	Totale
Università degli Studi di Milano	9	1	10
Università degli Studi di Pavia	16	18	34
Politecnico di Milano	3	0	3
Università Cattolica del S. Cuore di Milano	4	6	10
Università degli Studi di Brescia	3	8	11
Totale	35	33	68

**Corsi di formazione professionale
in provincia di Cremona**

Anno formativo 2008/09

LA FORMAZIONE PROFESSIONALE IN PROVINCIA DI CREMONA

Si è ritenuto opportuno completare questo volume dedicato alla frequenza scolastica provinciale integrandolo con dati relativi ai corsi di formazione professionale e all'apprendistato, approvati nel programma annuale provinciale ed organizzati presso le strutture formative, pubbliche o private.

Queste informazioni non relazionano tutta l'offerta formativa di centri e scuole pubbliche e private, ma, semplicemente, i corsi pianificati a livello provinciale e finanziati direttamente dalla Provincia con risorse regionali.

Regioni e Province hanno competenza su tutte le funzioni amministrative, di progettazione e pianificazione che riguardano la formazione professionale, che è stata recentemente regolamentata dalla Legge regionale n. 19/2007.

La formazione professionale svolge le seguenti funzioni:

- consente l'assolvimento dell'obbligo di istruzione introdotto dalla legge n. 296/2006,
- consente l'assolvimento del Diritto-Dovere di Istruzione e Formazione (DDIF), per 12 anni o fino al conseguimento di una qualifica professionale;
- eroga la formazione necessaria all'assolvimento del Diritto-Dovere di Istruzione e Formazione per gli apprendisti;
- è inserita nei progetti di formazione integrata superiore, in collaborazione con le università e la scuola media superiore;
- promuove e organizza attività di aggiornamento, specializzazione e riqualificazione per coloro che sono già inseriti nel mondo del lavoro.

In particolare, in base alla recente L.R. 19/2007, il sistema di istruzione e formazione professionale lombardo si articola in:

- a) percorsi di secondo ciclo, per l'assolvimento del diritto-dovere e dell'obbligo di istruzione, di durata triennale cui consegue una qualifica di II livello europeo, nonché di un quarto anno cui consegue una certificazione di competenza di III livello europeo;
- b) percorsi successivi al secondo ciclo, di istruzione e formazione tecnica superiore, di durata annuale, biennale o triennale, cui consegue una certificazione di competenza di IV livello europeo;
- c) quinto anno integrativo, realizzato di intesa con le università, con l'alta formazione artistica, musicale e coreutica;
- d) attività formative cui conseguono attestati di competenza riconducibili a :
 - specializzazione professionale;
 - formazione continua;
 - formazione permanente;
 - formazione abilitante.

A partire dall'anno formativo 2004/2005 e in seguito ad una revisione da parte della Regione Lombardia del sistema della formazione professionale, la Provincia si occupa prioritariamente della programmazione dei corsi appartenenti all'area del Diritto Doveri di Istruzione e Formazione (DDIF) per 12 anni o fino al conseguimento di una qualifica professionale.

Nella tabella seguente sono riportati gli allievi iscritti presso i vari enti di formazione ai suddetti corsi al momento dell'avvio delle attività formative:

**Iscritti ai corsi di formazione professionale nell'area DDIF
(Anno Formativo 2009/2010)**

Operatore	Sede operativa	Qualifica	Allievi all'avvio			
			Tot.	di cui donne	di cui disabili	di cui Extranee
Scuola Edile Cremonese	Crema	Operatore/trice edile e del territorio	50	0	3	7
	Cremona	Operatore/trice edile e del territorio	56	0	3	23
		Totale	106	0	6	30

IAL Lombardia	Cremona	Operatore/trice grafico/a	72	23	9	24
		Operatore/trice meccanico/a	66	0	8	40
		Totale	138	23	17	64

ISPE	Crema	Operatore/trice per le cure estetiche	125	124	5	11
		Totale	125	124	5	11

Istituto Postuniversitario S. Chiara	Casalmaggiore	Operatore/trice per le cure estetiche	65	65	8	6
		Operatore/trice meccanico/a	36	0	5	9
		Totale	101	65	13	15

Fondazione Enaip Lombardia	Cremona	Operatore/trice alimentare e della ristorazione	58	39	10	20
		Operatore/trice per le cure estetiche	126	122	8	9
		Totale	184	161	18	29

CR. FORMA	Cremona	Operatore/trice meccanico/a	96	0	7	35
		Operatore/trice alimentare e della ristorazione	69	31	9	16
	Crema	Operatore/trice elettrico-elettronico	66	0	0	7
		Operatore/trice per le cure estetiche	117	116	4	15
		Operatore/trice meccanico/a	125	0	3	22
		Operatore dei servizi d'impresa	21	12	2	0
		Totale	494	159	25	95

TOTALE PROVINCIALE			1.148	532	84	244
---------------------------	--	--	--------------	------------	-----------	------------

**Strutture formative che attivano corsi direttamente
finanziati dalla Provincia di Cremona nell'area del DDIF
(Anno Formativo 2009/2010)**

CR.FORMA - sede di Cremona

Via Cesari, 7 - CREMONA
Tel. 0372 403411 fax 0372 458648
e-mail: segreteria@crforma.it

CR.FORMA - sede di Crema

Via Pombioli 2 - CREMA
Tel. 0373 282911 fax 0373 202938
e-mail: segreteria@crforma.it

Fondazione Enaip Lombardia Centro Servizi Formativi di Cremona

Via Giordano, 128 - CREMONA
Tel. 0372 37848 – 26290 fax 0372 20529
e-mail: cremona@enaip.lombardia.it
sito internet: www.enaip.lombardia.it

IAL CISL Lombardia Cremona

Via Dante, 121 - CREMONA
Tel. 0372 36450 fax 0372 33834
e-mail: sede.cremona@ialombardia.it
sito internet: www.ialombardia.it

Scuola Edile Cremonese

Via Bergamo, 280 – CREMONA
Tel. 0372 560824 fax 0372 560933
e-mail: info@scuolaedilecr.it
sito internet: www.scuolaedilecr.it

Istituto Postuniversitario Santa Chiara

Via Formis, 3 – Casalmaggiore
Tel. e fax 0375 201561
e-mail: ist.schiara@libero.it

ISPE

Via Carlo Urbino, 62 – Crema
Tel. 0373 86594 fax. 0373 257574
e-mail: info@scuolaispe.it

L'apprendistato

Il nuovo contratto di apprendistato, disciplinato dagli articoli 47 e seguenti del decreto legislativo n. 276 del 2003 e dalle successive circolari del Ministero del Lavoro e delle Politiche sociali n. 40 del 14/10/2004 e n. 30 del 15/07/2005, risulta essere l'unico contratto di lavoro a contenuto formativo presente nel nostro ordinamento, fatto salvo l'utilizzo del contratto di formazione e lavoro nelle pubbliche amministrazioni.

A fronte della prestazione lavorativa, il datore di lavoro si obbliga infatti a corrispondere all'apprendista non solo una controprestazione retributiva ma anche, direttamente o a mezzo di soggetti in possesso delle idonee conoscenze ed all'uopo individuati, gli insegnamenti necessari per il conseguimento di una qualifica professionale, di una qualificazione tecnico-professionale o di titoli di studio di livello secondario, universitari, o specializzazioni di alta formazione attraverso percorsi di formazione interna o esterna all'azienda.

Il nuovo apprendistato vuole essere uno strumento idoneo a costruire un reale percorso di alternanza tra formazione e lavoro. A tal fine sono state disciplinate tre diverse tipologie di apprendistato:

- 1) contratto di apprendistato per l'espletamento del diritto-dovere di istruzione e formazione (apprendisti tra i 15 e i 18 anni);
- 2) contratto di apprendistato professionalizzante per il conseguimento di una qualificazione attraverso una formazione sul lavoro e un apprendimento tecnico-professionale (apprendisti tra i 18 e i 29 anni; sono ammesse assunzioni con questa tipologia di contratto anche per i 17enni che abbiano conseguito una qualifica professionale);
- 3) contratto di apprendistato per l'acquisizione di un diploma o per percorsi di alta formazione (apprendisti tra i 18 e i 29 anni; sono ammesse assunzioni con questa tipologia di contratto anche per i 17enni che abbiano conseguito una qualifica professionale).

E', anche nel caso della nuova normativa, prevista la figura del tutor aziendale: il lavoratore che, all'interno dell'azienda, affianca l'apprendista per curare la trasmissione delle competenze necessarie all'esercizio delle attività lavorative e favorire l'integrazione tra le iniziative di formazione esterne all'azienda e quelle sul luogo di lavoro.

E' da rilevare che, continuando ad applicarsi anche la precedente disciplina prevista dalla l. 196/97 nei casi di CCNL che non hanno ancora recepito la nuova normativa, la programmazione provinciale si è caratterizzata con un'offerta di tipo integrato rivolta a tutte le categorie di apprendisti presenti nella banca dati provinciale dell'apprendistato.

Attività formative programmate per gli apprendisti e i tutor aziendali nell'anno 2008/2009

Nell'anno formativo 2008/2009 la Provincia di Cremona ha avviato, sulla base delle assegnazioni della Regione Lombardia, una nuova programmazione di attività formative rivolte ad apprendisti:

- in DDIF (Diritto Doveri di Istruzione e Formazione);
- ex lege 196/97 (E.O. = Extra Obbligo);
- ex art. 49 d. lgs. 276/03 (Professionalizzante).

La suddetta programmazione è caratterizzata dalla modularizzazione dei percorsi con una modalità, introdotta dalla Regione Lombardia, del tutto innovativa che prevede l'utilizzazione dello strumento "dote" quale sistema di finanziamento delle attività in parola.

I moduli disponibili e calendarizzati nella programmazione in parola sono stati organizzati in un apposito Catalogo provinciale opportunamente pubblicizzato presso la potenziale utenza.

Le attività formative si sono avviate in maggio 2009 e si concluderanno entro il 31/12/2011. Pertanto, le stesse sono ancora in fase di realizzazione e le rilevazioni di seguito riportate sono relative ai dati attualmente disponibili.

Le attività sono state programmate per ambito territoriale:

Ambito di Programmazione "Cremona e Casalmaggiore":

Tipologia di utenti	Titolo del percorso	Settore/CCNL	Durata in ore	Allievi Iscritti
EO	1^ annualità	Acconciatura Estetica	120	20
EO	1^ annualità	Meccanica Metallurgia	120	18
Art. 49	Addetto al front office	Commercio	40	14
Art. 49	Carpenteria - 1^ annualità	Edilizia	40	11
Art. 49	Elementi di informatica base	Polisettoriale	40	14
Art. 49	Gestione paghe e contributi - avanzato	Amministrazione Lavori d'Ufficio	40	12
Art. 49	L'informatica applicata alla gestione del lavoro	Polisettoriale	40	12
Art. 49	Logistica: distribuzione e trasporti	Commercio	40	13
Art. 49	Muratura - 1^ annualità	Edilizia	40	12
Art. 49	Muratura - 2^ annualità	Edilizia	40	9
Art. 49	Operatore dell'industria alimentare	Industria alimentare	40	14
Art. 49	Tecniche di segreteria base	Amministrazione Lavori d'Ufficio	40	11
Art. 49	Trasversale - 1^ annualità	Polisettoriale	40	21
Art. 49	Trasversale - 2^ annualità	Polisettoriale	40	21
Art. 49	Trasversale - 1^ annualità	Polisettoriale	40	20
Art. 49	Trasversale - 1^ annualità	Edilizia	40	18
Art. 49	Trasversale - 1^ annualità	Polisettoriale	40	21
Art. 49	Trasversale - 3^ annualità	Polisettoriale	40	20
TOTALI			880	281

Ambito di Programmazione “Crema e Soresina”

Tipologia di utenti	Titolo del percorso	Settore/CCNL	Durata in ore	Allievi Iscritti
DDIF	1^ annualità	Polisetoriale	240	15
EO	1^ annualità	Acconciatura, Estetica	120	21
EO	1^ annualità	Amministrazione Lavori d'Ufficio	120	20
EO	1^ annualità	Elettricità Elettronica	120	20
EO	1^ annualità	Meccanica Metallurgia	120	18
Art. 49	Carpenteria - 1^ annualità	Edilizia	40	8
Art. 49	La documentazione di lavoro nel settore meccanico	Meccanica Metallurgia	40	14
Art. 49	Montaggio meccanico	Meccanica Metallurgia	40	14
Art. 49	Muratura - 1^ annualità	Edilizia	40	8
Art. 49	Saldatura	Meccanica Metallurgia	40	14
Art. 49	Tecniche di gestione e organizzazione commerciale	Commercio	40	14
Art. 49	Tecniche di segreteria base	Amministrazione Lavori d'Ufficio	40	14
Art. 49	Trasversale - 1^ annualità	Polisetoriale	40	21
Art. 49	Trasversale - 1^ annualità	Polisetoriale	40	21
Art. 49	Trasversale - 1^ annualità	Edilizia	40	12
Art. 49	Trasversale - 1^ annualità	Polisetoriale	40	17
TOTALI			1160	251

Nella annualità formativa di riferimento non sono state realizzate attività di formazione per tutor aziendali in quanto riservate al diretto finanziamento di Regione Lombardia.

Strutture formative che attivano corsi per gli apprendisti finanziati della provincia di Cremona per l'A.F. 2008/2009:

Cesvip Lombardia SCRL

Via Antiche Fornaci, 51 – Cremona
 Tel. 0372/432868 fax. 0372/437445
 e-mail: cesvip.cr@cesvip.it

Consorzio Scuole Lavoro Milano Soc. Coop.

Via Bergamo, 59 – Cremona
 Tel. 0372/457740 fax. 0372/531041
 e-mail: sfavalli.cremona@cslmilano.it

CR.FORMA Azienda Speciale Servizi di Formazione Provincia di Cremona sede di Cremona

Via Cesari, 7 - CREMONA
 Tel. 0372 403452 fax 0372 458648
 e-mail: apprendistato@cfpremona.it

CR.FORMA Azienda Speciale Servizi di Formazione Provincia di Cremona sede di Crema
Via Pombioli, 2 - CREMA
Tel.0373 282911- 282925 fax 0373 202938
e-mail: apprendistato@cfprema.it

ECIPA Lombardia
Via Lucchini, 105 – Cremona
Tel. 0372/442211 fax. 0372/451772
e-mail: formazione@cnacremona.it

ECIPA Lombardia
Via del Macello, 21/d – Crema
Tel. 0372/442211 fax. 0372/451772
e-mail: formazione@cnacremona.it

Fondazione Enaip Lombardia Centro Servizi Formativi di Cremona
Via Giordano, 128 - CREMONA
Tel.0372 37848 fax 0372 20529
e-mail: cremona@enaip.lombardia.it
sito internet: www.enaip.lombardia.it

IAL Lombardia Cremona
Via Dante, 121 - CREMONA
Tel.0372 36450 fax 0372 33834
e-mail: sede.cremona@ialombardia.it
sito internet: www.ialombardia.it

Scuola Edile Cremonese sede di Cremona
Via Bergamo, 280 – CREMONA
Tel. 0372 560824 fax 0372 560933
e-mail: apprendistato@scuolaedilecr.it – info@scuolaedilecr.it
sito internet: www.scuolaedilecr.it

Scuola Edile Cremonese sede di Crema
Via Brescia, 26 – CREMA
Tel. 0373/87925 fax 0373/252402
e-mail: apprendistato@scuolaedilecr.it– info@scuolaedilecr.it
sito internet: www.scuolaedilecr.it

SERVIMPRESA, Azienda speciale della camera di Commercio di Cremona
Piazza Stradivari, 5 – CREMONA
tel. 0372/490276 – fax 0372/490322
e-mail: servimpresa@cr.cmcom.it

Iscritti presso i Centri per l'Impiego

Il **tasso di occupazione**, ottenuto rapportando gli occupati alle persone in età lavorativa (15-64 anni) segnala la capacità di una determinata area territoriale nell'occupare gli individui.

In Provincia di Cremona dal 2007 al 2008 questo tasso è diminuito passando da 68,2% al 66,8%, pur attestandosi su un livello di gran lunga superiore a quello nazionale (58,7%) e di poco inferiore a quello regionale (67%).

Il **tasso di disoccupazione**, dato dal rapporto tra le persone in cerca di occupazione e le forze di lavoro, misura coloro che sono attivamente impegnati nella ricerca di un lavoro in un determinato ambito territoriale. Nel 2008 in provincia di Cremona il tasso di disoccupazione è cresciuto, attestandosi al 4%, dopo essersi marcatamente ridotto tra il 2006 e il 2007, posizionandosi su un livello di poco superiore a quello regionale (3,7%) e di molto inferiore a quello nazionale (6,7%).

Nel confronto con il 2007, dunque, i principali indicatori evidenziano i primi effetti della crisi economica sul mercato del lavoro della provincia di Cremona.

Tasso di occupazione e di disoccupazione nelle province lombarde dal 2006 al 2008 (ISTAT)

PROVINCE / ANNI	TASSO DI OCCUPAZIONE			TASSO DI DISOCCUPAZIONE		
	2006	2007	2008	2006	2007	2008
Bergamo	65,7	64,7	65,0	3	2,6	3,0
Brescia	64,6	64,2	65,3	3,7	3,2	3,1
Como	64,1	65,8	66,3	3,8	3,9	4,2
CREMONA	64,1	68,2	66,8	4,5	3,1	4,0
Lecco	66,6	66,5	67,6	3,2	2,6	3,2
Lodi	67,7	65,5	66,9	3,2	4,1	3,7
Mantova	67,1	67,2	68,4	3	3,4	4,1
Milano	68,1	68,3	68,7	3,9	3,8	3,9
Pavia	64,1	64	65,2	4,3	3,7	4,9
Sondrio	63,9	65,7	64,2	3,5	4,4	4,3
Varese	67,6	67,9	66,0	3,8	2,9	3,5
LOMBARDIA	66,6	66,7	67,0	3,7	3,4	3,7
ITALIA	58,4	58,7	58,7	6,8	6,1	6,7

Per quanto riguarda gli iscritti alle liste di collocamento in provincia di Cremona, si hanno a disposizione dati più dettagliati forniti dai **Centri per l'Impiego delle quattro Circoscrizioni di Cremona, Crema, Casalmaggiore e Soresina**, di seguito riportati.

Iscritti alle liste di mobilità per circoscrizione

CIRCOSCRIZIONE	2001	2002	2003	2004	2005	2006	2007	2008
Cremona	224	286	288	325	425	466	423	554
Crema	519	446	480	502	662	645	525	659
Casalmaggiore	56	190	114	139	223	230	203	203
Soresina	242	86	159	156	200	221	171	255
Totale	1.041	1.008	1.041	1.122	1.510	1.562	1.322	1.671

Lavoratori in stato di disoccupazione per classe di disoccupazione

CLASSE DI DISOCCUPAZIONE / ANNI	2004	2005	2006	2007	2008
<i>LAVORATORI DISOCCUPATI:</i>					
Occupati in mobilità	375	425	527	571	652
Occupati in sospensione anzianità	1.008	690	1.137	1.428	1.795
Occupati senza contratto di lavoro	27	56	44	62	77
Precari	226	317	349	271	248
Disoccupati	12.865	13.907	14.488	14.681	15.773
Totale	14.501	15.395	16.545	17.013	18.545
<i>LAVORATORI INOCCUPATI (*)</i>					
Totale	1.875	2.324	2.494	2.429	2.427
TOTALE	16.376	17.719	19.039	19.442	20.972

(*) - Soggetti senza precedenti esperienze lavorative o con attività lavorativa o formativa in assenza di contratto di lavoro.

Lavoratori in stato di disoccupazione per qualifica

QUALIFICA / ANNI	2004	2005	2006	2007	2008
Legislatori, dirigenti ed imprenditori	63	37	57	66	70
Professioni intellettuali elevata specializzazione	1.162	1.321	1.384	1.233	1.253
Professioni intermedie (tecnici)	4.193	4.262	4.312	4.140	4.194
Professioni esecutive di amministrazione e gestione	2.469	2.695	2.830	2.853	3.097
Professioni di vendita e servizi alle famiglie	1.579	1.999	2.273	2.488	2.941
Artigiani, operai specializzati e agricoltori	1.155	1.307	1.416	1.551	1.897
Conduttori impianti, di macchinari e operai d'assemblaggio	906	1.063	1.267	1.395	1.751
Personale non qualificato	4.823	5.023	5.050	5.089	5.068
Qualifica non disponibile	26	12	450	627	701
Totale	16.376	17.719	19.039	19.442	20.972

Dichiarazioni di immediata disponibilità per classe di disoccupazione

CLASSE DI DISOCCUPAZIONE / ANNI	2004	2005	2006	2007	2008
<i>LAVORATORI DISOCCUPATI:</i>					
Occupati in mobilità	9	8	-	-	
Occupati in sospensione anzianità	4	3	-	-	
Occupati senza contratto di lavoro	1	-	-	-	
Precari	74	93	238	159	177
Disoccupati	3.684	3.888	4.461	4.505	5.553
Totale	3.772	3.992	4.699	4.664	5.730
Lavoratori inoccupati (*)	1.200	1.208	900	761	699
Totale	4.972	5.200	5.599	5.425	6.429

(*) - Soggetti senza precedenti esperienze lavorative o con attività lavorativa o formativa in assenza di contratto di lavoro.

Dichiarazioni di immediata disponibilità per qualifica

QUALIFICA / ANNI	2004	2005	2006	2007	2008
Legislatori, dirigenti ed imprenditori	16	11	24	33	23
Professioni intellettuali elevata specializzazione	419	438	385	361	486
Professioni intermedie (tecnici)	1.179	1.197	1.148	1.108	1.355
Professioni esecutive di amministrazione e gestione	649	695	788	750	876
Professioni di vendita e servizi alle famiglie	583	736	861	861	1.078
Artigiani, operai specializzati e agricoltori	535	492	470	506	765
Conduttori impianti, di macchinari e operai d'assemblaggio	340	401	458	463	710
Personale non qualificato	1.245	1.230	1.045	1.008	876
Qualifica non disponibile	6	-	420	341	260
Totale	4.972	5.200	5.599	5.425	6.429

Lavoratori in stato di disoccupazione per classe di disoccupazione e classe d'età - Anno 2008

CLASSE DI DISOCCUPAZIONE	Da 15 a 18 anni	Da 19 a 25 anni	Da 26 a 29 anni	Altri	Totale
LAVORATORI DISOCCUPATI:					
Occupati in mobilità		25		627	652
Occupati in sospensione anzianità	2	310	10	1.473	1.795
Occupati senza contratto di lavoro	4	22		51	77
Precari		28	3	217	248
Disoccupati	21	1.345	61	14.346	15.773
Totale	27	1.730	74	16.714	18.545
LAVORATORI INOCCUPATI (*)	89	805	24	1.509	2.427
TOTALE	116	2.535	98	18.223	20.972

(*) - Soggetti senza precedenti esperienze lavorative o con attività lavorativa o formativa in assenza di contratto di lavoro.

Dichiarazioni di immediata disponibilità per classe di disoccupazione e classe d'età - Anno 2008

CLASSE DI DISOCCUPAZIONE	Da 15 a 18 anni	Da 19 a 25 anni	Da 26 a 29 anni	Altri	Totale
Occupati in mobilità	-	-	-	-	-
Occupati in sospensione anzianità	-	-	-	-	-
Occupati senza contratto di lavoro	-	-	-	-	-
Precari	2	36	4	135	177
Disoccupati	27	1.041	69	4.416	5.553
Totale lavoratori disoccupati	29	1.077	73	4.551	5.730
Lavoratori inoccupati (*)	94	433	8	164	699
TOTALE	123	1.510	81	4.715	6.429

(*) - Soggetti senza precedenti esperienze lavorative o con attività lavorativa o formativa in assenza di contratto di lavoro.

Lavoratori extracomunitari in stato di disoccupazione per titolo di studio

TITOLO DI STUDIO	2006	2007	2008
Titolo non specificato	961	1.206	1.612
Fino a scuola secondaria di 1° grado (scuola media)	1.482	1.440	1.431
Formazione professionale di base	5	4	4
Istruzione professionale triennale	10	9	15
Diploma di istituto professionale	8	10	11
Diploma di istituto tecnico	28	26	27
Diploma di istituto artistico	1	1	
Diploma di liceo	17	22	29
Diploma universitario (vecchio ordinamento)	3	3	3
Laurea 1° livello (nuovo ordinamento)	2	1	2
Laurea (vecchio ordinamento)	15	15	15
Alta formazione artistica e musicale	1	1	1
Laurea 2° livello (nuovo ordinamento)	2	2	2
Master universitario	-	-	-
Totale	2.535	2.740	3.152

Lavoratori extracomunitari in stato di disoccupazione per qualifica

QUALIFICA / ANNI	2004	2005	2006	2007	2008
Legislatori, dirigenti ed imprenditori	6	1	0	1	140
Professioni intellettuali elevata specializzazione	29	39	37	37	1
Professioni intermedie (tecnici)	55	52	63	80	50
Professioni esecutive di amministrazione e gestione	98	150	153	162	104
Professioni di vendita e servizi alle famiglie	193	320	335	385	178
Artigiani, operai specializzati e agricoltori	154	229	242	283	480
Conduttori impianti, di macchinari e operai d'assemblaggio	79	125	150	180	400
Personale non qualificato	1.550	1.619	1.462	1.487	297
Qualifica non disponibile	2	1	93	125	1.502
Totale	2.166	2.536	2.535	2.740	3.152

Lavoratori extracomunitari in stato di disoccupazione per classe d'età

CLASSE D'ETA' / ANNI	2004	2005	2006	2007	2008
Adolescenti da 15 a 18 anni	50	57	30	18	14
Giovani da 19 a 25 anni	314	360	386	396	453
Giovani da 26 a 29 anni (con laurea)	0	0	5	4	16
Altri	1.802	2.119	2.114	2.322	2.669
Totale	2.166	2.536	2.535	2.740	3.152

Lavoratori extracomunitari in stato di disoccupazione per cittadinanza

PAESE DI PROVENIENZA	2004	2005	2006	2007	2008
Marocco	465	525	625	659	728
India	261	278	313	323	416
Albania	236	261	302	319	352
Tunisia	120	134	144	165	181
Nigeria	89	98	111	121	122
Jugoslavia	80	87	108	126	73
Costa d'Avorio	86	88	103	101	112
Senegal	82	91	84	102	126
Egitto	44	61	74	91	113
Cina	41	64	61	59	67
Ghana	50	50	55	62	81
Perù	32	40	53	70	72
Ucraina	25	38	50	49	68
Algeria	32	38	41	37	46
Brasile	29	30	34	38	40
Sri Lanka	20	24	31	30	27
Altri paesi	257	629	346	388	528
Totale	2.166	2.536	2.535	2.740	3.152

Avviamenti e cessazioni per sezione di attività economica (ATECO 2007)

SEZIONE DI ATTIVITÀ ECONOMICA	2008
AVVIAMENTI	
(Vuote)	+2.098
agricoltura, silvicoltura e pesca (01-02-03)	+3.094
estrazione di minerali da cave e miniere (da 05 a 09)	+25
attività manifatturiere (da 10 a 33)	+9.096
fornitura di energia elettrica, gas, vapore e aria condizionata (35)	+55
fornitura di acqua; reti fognarie, attività di gestione dei rifiuti e risanamento (da 36 a 39)	+104
costruzioni (41 - 42 - 43)	+2.601
commercio all'ingrosso e al dettaglio; riparazione di autoveicoli e motocicli (45 - 46 - 47)	+3.080
trasporto e magazzinaggio (da 49 a 53)	+1.099
attività dei servizi di alloggio e di ristorazione (55 - 56)	+2.607
servizi di informazione e comunicazione (da 58 a 63)	+1.869
attività finanziarie e assicurative (64 - 65 - 66)	+265
attività immobiliari (68)	+128
attività professionali, scientifiche e tecniche (da 69 a 75)	+729
noleggio, agenzie di viaggio, servizi di supporto alle imprese (da 77 a 82)	+3.622
amministrazione pubblica e difesa; assicurazione sociale obbligatoria (84)	+1.706
istruzione (85)	+6.088
sanità e assistenza sociale (86 - 87 - 88)	+2.080
attività artistiche, sportive, di intrattenimento e divertimento (da 90 a 93)	+1.491
altre attività di servizi (94 - 95 - 96)	+944
attività di famiglie e convivenze come datori di lavoro per personale domestico; produzione di beni e servizi indifferenziati per uso proprio da parte di famiglie e convivenze (97 - 98)	+1.341
Totale	+44.122
CESSAZIONI	
(vuote)	+3.130
agricoltura, silvicoltura e pesca (01-02-03)	+2.986
estrazione di minerali da cave e miniere (da 05 a 09)	+56
attività manifatturiere (da 10 a 33)	+9.472
fornitura di energia elettrica, gas, vapore e aria condizionata (35)	+54
fornitura di acqua; reti fognarie, attività di gestione dei rifiuti e risanamento (da 36 a 39)	+104
costruzioni (41 - 42 - 43)	+2.480
commercio all'ingrosso e al dettaglio; riparazione di autoveicoli e motocicli (45 - 46 - 47)	+3.064
trasporto e magazzinaggio (da 49 a 53)	+877
attività dei servizi di alloggio e di ristorazione (55 - 56)	+2.177
servizi di informazione e comunicazione (da 58 a 63)	+1.896
attività finanziarie e assicurative (64 - 65 - 66)	+251
attività immobiliari (68)	+110
attività professionali, scientifiche e tecniche (da 69 a 75)	+616

SEZIONE DI ATTIVITÀ ECONOMICA		2008
noleggio, agenzie di viaggio, servizi di supporto alle imprese (da 77 a 82)		+3.658
amministrazione pubblica e difesa; assicurazione sociale obbligatoria (84)		+1.729
istruzione (85)		+5.855
sanita' e assistenza sociale (86 - 87 - 88)		+1.953
attività artistiche, sportive, di intrattenimento e divertimento (da 90 a 93)		+1.394
altre attività di servizi (94 - 95 - 96)		+990
attività di famiglie e convivenze come datori di lavoro per personale domestico; produzione di beni e servizi indifferenziati per uso proprio da parte di famiglie e convivenze (97 - 98)		+927
Totale		+43.779
SALDO		
(vuote)		-1.032
agricoltura, silvicoltura e pesca (01-02-03)		+108
estrazione di minerali da cave e miniere (da 05 a 09)		-31
attività manifatturiere (da 10 a 33)		-376
fornitura di energia elettrica, gas, vapore e aria condizionata (35)		+1
fornitura di acqua; reti fognarie, attività di gestione dei rifiuti e risanamento (da 36 a 39)		-
costruzioni (41 - 42 - 43)		+121
commercio all'ingrosso e al dettaglio; riparazione di autoveicoli e motocicli (45 - 46 - 47)		+16
trasporto e magazzinaggio (da 49 a 53)		+222
attività dei servizi di alloggio e di ristorazione (55 - 56)		+430
servizi di informazione e comunicazione (da 58 a 63)		-27
attività finanziarie e assicurative (64 - 65 - 66)		+14
attività immobiliari (68)		+18
attività professionali, scientifiche e tecniche (da 69 a 75)		+113
noleggio, agenzie di viaggio, servizi di supporto alle imprese (da 77 a 82)		-36
amministrazione pubblica e difesa; assicurazione sociale obbligatoria (84)		-23
istruzione (85)		+233
sanita' e assistenza sociale (86 - 87 - 88)		+127
attività artistiche, sportive, di intrattenimento e divertimento (da 90 a 93)		+97
altre attività di servizi (94 - 95 - 96)		-46
attività di famiglie e convivenze come datori di lavoro per personale domestico; produzione di beni e servizi indifferenziati per uso proprio da parte di famiglie e convivenze (97 - 98)		+414
Totale		+343

Avviamenti per tipologia

TIPOLOGIA DI AVVIAMENTO	2004	2005	2006	2007	2008
Comunicazione di assunzione	30.397	27.532	25.320	37.321	34.735
Assunzione interinale	7.113	6.616	7.927	8.489	4.673
Lavoro non subordinato	4.136	3.654	1.156	4.366	4.714
Totale	41.646	37.802	34.403	50.176	44.122

Avviamenti e cessazioni per qualifica

QUALIFICA	2005	2006	2007	2008
AVVIAMENTI				
Legislatori, dirigenti ed imprenditori	92	55	110	230
Professioni intellettuali elevata specializzazione	806	597	2.497	3.980
Professioni intermedie (tecnici)	3.197	2.194	7.653	7.307
Professioni esecutive di amministrazione e gestione	3.119	3.237	4.174	3.103
Professioni di vendita e servizi alle famiglie	5.807	6.192	7.319	7.266
Artigiani, operai specializzati e agricoltori	3.890	4.542	5.404	7.395
Conduttori impianti, di macchinari e operai d'assemblaggio	3.879	3.509	4.538	5.496
Personale non qualificato	16.626	13.909	17.840	9.336
Qualifica non disponibile	386	168	641	9
Totale	37.802	34.403	50.176	44.122
CESSAZIONI				
Legislatori, dirigenti ed imprenditori	56	52	114	228
Professioni intellettuali elevata specializzazione	761	347	1.932	3.212
Professioni intermedie (tecnici)	2.733	1.829	5.898	7.238
Professioni esecutive di amministrazione e gestione	2.845	2.455	3.224	2.827
Professioni di vendita e servizi alle famiglie	5.283	4.837	6.432	7.057
Artigiani, operai specializzati e agricoltori	3.632	3.989	4.790	7.035
Conduttori impianti, di macchinari e operai d'assemblaggio	3.591	3.339	4.187	4.450
Personale non qualificato	16.120	13.616	18.576	8.727
Qualifica non disponibile	87	117	514	3.005
Totale	35.108	30.581	45.667	43.779
SALDO				
Legislatori, dirigenti ed imprenditori	+36	+3	-4	+2
Professioni intellettuali elevata specializzazione	+45	+250	+565	+768
Professioni intermedie (tecnici)	+464	+365	+1.755	+69
Professioni esecutive di amministrazione e gestione	+274	+782	+950	+276
Professioni di vendita e servizi alle famiglie	+524	+1.355	+887	+209
Artigiani, operai specializzati e agricoltori	+258	+553	+614	+360
Conduttori impianti, di macchinari e operai d'assemblaggio	+288	+170	+351	+1.046
Personale non qualificato	+506	+293	-736	+609
Qualifica non disponibile	+299	+51	+127	-2.996
Totale	+2.694	+3.822	+4.509	+343