



Provincia di Cremona

Ufficio Statistica

Sistema Statistico Nazionale

POPOLAZIONE SCOLASTICA

IN PROVINCIA DI CREMONA

ANNO 2002 - 2003

Tutti i dati statistici provinciali sono consultabili anche on - line
sul sito della Provincia: www.provincia.cremona.it
e-mail: statistica @provincia.cremona.it



Provincia di Cremona

Il compendio statistico sulla popolazione scolastica fa dell'informazione, della tempestività e della concertazione gli elementi chiave del circuito programmatico. Non è esagerato sostenere che la funzione statistica si è insinuata con forza, emergendo quale necessità improrogabile dell'azione politica. Basta analizzare il ciclo della programmazione: da una valutazione ex ante della strategia, ad una valutazione in itinere attraverso il monitoraggio degli interventi fino alla valutazione ex post, che considera infine l'impatto delle politiche sull'ambiente circostante.

Il rapporto statistico è strumento privilegiato per fotografare la situazione scolastica del nostro territorio provinciale. Si è voluto presentare un'indagine ad ampio raggio, capace di riassumere i dati caratterizzanti di ogni realtà didattica. In particolare è stato monitorato il numero degli iscritti, delle classi, dei ripetenti, degli stranieri e dei portatori di handicap in tutti gli Istituti della provincia di Cremona. Il documento rende al lettore uno spaccato trasversale dell'istruzione e dell'offerta formativa sul territorio. Parimenti questa relazione vuole offrire altri spunti di interesse approfondendo i temi del pendolarismo scolastico e delle università locali. Completa la pubblicazione la sezione dedicata alla formazione professionale chiamata, dalla riforma prevista dal ministro Moratti, ad una interazione sempre più forte con il sistema scolastico.

La ricerca e l'elaborazione dell'ufficio statistica è stata possibile grazie alla collaborazione del C.S.A. – Centro Servizi Amministrativi di Cremona (dell'Ufficio scolastico regionale per la Lombardia – Direzione Generale – MIUR), che ha consentito l'accesso alla banca dati del Ministero dell'Istruzione, Università e Ricerca; dei Dirigenti scolastici degli Istituti d'istruzione secondaria di primo grado superiori e dei Rettori delle Università cremonesi, che hanno fornito i dati relativi alla provenienza degli iscritti, nonché degli uffici provinciali del Settore istruzione - lavoro - formazione professionale e del Servizio cartografico.

Daniela Polenghi

Assessore Servizi ai Cittadini - Statistica

Gian Carlo Corada

Presidente della Provincia

SOMMARIO

PARTE PRIMA

SCUOLE DELL'INFANZIA, SCUOLE DI ISTRUZIONE PRIMARIA, ISTITUTI DI ISTRUZIONE SECONDARIA DI PRIMO E SECONDO GRADO STATALI E NON STATALI DELLA PROVINCIA DI CREMONA

Scuole dell'infanzia statali e non statali	pag. 6
Scuole d'istruzione primaria statali e paritarie	pag. 12
Istituti di istruzione secondaria di primo grado statali e paritari	pag. 16
Istituti di istruzione secondaria di secondo grado statali e paritari	pag. 18
Università	pag. 19
Scuole dell'infanzia: analisi statistica	pag. 20
Scuole elementari: analisi statistica	pag. 27
Istituti di istruzione secondaria di primo grado: analisi statistica	pag. 35
Istituti di istruzione secondaria di secondo grado: analisi statistica	pag. 41
Provenienza degli iscritti nelle Istituti d'istruzione secondaria di secondo grado	pag. 46

PARTE SECONDA

STUDENTI ISCRITTI ALLE UNIVERSITA' CREMONESI

Studenti iscritti nelle università cremonesi	pag. 53
Studenti cremonesi iscritti alle università di Cremona	pag. 55
Studenti residenti in altre province iscritti nelle università di Cremona	pag. 56

PARTE TERZA

CORSI DI FORMAZIONE PROFESSIONALE IN PROVINCIA DI CREMONA

La Formazione Professionale in provincia di Cremona	pag. 58
Strutture formative che attivano corsi direttamente finanziati dalla Provincia di Cremona Formazione Professionale	pag. 59
Iscritti previsti ai corsi di Formazione Professionale	pag. 61
L'apprendistato	pag. 62
Apprendisti convocati, iscritti e assolti per settore di attività	pag. 64
Iscritti presso i Centri per l'Impiego	pag. 65

**SCUOLE DELL'INFANZIA,
SCUOLE DI ISTRUZIONE PRIMARIA,
ISTITUTI DI ISTRUZIONE SECONDARIA
DI PRIMO E SECONDO GRADO,
STATALI E NON STATALI
DELLA PROVINCIA DI CREMONA**

Anno scolastico 2002/2003

SCUOLE DELL'INFANZIA STATALI E NON STATALI

<i>DENOMINAZIONE</i>	<i>INDIRIZZO</i>	<i>COMUNE</i>
SCUOLA DELL'INFANZIA STATALE	VIA ACQUANEGRA, 2 (FENGO)	ACQUANEGRA CREMONESE
SCUOLA DELL'INFANZIA STATALE	VIA MARCONI, 6	AGNADELLO
SCUOLA DELL'INFANZIA STATALE	VIA OBERDAN	ANNICCO
SCUOLA DELL'INFANZIA COMUNALE "De' Magistris"	VIA IV NOVEMBRE, 7	BAGNOLO CREMASCO
SCUOLA DELL'INFANZIA STATALE	VIA ROMA, 16	BONEMERSE
SCUOLA DELL'INFANZIA STATALE	VIA S. MARIA, 10	CALVATONE
SCUOLA DELL'INFANZIA STATALE	VIA ROMA, 46	CAMISANO
SCUOLA DELL'INFANZIA STATALE	VIA PONTE RINO, 1	CAMPAGNOLA CREMASCA
SCUOLA DELL'INFANZIA PARITARI "Canossa"	VIA S. MARTINO, 5	CAPERGNANICA
SCUOLA DELL'INFANZIA PARITARIA "Assandri"	VIA CARAVAGGIO, 8	CAPRALBA
SCUOLA DELL'INFANZIA STATALE	VIA PODESTA', 33	CASALBUTTANO ED UNITI
SCUOLA DELL'INFANZIA STATALE	VIA EUROPA, 7	CASALE CREMASCO-VIDOLASCO
SCUOLA DELL'INFANZIA STATALE	VIA PAOLO RAGAZZI, 7	CASALETTO CEREDANO
SCUOLA DELL'INFANZIA STATALE	MELOTTA	CASALETTO DI SOPRA
SCUOLA DELL'INFANZIA STATALE "Monumento ai caduti"	VIA ROMA	CASALETTO VAPRIO
SCUOLA DELL'INFANZIA STATALE	CAPPELLA	CASALMAGGIORE
SCUOLA DELL'INFANZIA STATALE	RONCADELLO	CASALMAGGIORE
SCUOLA DELL'INFANZIA STATALE	P.ZZA S. MARTINO E SOLFERINO	CASALMAGGIORE
SCUOLA DELL'INFANZIA STATALE	VICOMOSCANO	CASALMAGGIORE
SCUOLA DELL'INFANZIA PARITARIA "Maria bambina"	VICOBELLIGNANO	CASALMAGGIORE
SCUOLA DELL'INFANZIA PARITARIA "S. Giuseppe"	VIA GUERRAZZI, 54	CASALMAGGIORE
SCUOLA DELL'INFANZIA STATALE	VIA IV NOVEMBRE, 8	CASALMORANO
SCUOLA DELL'INFANZIA COMUNALE "Aporti"	VIA XXV APRILE	CASTELDIDONE
SCUOLA DELL'INFANZIA STATALE	P.ZZA TRIESTE, 5	CASTELLEONE
SCUOLA DELL'INFANZIA PARITARIA "Canossa"	P.ZZA TRAFURINI	CASTELLEONE
SCUOLA DELL'INFANZIA STATALE	COSTA S. ABRAMO	CASTELVERDE

<i>DENOMINAZIONE</i>	<i>INDIRIZZO</i>	<i>COMUNE</i>
SCUOLA DELL'INFANZIA STATALE	S. MARTINO IN BELISETO	CASTELVERDE
SCUOLA DELL'INFANZIA PARITARIA "Mons. Gardinali"	VIA MONS. GARDINALI, 15	CASTELVERDE
SCUOLA DELL'INFANZIA STATALE	VIA S. GIORGIO, 26	CHIEVE
SCUOLA DELL'INFANZIA STATALE	VIA RODANO	CINGIA DE' BOTTI
SCUOLA DELL'INFANZIA STATALE	VIA VITTORIO VENETO	CORTE DE' CORTESI CON CIGN.
SCUOLA DELL'INFANZIA STATALE "Aporti"	VIA DE GASPERI, 3	CORTE DE' FRATI
SCUOLA DELL'INFANZIA PARITARIA	VIA RUBBIANO, 1	CREDERA RUBBIANO
SCUOLA DELL'INFANZIA STATALE	SABBIONI	CREMA
SCUOLA DELL'INFANZIA STATALE	VIA BRAGUTI	CREMA
SCUOLA DELL'INFANZIA STATALE "Montanara"	Quartiere CREMA NUOVA	CREMA
SCUOLA DELL'INFANZIA STATALE	CASTELNUOVO	CREMA
SCUOLA DELL'INFANZIA PARITARIA "Pio ricordo"	VIA BERGAMO, 7	CREMA
SCUOLA DELL'INFANZIA PARITARIA "Ancelle della carità"	VIA BOTTESINI, 25	CREMA
SCUOLA DELL'INFANZIA COMUNALE "Casa dei bambini"	VIA BOTTESINI, 8	CREMA
SCUOLA DELL'INFANZIA PARITARIA "Pia casa provvidenza"	VIA C. URBINO, 23	CREMA
SCUOLA DELL'INFANZIA PARITARIA "Canossa"	VIA MATTEOTTI, 45	CREMA
SCUOLA DELL'INFANZIA PARITARIA "Ombriano"	VIA PANDINO, 15	CREMA
SCUOLA DELL'INFANZIA PARITARIA "S. Bernardino"	VIA XI FEBBRAIO, 11	CREMA
SCUOLA DELL'INFANZIA STATALE	VIA BERENZI, 2	CREMONA
SCUOLA DELL'INFANZIA STATALE	VIA F.LLI D'ITALIA	CREMONA
SCUOLA DELL'INFANZIA STATALE	VIA S. FELICE, 18	CREMONA
SCUOLA DELL'INFANZIA STATALE	VIA ABBADIA	CREMONA
SCUOLA DELL'INFANZIA STATALE "S. Ambrogio"	VIA F. FILZI, 122	CREMONA
SCUOLA DELL'INFANZIA STATALE "S. Caterina"	VIA MENTANA, 2	CREMONA
SCUOLA DELL'INFANZIA PARITARIA "Aporti"	VIA APORTI, 5	CREMONA
SCUOLA DELL'INFANZIA PARITARIA "Martiri della libertà"	VIA DEI CLASSICI, 7	CREMONA
SCUOLA DELL'INFANZIA PARITARIA "Sacro cuore"	VIA G. DA CREMONA, 19	CREMONA
SCUOLA DELL'INFANZIA PARITARIA "Castello"	VIA GARIBOTTI, 20	CREMONA

<i>DENOMINAZIONE</i>	<i>INDIRIZZO</i>	<i>COMUNE</i>
SCUOLA DELL'INFANZIA PARITARIA "S. Dorotea"	VIA MANZONI, 39	CREMONA
SCUOLA DELL'INFANZIA PARITARIA "Zucchi"	VIA R. MANNA, 22	CREMONA
SCUOLA DELL'INFANZIA PARITARIA "Lacchini"	VIA ROMANINO, 1	CREMONA
SCUOLA DELL'INFANZIA PARITARIA "Martini"	VIA S. ANTONIO DEL FUOCO	CREMONA
SCUOLA DELL'INFANZIA PARITARIA "Gallina"	VIA S. BERNARDO, 3	CREMONA
SCUOLA DELL'INFANZIA PARITARIA "Maria Immacolata"	VIA S. FRANCESCO D'ASSISI, 1/C	CREMONA
SCUOLA DELL'INFANZIA PARITARIA "S.Giorgio"	VIA S. MARIA IN BETLEM, 36	CREMONA
SCUOLA DELL'INFANZIA PARITARIA "Istituto s. Angelo"	VIA SABOTINO, 4	CREMONA
SCUOLA DELL'INFANZIA PARITARIA "Agazzi"	VIA TICINO, 26	CREMONA
SCUOLA DELL'INFANZIA PARITARIA "Sacra famiglia"	VIA XI FEBBRAIO, 78	CREMONA
SCUOLA DELL'INFANZIA STATALE	FRAZ. RONCADELLO	DOVERA
SCUOLA DELL'INFANZIA PARITARIA "Bonilli"	VIA FARINOLI, 6 - FRAZ. POSTINO	DOVERA
SCUOLA DELL'INFANZIA PARITARIA "P. Accinasio"	VIA FOLLA,, 1	DOVERA
SCUOLA DELL'INFANZIA STATALE	VIA BATTISTI, 10	FIESCO
SCUOLA DELL'INFANZIA STATALE	VIA ROMA	FORMIGARA
SCUOLA DELL'INFANZIA COMUNALE "Landini"	VIA MATTEOTTI	GABBIONETA-BINANUOVA
SCUOLA DELL'INFANZIA STATALE	FRAZ. S. MARINO - VIA LONATI	GADESCO-PIEVE DELMONA
SCUOLA DELL'INFANZIA STATALE	VIA LEVANTINA, 2	GENIVOLTA
SCUOLA DELL'INFANZIA STATALE	VIA ROMA, 14	GERRE DE' CAPRIOLI
SCUOLA DELL'INFANZIA STATALE "Don A. Bernabè"	VIA CIVARDI, 17	GOMBITO
SCUOLA DELL'INFANZIA STATALE	VIA CATTANEO, 4	GRONTARDO
SCUOLA DELL'INFANZIA STATALE	VIA CABRINI, 21	GRUMELLO CREMONESE ED UNITI
SCUOLA DELL'INFANZIA STATALE	VIA MAZZINI	GUSSOLA
SCUOLA DELL'INFANZIA PARITARIA "Monumento ai caduti"	P.ZZA COMASCHI, 1	GUSSOLA
SCUOLA DELL'INFANZIA COMUNALE	VIA S. BIAGIO, 19	IZANO
SCUOLA DELL'INFANZIA STATALE	VIA UGO FOSCOLO, 1	MADIGNANO
SCUOLA DELL'INFANZIA STATALE	VIA STRADIVARI, 2	MALAGNINO
SCUOLA DELL'INFANZIA COMUNALE	VIA CAVOUR, 9	MARTIGNANA PO

<i>DENOMINAZIONE</i>	<i>INDIRIZZO</i>	<i>COMUNE</i>
SCUOLA DELL'INFANZIA STATALE	VIA ROMA, 5	MONTE CREMASCO
SCUOLA DELL'INFANZIA PARITARIA "L. Benvenuti"	VIA MARCONI, 12	MONTODINE
SCUOLA DELL'INFANZIA PARITARIA "A. Caprotti"	VIA CAPROTTI, 12	MOSCAZZANO
SCUOLA DELL'INFANZIA STATALE	VIA DANTE, 5	MOTTA BALUFFI
SCUOLA DELL'INFANZIA STATALE	VIA DON LUPO STANGHELLINI	OFFANENGO
SCUOLA DELL'INFANZIA PARITARIA "Regina Elena"	VIA CONTI, 25	OFFANENGO
SCUOLA DELL'INFANZIA STATALE	VIA XXV APRILE, 10	OLMENETA
SCUOLA DELL'INFANZIA STATALE	VIA MAZZINI, 1	OSTIANO
SCUOLA DELL'INFANZIA STATALE	VIA PONCHIELLI	PADERNO PONCHIELLI
SCUOLA DELL'INFANZIA STATALE "Maria Montessori"	CASCINE GANDINI	PALAZZO PIGNANO
SCUOLA DELL'INFANZIA PRIVATA	VIA U. FOSCOLO, 12 - SCANANBUE	PALAZZO PIGNANO
SCUOLA DELL'INFANZIA STATALE	FRAZ. NOSADELLO	PANDINO
SCUOLA DELL'INFANZIA PARITARIA "Galleri Gamonti"	VIA MILANO, 42	PANDINO
SCUOLA DELL'INFANZIA STATALE	VIA OSTIANO, 44	PERSICO DOSIMO
SCUOLA DELL'INFANZIA STATALE	FRAZ. PIEVE TERZAGNI	PESCAROLO ED UNITI
SCUOLA DELL'INFANZIA STATALE	VIA DELLE BARRICATE	PESSINA CREMONESE
SCUOLA DELL'INFANZIA STATALE	VIA MAZZINI	PIADENA
SCUOLA DELL'INFANZIA STATALE	VIA DELLA CHIESA, 26	PIANENGO
SCUOLA DELL'INFANZIA STATALE	P.ZA ROMA, 10	PIERANICA
SCUOLA DELL'INFANZIA STATALE	VIA QUAINI	PIEVE D'OLMI
SCUOLA DELL'INFANZIA STATALE	VIA PATRIOTI, 25	PIEVE SAN GIACOMO
SCUOLA DELL'INFANZIA STATALE	VIA ROSSINI	PIZZIGHETTONE
SCUOLA DELL'INFANZIA STATALE	FRAZ. ROGGIONE	PIZZIGHETTONE
SCUOLA DELL'INFANZIA COMUNALE	VIA SORESINA - REGONA	PIZZIGHETTONE
SCUOLA DELL'INFANZIA STATALE	VIA DE GASPERI	POZZAGLIO ED UNITI
SCUOLA DELL'INFANZIA STATALE	VIA BREDE	QUINTANO
SCUOLA DELL'INFANZIA STATALE	VIA PAPA GIOVANNI XXIII	RICENGO
SCUOLA DELL'INFANZIA STATALE	CAPITANI DI RIVOLTELLA	RIPALTA ARPINA

<i>DENOMINAZIONE</i>	<i>INDIRIZZO</i>	<i>COMUNE</i>
SCUOLA DELL'INFANZIA PARITARIA "M. Savoia"	VIA BORGHETTO, 10	RIPALTA CREMASCA
SCUOLA DELL'INFANZIA PARITARIA	VIA LIBERTA', 14 – BOLZONE	RIPALTA CREMASCA
SCUOLA DELL'INFANZIA STATALE	VIA PAPA GIOVANNI XXIII	RIVAROLO DEL RE ED UNITI
SCUOLA DELL'INFANZIA PARITARIA	VIA PORTA ROCCA, 34	RIVOLTA D'ADDA
SCUOLA DELL'INFANZIA STATALE "Gambazzi Cremonesi"	VIA MANZONI, 1	ROBECCO D'OGLIO
SCUOLA DELL'INFANZIA STATALE	VIA VEZZOLI, 12	ROMANENGO
SCUOLA DELL'INFANZIA STATALE	VIA SCUOLA DELL'INFANZIA	SALVIROLA
SCUOLA DELL'INFANZIA STATALE	VIA VISMARA, 27	SAN BASSANO
SCUOLA DELL'INFANZIA STATALE	VIA XXV APRILE, 8	SAN DANIELE PO
SCUOLA DELL'INFANZIA STATALE	VIA G. BARNI, 17	SAN GIOVANNI IN CROCE
SCUOLA DELL'INFANZIA STATALE	VIA ROMA, 1	SAN MARTINO DEL LAGO
SCUOLA DELL'INFANZIA STATALE	VIOTTOLO CHIESA	SCANDOLARA RAVARA
SCUOLA DELL'INFANZIA PARITARIA "Conti"	V.LE EUROPA, 8	SERGNANO
SCUOLA DELL'INFANZIA COMUNALE	VIA CREMONA	SESTO ED UNITI
SCUOLA DELL'INFANZIA STATALE	VIALE ETTORE SACCHI, 15	SESTO ED UNITI
SCUOLA DELL'INFANZIA STATALE	VIA GIUSEPPINA, 77	SOLAROLO RAINERIO
SCUOLA DELL'INFANZIA PARITARIA "Beata Cerioli"	VIA GALANTINO, 64	SONCINO
SCUOLA DELL'INFANZIA PARITARIA "P. Scotti"	VIA REGINA DELLA SCALA, 21	SONCINO – GALLIGNANO
SCUOLA DELL'INFANZIA PARITARIA "S. Martino"	VIA S. CATERINA, 24	SONCINO
SCUOLA DELL'INFANZIA STATALE "Vertua"	VIA DANTE	SORESINA
SCUOLA DELL'INFANZIA PARITARIA "Immacolata"	VIA L. DA VINCI, 5	SORESINA
SCUOLA DELL'INFANZIA STATALE	VIA IV NOVEMBRE, 32	SOSPIRO
SCUOLA DELL'INFANZIA STATALE	VIA MAZZINI, 45	SPINADESCO
SCUOLA DELL'INFANZIA COMUNALE	VIA ROMA	SPINEDA
SCUOLA DELL'INFANZIA STATALE	VIA ADDA	SPINO D'ADDA
SCUOLA DELL'INFANZIA STATALE	P.ZZA ROMA, 12	STAGNO LOMBARDO
SCUOLA DELL'INFANZIA STATALE	VIA GARIBALDI, 52/A	TORRE DE' PICENARDI
SCUOLA DELL'INFANZIA PARITARIA	VIA MARCONI, 9	TRESCORE CREMASCO

<i>DENOMINAZIONE</i>	<i>INDIRIZZO</i>	<i>COMUNE</i>
SCUOLA DELL'INFANZIA STATALE	VIA ROMA, 22	TRIGOLO
SCUOLA DELL'INFANZIA STATALE	VIA ASILO, 30	VAIANO CREMASCO
SCUOLA DELL'INFANZIA STATALE	P.ZZA DELLA CHIESA	VAILATE
SCUOLA DELL'INFANZIA STATALE	VIA TOGLIATTI, 1	VESCOVATO

SCUOLE D'ISTRUZIONE PRIMARIA STATALI E PARITARIE

<i>POLO SCOLASTICO</i>	<i>GESTIONE</i>	<i>DENOMINAZIONE</i>	<i>INDIRIZZO</i>	<i>COMUNE</i>
D.D. CREMONA SECONDO	STATALE	SCUOLA PRIMARIA	VIA STAZIONE, 82	ACQUANEGRA CREMONESE
D.D. PANDINO	STATALE	SCUOLA PRIMARIA	VIA TREVIGLIO, 2/A	AGNADELLO
I.C. "Bertesi" DI SORESINA	STATALE	SCUOLA PRIMARIA	VIA BEVILACQUA RIZZI	ANNICCO
D.D. BAGNOLO CREMASCO	STATALE	SCUOLA PRIMARIA	VICOLO CLAVELLI, 28	BAGNOLO CREMASCO
D.D. CREMONA QUARTO	STATALE	SCUOLA PRIMARIA "Sette f.lli Cervi"	VIA ROMA , 16	BONEMERSE
I.C. DI CASALBUTTANO	STATALE	SCUOLA PRIMARIA	VIA ROMA, 4	BORDOLANO, CORTE DE CORTESI
I.C. "G. M. Sacchi" DI PIADENA	STATALE	SCUOLA PRIMARIA "Europa"	VIA UMBERTO I, 112	CALVATONE
I.C. DI SERGNANO	STATALE	SCUOLA PRIMARIA	VIA TRIESTE	CAMISANO
D.D. CREMA SECONDO	STATALE	SCUOLA PRIMARIA "A. Morsenti"	VIA GARIBALDI, 22	CAPERGNANICA
I.C. DI SERGNANO	STATALE	SCUOLA PRIMARIA	VIA PIAVE	CAPRALBA
I.C. DI CASALBUTTANO	STATALE	SCUOLA PRIMARIA	VIA VERDI, 8	CASALBUTTANO ED UNITI
I.C. DI SERGNANO	STATALE	SCUOLA PRIMARIA	VIA ROMA, 54	CASALE CREMASCO - VIDOLASCO
I.C. "E. Fermi" DI MONTODINE	STATALE	SCUOLA PRIMARIA "F. Baracca"	VIA MARCONI, 10	CASALETTO CEREDANO
I.C. DI TRESORE CREMASCO	STATALE	SCUOLA PRIMARIA "S. Pavesi"	VIA ROMA, 66	CASALETTO VAPRIO
D.D. CASALMAGGIORE	STATALE	SCUOLA PRIMARIA "G. Marconi"	VIA VAGHI, 10	CASALMAGGIORE
D.D. CASALMAGGIORE	STATALE	SCUOLA PRIMARIA	VIA ALIGHIERI, 36	CASALMAGGIORE - VICOBELLIGNANO
D.D. CASALMAGGIORE	STATALE	SCUOLA PRIMARIA	VIA MANZONI	CASALMAGGIORE - VICOMOSCANO
I.C. "Bertesi" DI SORESINA	STATALE	SCUOLA PRIMARIA "A. Moro"	VIA DON GHIDETTI	CASALMORANO
I.C. "P. Sentati" DI CASTELLEONE	STATALE	SCUOLA PRIMARIA "G. Cappi"	VIA CAPPI, 29	CASTELLEONE
	PARITARIA	SCUOLA PRIMARIA "M. di Canossa"	P.ZZA STRAFURINI, 10	CASTELLEONE
I.C. "Ubaldo Ferrari" DI CASTELVERDE	STATALE	SCUOLA PRIMARIA	VIA STRADIVARI, 22	CASTELVERDE
D.D. BAGNOLO CREMASCO	STATALE	SCUOLA PRIMARIA	VIA SAN GIORGIO, 28	CHIEVE
I.C. DI GUSSOLA	STATALE	SCUOLA PRIMARIA	PIAZZA ROMA, 1	CINGIA DE' BOTTI
I.C. "E. Fermi" DI MONTODINE	STATALE	SCUOLA PRIMARIA	VIA MANZONI, 1	CREDERA RUBBIANO
D.D. CREMA SECONDO	STATALE	SCUOLA PRIMARIA "Braguti"	VIA BRAGUTI	CREMA
D.D. CREMA PRIMO	STATALE	SCUOLA PRIMARIA "Crema Nuova"	VIA C. MONTANARA	CREMA
D.D. CREMA SECONDO	STATALE	SCUOLA PRIMARIA "Sabbioni"	VIA CAPPUCCINI, 26	CREMA

<i>POLO SCOLASTICO</i>	<i>GESTIONE</i>	<i>DENOMINAZIONE</i>	<i>INDIRIZZO</i>	<i>COMUNE</i>
	PARITARIA	SCUOLA PRIMARIA "A. della Carità"	VIA BOTTESINI, 25	CREMA
	PARITARIA	SCUOLA PRIMARIA "P.Casa Provvidenza"	VIA CARLO URBINO, 23	CREMA
	PARITARIA	SCUOLA PRIMARIA "Canossa"	VIA DANTE ALIGHIERI, 26	CREMA
D.D. CREMA PRIMO	STATALE	SCUOLA PRIMARIA "Borgo S. Pietro"	VIA BORGO S. PIETRO, 8	CREMA - BORGO S. PIETRO
D.D. CREMA PRIMO	STATALE	SCUOLA PRIMARIA "F. Taverna"	VIA VALSECCHI	CREMA - CASTELNUOVO
D.D. CREMA SECONDO	STATALE	SCUOLA PRIMARIA "On. Benvenuti"	VIA RENZO DA CERI, 2H	CREMA - OMBRIANO
D.D. CREMA PRIMO	STATALE	SCUOLA PRIMARIA "S. Bernardino"	VIA BRESCIA , 23	CREMA - S. BERNARDINO
D.D. CREMA PRIMO	STATALE	SCUOLA PRIMARIA "C. A. dalla Chiesa "	VIA BATTAGLIO, 5	CREMA - S. MARIA
	PARITARIA	SCUOLA PRIMARIA "S. Dorotea"	VIA MANZONI , 39	CREMONA
	PARITARIA	SCUOLA PRIMARIA "Canossa"	VIA MONTENERO, 5	CREMONA
	PARITARIA	SCUOLA PRIMARIA "Beata Vergine"	VIA CAVALLOTTI	CREMONA
	PARITARIA	SCUOLA PRIMARIA "Sacra Famiglia"	VIA XI FEBBRAIO, 78	CREMONA
D.D. CREMONA QUARTO	STATALE	SCUOLA PRIMARIA "Bianca M. Visconti"	VIA GIUSEPPINA, 29	CREMONA
D.D. CREMONA QUINTO	STATALE	SCUOLA PRIMARIA "A. Manzoni"	VIA DECIA, 43	CREMONA
D.D. CREMONA QUINTO	STATALE	SCUOLA PRIMARIA "A. Stradivari"	VIA SAN BERNARDO, 1	CREMONA
D.D. CREMONA PRIMO	STATALE	SCUOLA PRIMARIA "Boschetto"	VIA BOSCHETTO, 142	CREMONA
D.D. CREMONA TERZO	STATALE	SCUOLA PRIMARIA "Capra Plasio"	VIA PLASIO, 2	CREMONA
D.D. CREMONA SECONDO	STATALE	SCUOLA PRIMARIA "Claudio Monteverdi"	VIA OGLIO, 2	CREMONA
D.D. CREMONA QUARTO	STATALE	SCUOLA PRIMARIA "D. Primo Mazzolari"	VIA CORTE, 1	CREMONA
D.D. CREMONA PRIMO	STATALE	SCUOLA PRIMARIA "Guido Miglioli"	VIALE CAMBONINO	CREMONA
D.D. CREMONA PRIMO	STATALE	SCUOLA PRIMARIA "L. Bissolati"	VIA TAGLIAMENTO, 2	CREMONA
D.D. CREMONA TERZO	STATALE	SCUOLA PRIMARIA "Colombo - Aporti"	VIA REALDO COLOMBO,1	CREMONA
D.D. CREMONA PRIMO	STATALE	SCUOLA PRIMARIA "S. Ambrogio"	VIA FABIO FILZI, 132	CREMONA
D.D. CREMONA PRIMO	STATALE	SCUOLA PRIMARIA "Trento Tieste"	VIA PALESTRO, 68	CREMONA
D.D. CREMONA SECONDO	STATALE	SCUOLA PRIMARIA	VIA ABADIA-VIA MILANO	CREMONA - CAVATIGOZZI
I.C. DI TRESORE CREMASCO	STATALE	SCUOLA PRIMARIA "A. Spini"	VIA VIGNALE, 6	CREMOSANO
D.D. PANDINO	STATALE	SCUOLA PRIMARIA "Alberto Barni"	VIA LODI, 4	DOVERA
D.D. PANDINO	STATALE	SCUOLA PRIMARIA "A. Negri"	VIA GARIBALDI, 26	DOVERA - POSTINO
I.C. "U. Foscolo" DI VESCOVATO	STATALE	SCUOLA PRIMARIA "G. Lonati"	CA' DE' MARI	GADESCO PIEVE DELMONA

<i>POLO SCOLASTICO</i>	<i>GESTIONE</i>	<i>DENOMINAZIONE</i>	<i>INDIRIZZO</i>	<i>COMUNE</i>
I.C. "Giovanni XXIII" DI SONCINO	STATALE	SCUOLA PRIMARIA	VIA CASTELLO	GENIVOLTA
D.D. CREMONA TERZO	STATALE	SCUOLA PRIMARIA	VIA ROMA, 12	GERRE DE' CAPRIOLI
I.C. "U. Foscolo" DI VESCOVATO	STATALE	SCUOLA PRIMARIA	PIAZZA ROMA 19/B	GRONTARDO
I.C. DI S. BASSANO	STATALE	SCUOLA PRIMARIA	PIAZZA L. DA VINCI	GRUMELLO CREMONESE ED UNITI
I.C. DI GUSSOLA	STATALE	SCUOLA PRIMARIA "A. Mina"	P.ZZA COMASCHI, 20	GUSSOLA
I.C. "G. M. Sacchi" DI PIADENA	STATALE	SCUOLA PRIMARIA STATALE	PIAZZA MATTEOTTI, 18	ISOLA DOVARESE
I.C. DI OFFANENGO	STATALE	SCUOLA PRIMARIA "F. Noli Dattarino"	P.ZA GIOVANNI XXIII, 1	IZANO
I.C. DI OFFANENGO	STATALE	SCUOLA PRIMARIA "P. R. Giuliani"	VIA LIBERTÀ , 18	MADIGNANO
D.D. CREMONA TERZO	STATALE	SCUOLA PRIMARIA "A. Amati"	VIA STRADVARI, 2	MALAGNINO
I.C. DI GUSSOLA	STATALE	SCUOLA PRIMARIA "A. Maroli"	VIA CAVUOR, 3	MARTIGNANA DI PO
D.D. BAGNOLO CREMASCO	STATALE	SCUOLA PRIMARIA "Alfredo Gatti"	VIA ROMA, 17	MONTE CREMASCO
I.C. "E. Fermi" DI MONTODINE	STATALE	SCUOLA PRIMARIA "S. Domenico Savio"	VIA DANTE, 2	MONTODINE
I.C. DI GUSSOLA	STATALE	SCUOLA PRIMARIA	VIA DANTE ALIGHIERI, 1	MOTTA BALUFFI
I.C. DI OFFANENGO	STATALE	SCUOLA PRIMARIA "A. Manzoni"	VIA L. STANGHELLINI, 1	OFFANENGO
I.C. "U. Foscolo" DI VESCOVATO	STATALE	SCUOLA PRIMARIA	PIAZZA GARIBALDI, 2	OSTIANO
D.D. PANDINO	STATALE	SCUOLA PRIMARIA "G. Pascoli"	VIA ROMA, 24	PALAZZO PIGNANO
D.D. PANDINO	STATALE	SCUOLA PRIMARIA "Ottaviano Marazzi"	VIA MARCO POLO, 31	PALAZZO PIGNANO - SCANNABUE
D.D. PANDINO	STATALE	SCUOLA PRIMARIA	VIA BORGO ROLDI, 2	PANDINO
D.D. PANDINO	STATALE	SCUOLA PRIMARIA "Angelita di Anzio"	VIA GRADELLA, 57	PANDINO - NOSADELLO
D.D. CREMONA QUINTO	STATALE	SCUOLA PRIMARIA "A. Ghisleri"	VIA QUISTRO, 3	PERSICO DOSIMO
I.C. "U. Foscolo" DI VESCOVATO	STATALE	SCUOLA PRIMARIA	PIAZZA GARIBALDI, 5	PESCAROLO ED UNITI
I.C. "G. M. Sacchi" DI PIADENA	STATALE	SCUOLA PRIMARIA "G. M. Sacchi"	VIA MAZZINI, 1	PIADENA
I.C. DI SERGNANO	STATALE	SCUOLA PRIMARIA "G. Pascoli"	VIA BORGHETTO	PIANENGO
I.C. DI TRESORE CREMASCO	STATALE	SCUOLA PRIMARIA	VIA MARCONI, 10	PIERANICA
I.C. DI SOSPIRO	STATALE	SCUOLA PRIMARIA	VIA PATRIOTI	PIEVE SAN GIACOMO
I.C. "Enrico Fermi" DI PIZZIGHETTONE	STATALE	SCUOLA PRIMARIA "De Amicis"	VIA MARCONI, 39	PIZZIGHETTONE
I.C. "Ubaldo Ferrari" DI CASTELVERDE	STATALE	SCUOLA PRIMARIA "Villanova Brazzuoli"	STRADA PROV, 26	POZZAGLIO ED UNITI
I.C. DI OFFANENGO	STATALE	SCUOLA PRIMARIA "Bottaiano"	FRAZ. BOTTAIANO	RICENGO

<i>POLO SCOLASTICO</i>	<i>GESTIONE</i>	<i>DENOMINAZIONE</i>	<i>INDIRIZZO</i>	<i>COMUNE</i>
I.C. "E. Fermi" DI MONTODINE	STATALE	SCUOLA PRIMARIA "G. Pascoli"	VIA ROMA, 1	RIPALTA CREMASCA
I.C. "G. Diotti" DI CASALMAGGIORE	STATALE	SCUOLA PRIMARIA	PIAZZA DANTE	RIVAROLO DEL RE ED UNITI
D.D. RIVOLTA D'ADDA	STATALE	SCUOLA PRIMARIA	VIALE PIAVE, 2	RIVOLTA D'ADDA
I.C. DI CASALBUTTANO	STATALE	SCUOLA PRIMARIA "Dante Alighieri"	VIA DANTE	ROBECCO D'OGLIO
I.C. DI OFFANENGO	STATALE	SCUOLA PRIMARIA	VIA FRATELLI BRAZZI, 8	ROMANENGO
I.C. DI OFFANENGO	STATALE	SCUOLA PRIMARIA	VIA VITTORIA, 16	SALVIROLA
I.C. DI S. BASSANO	STATALE	SCUOLA PRIMARIA "M. G. Vida"	VIA DEPOLI, 1	SAN BASSANO
I.C. DI SOSPIRO	STATALE	SCUOLA PRIMARIA	VIA FAVERZANI, 11	SAN DANIELE PO
I.C. DI GUSSOLA	STATALE	SCUOLA PRIMARIA	VIA GRASSELLI BARNI	SAN GIOVANNI IN CROCE
I.C. DI GUSSOLA	STATALE	SCUOLA PRIMARIA	PIAZZA ITALIA	SCANDOLARA RAVARA
I.C. DI SERGNANO	STATALE	SCUOLA PRIMARIA "E. Benelli"	VIALE EUROPA, 12	SERGNANO
D.D. CREMONA SECONDO	STATALE	SCUOLA PRIMARIA	VIA E. SACCHI	SESTO CREMONESE ED UNITI
I.C. DI GUSSOLA	STATALE	SCUOLA PRIMARIA "mons. Barosi"	VIA GIUSEPPINA	SOLAROLO RAINERIO
I.C. "Giovanni XXIII" DI SONCINO	STATALE	SCUOLA PRIMARIA	VIA G. MARCONI, 2	SONCINO
I.C. "Giovanni XXIII" DI SONCINO	STATALE	SCUOLA PRIMARIA	VIA BENZONI	SONCINO-GALLIGNANO
	PARITARIA	SCUOLA PRIMARIA "Immacolata"	VIA L. DA VINCI, 5	SORESINA
I.C. "Bertesi" DI SORESINA	STATALE	SCUOLA PRIMARIA "L. da Vinci"	VIA MATTEOTTI, 8	SORESINA
I.C. DI SOSPIRO	STATALE	SCUOLA PRIMARIA "Puerari"	VIA IV NOVEMBRE, 34	SOSPIRO
D.D. CREMONA SECONDO	STATALE	SCUOLA PRIMARIA	VIA ROMA, 50	SPINADESCO
D.D. RIVOLTA D'ADDA	STATALE	SCUOLA PRIMARIA "R. de Carlo"	VIA DELLA VITTORIA	SPINO D'ADDA
D.D. CREMONA QUINTO	STATALE	SCUOLA PRIMARIA "G. Mori"	PIAZZA ROMA, 1	STAGNO LOMBARDO
I.C. "G. M. Sacchi" DI PIADENA	STATALE	SCUOLA PRIMARIA "D. Primo Mazzolari"	PIAZZA ROMA, 2	TORRE DE' PICENARDI
I.C. DI TRESORE CREMASCO	STATALE	SCUOLA PRIMARIA "A. Zavaglio"	VIA MARCONI, 5	TRESORE CREMASCO
I.C. "P. Sentati" DI CASTELLEONE	STATALE	SCUOLA PRIMARIA "Med. d'oro Bertolotti"	VIA ROMA	TRIGOLO
D.D. BAGNOLO CREMASCO	STATALE	SCUOLA PRIMARIA	VIA CAVUOR, 26	VAIANO CREMASCO
I.C. DI TRESORE CREMASCO	STATALE	SCUOLA PRIMARIA "Pascoli"	VIA DANTE 3/1	VAILATE
I.C. "U. Foscolo" DI VESCOVATO	STATALE	SCUOLA PRIMARIA	PIAZZA EUROPA, 4	VESCOVATO

ISTITUTI DI ISTRUZIONE SECONDARIA DI PRIMO GRADO STATALI E PARITARI

<i>POLO SCOLASTICO</i>	<i>GESTIONE</i>	<i>DENOMINAZIONE</i>	<i>INDIRIZZO SEGRETERIA</i>	<i>COMUNE</i>
SMS "L. BERINZAGHI"	STATALE	SCUOLA SECONDARIA 1°	VIA VAILATE, 1	AGNADELLO
SMS "GIOVANNI VAILATI"	STATALE	SCUOLA SECONDARIA 1° "G. Vailati"	VIA 2 GIUGNO, 19	BAGNOLO CREMASCO
I.C. DI SERGNANO	STATALE	SCUOLA SECONDARIA 1°	VIA PIAVE, 4	CAPRALBA
I.C. DI CASALBUTTANO	STATALE	SCUOLA SECONDARIA 1° "S. Jacini"	VIA MARCONI, 11	CASALBUTTANO ED UNITI
I.C. "G. Diotti" DI CASALMAGGIORE	STATALE	SCUOLA SECONDARIA 1° "Diotti"	VIA ROMA, 27	CASALMAGGIORE
I.C. "Bertesi" DI SORESINA	STATALE	SCUOLA SECONDARIA 1°	PIAZZA IV NOVEMBRE	CASALMORANO
I.C. "P. Sentati" DI CASTELLEONE	STATALE	SCUOLA SECONDARIA 1°	VIALE SANTUARIO, 11	CASTELLEONE
I.C. "U. Ferrari" DI CASTELVERDE	STATALE	SCUOLA SECONDARIA 1° "Ubaldo Ferrari"	VIA U. FERRARI, 10	CASTELVERDE
I.C. "E. Fermi" DI MONTODINE	STATALE	SCUOLA SECONDARIA 1°	VIA MANZONI	CREDERA RUBBIANO
SMS "GIOVANNI VAILATI"	STATALE	SCUOLA SECONDARIA 1° "G. Vailati"	VIA GINNASIO, 7	CREMA
NUOVA S.M. CREMA	STATALE	SCUOLA SECONDARIA 1° "Nuova"	VIA MERCATO, 23	CREMA
	PARITARIA	SCUOLA SECONDARIA 1° "Dante Alighieri"	VIA ALIGHIERI, 24	CREMA
SMS " ANTONIO CAMPI"	STATALE	SCUOLA SECONDARIA 1° "A. Campi"	VIA GIOCONDA, 1	CREMONA
SMS "MARCO GEROLAMO VIDA"	STATALE	SCUOLA SECONDARIA 1° "M. G.Vida"	VIA SAN LORENZO, 4	CREMONA
SMS "VIRGILIO"	STATALE	SCUOLA SECONDARIA 1° "Virgilio"	VIA TREBBIA, 1	CREMONA
	PARITARIA	SCUOLA SECONDARIA 1° "Beata Vergine"	VIA CAVALLOTTI, 25	CREMONA
SMS "L. BERINZAGHI"	STATALE	SCUOLA SECONDARIA 1° "G. Marconi"	VIA EUROPA, 3	DOVERA
I.C. "U. Foscolo" DI VESCOVATO	STATALE	SCUOLA SECONDARIA 1°	PIAZZA GARIBALDI	GRONTARDO
I.C. DI S. BASSANO	STATALE	SCUOLA SECONDARIA 1°	PIAZZA L. DA VINCI	GRUMELLO CREMONESE
I.C. DI GUSSOLA	STATALE	SCUOLA SECONDARIA 1° "A. G. Roncalli"	VIA GRAMSCI, 15	GUSSOLA
I.C. "E. Fermi" DI MONTODINE	STATALE	SCUOLA SECONDARIA 1° "Enrico Fremi"	VIA DANTE ALIGHIERI, 2	MONTODINE
I.C. DI OFFANENGO	STATALE	SCUOLA SECONDARIA 1° "Dante Alighieri"	VIA DANTE ALIGHIERI	OFFANENGO
I.C. "U. Foscolo" DI VESCOVATO	STATALE	SCUOLA SECONDARIA 1° "Don G. Portioli"	PIAZZA GARIBALDI	OSTIANO
I.C. "Bertesi" DI SORESINA	STATALE	SCUOLA SECONDARIA 1° "Vida"	PIAZZA REVELLINO	PADERNO PONCHELLI
SMS "L. BERINZAGHI"	STATALE	SCUOLA SECONDARIA 1° "L. Berinzaghi"	VIA CIRCONVALLAZIONE B, 3	PANDINO
I.C. "G. M. Sacchi" DI PIADENA	STATALE	SCUOLA SECONDARIA 1° "G. M. Sacchi"	VIA MAZZINI, 1	PIADENA
I.C. DI SOSPIRO	STATALE	SCUOLA SECONDARIA 1°	VIA PATRIOTI	PIEVE SAN GIACOMO

<i>POLO SCOLASTICO</i>	<i>GESTIONE</i>	<i>DENOMINAZIONE</i>	<i>INDIRIZZO SEGRETERIA</i>	<i>COMUNE</i>
I.C. "E.Fermi" DI PIZZIGHETTONE	STATALE	SCUOLA SECONDARIA 1° "E. Fermi"	PIAZZA REPUBBLICA, 32	PIZZIGHETTONE
I.C. "U. Ferrari" DI CASTELVERDE	STATALE	SCUOLA SECONDARIA 1°	STRADA PROV., 26 KM. 0,150	POZZAGLIO ED UNITI
I.C. "E. Fermi" DI MONTODINE	STATALE	SCUOLA SECONDARIA 1°	VIA ROMA	RIPALTA CREMASCA
I.C. "G. Diotti" DI CASALMAGGIORE	STATALE	SCUOLA SECONDARIA 1° "Don Mazzolari"	PIAZZA DANTE	RIVAROLO DEL RE ED UNITI
SMS "L. BERINZAGHI"	STATALE	SCUOLA SECONDARIA 1° "D. Birago"	VIA BECCARIA	RIVOLTA D'ADDA
I.C. DI CASALBUTTANO	STATALE	SCUOLA SECONDARIA 1°	VIA DANTE	ROBECCO D'OGLIO
I.C. DI OFFANENGO	STATALE	SCUOLA SECONDARIA 1° "Galileo Galilei"	VIA A. MORO, 3	ROMANENGO
I.C. DI S. BASSANO	STATALE	SCUOLA SECONDARIA 1°	VIA DEPOLI, 1	SAN BASSANO
I.C. DI GUSSOLA	STATALE	SCUOLA SECONDARIA 1° "Enrico Fermi"	VIA GRASSELLI BARNI	SAN GIOVANNI IN CROCE
I.C. DI GUSSOLA	STATALE	SCUOLA SECONDARIA 1° "Giovane Europa"	PIAZZA ITALIA	SCANDOLARA RAVARA
I.C. DI SERGNANO	STATALE	SCUOLA SECONDARIA 1° "Primo Levi"	VIA AL BINENGO, 38	SERGNANO
SMS " ANTONIO CAMPI"	STATALE	SCUOLA SECONDARIA 1°	VIA BOLDORI, 3	SESTO ED UNITI
I.C. "Giovanni XXIII" DI SONCINO	STATALE	SCUOLA SECONDARIA 1° "Giovanni XXIII"	VIA F. GALANTINO, 36	SONCINO
I.C. "Bertesi" DI SORESINA	STATALE	SCUOLA SECONDARIA 1° "G. Bertesi"	PIAZZA ITALIA, 3	SORESINA
I.C. DI SOSPIRO	STATALE	SCUOLA SECONDARIA 1° "Stradivari"	PIAZZA LIBERTÀ	SOSPIRO
SMS "L. BERINZAGHI"	STATALE	SCUOLA SECONDARIA 1° "L. Chiesa"	VIALE UNGARETTI, 38	SPINO D'ADDA
I.C. "G. M. Sacchi" DI PIADENA	STATALE	SCUOLA SECONDARIA 1° "Enrico Fermi"	VIA TORRE ANGIOLINI, 2	TORRE DE' PICENARDI
I.C. DI TRESORE CREMASCO	STATALE	SCUOLA SECONDARIA 1° "A. Manzoni"	VIA VERDI, 2	TRESORE CREMASCO
I.C. "P. Sentati" DI CASTELLEONE	STATALE	SCUOLA SECONDARIA 1°	VIA ROMA	TRIGOLO
SMS "GIOVANNI VAILATI"	STATALE	SCUOLA SECONDARIA 1° "G. Vailati"	VIA CAVOUR, 26	VAIANO CREMASCO
I.C. DI TRESORE CREMASCO	STATALE	SCUOLA SECONDARIA 1° "Buonarroti"	VIA DANTE, 7	VAILATE
I.C. "U. Foscolo" DI VESCOVATO	STATALE	SCUOLA SECONDARIA 1° "U. Foscolo"	VIA CORRIDONI , 1	VESCOVATO

ISTITUTI DI ISTRUZIONE SECONDARIA DI SECONDO GRADO STATALI E PARITARI

<i>DENOMINAZIONE</i>	<i>GESTIONE</i>	<i>INDIRIZZO</i>	<i>COMUNE</i>
ISTITUTO D'ISTRUZIONE SUPERIORE STATALE "G. Romani"	STATALE	VIA TRENTO, 15	CASALMAGGIORE
IST. PROFESSIONALE PER L'AGRICOLTURA E L'AMBIENTE STATALE "Stanga"	STATALE	VIA S. MARIA, 23/C	CREMA
IST. PROFESSIONALE PER L'INDUSTRIA E L'ARTIGIANATO STATALE "F. Marazzi"	STATALE	VIA INZOLI, 1	CREMA
ISTITUTO PROFESSIONALE STATALE "P. Sraffa"	STATALE	VIA STAZIONE, 66	CREMA
ISTITUTO TECNICO COMMERCIALE E PER GEOMETRI STATALE "L. Pacioli"	STATALE	VIA DELLE GRAZIE, 6	CREMA
ISTITUTO TECNICO INDUSTRIALE STATALE "G. Galilei"	STATALE	VIA MATILDE DI CANOSSA, 21	CREMA
LICEO ARTISTICO STATALE DI CREMA E CREMONA "B. Murani"	STATALE	VIA PIACENZA	CREMA
LICEO CLASSICO E SCIENTIFICO PARITARIO "Dante Alighieri"	PARITARIA	V.ALIGHIERI, 24	CREMA
LICEO CLASSICO STATALE "A. Racchetti"	STATALE	VIA UGO PALMIERI, 4	CREMA
LICEO LINGUISTICO PARITARIO "W. Shakespeare"	PARITARIA	V.MACELLO, 26	CREMA
LICEO SCIENTIFICO STATALE "L. da Vinci"	STATALE	VIA STAZIONE, 1	CREMA
IST. PROF. INTERNAZ. PER L'ARTIGIANATO LIUTAIO E DEL LEGNO "Stradivari"	STATALE	PIAZZA MARCONI, 5	CREMONA
IST.PROF. PER I SERVIZI COMMERCIALI, TURISTICI, SOCIALI, STATALE "L.Einaudi"	STATALE	VIA BISSOLATI 96	CREMONA
ISTITUTO MAGISTRALE STATALE "S. Anguissola"	STATALE	VIA PALESTRO, 30	CREMONA
ISTITUTO PROFESSIONALE PER L'AGRICOLTURA E L'AMBIENTE STATALE "Stanga"	STATALE	VIA PALESTRO, 36	CREMONA
IST. PROFESSIONALE PER L'INDUSTRIA E L'ARTIGIANATO STATALE "A. P. Cimino"	STATALE	VIA G. DA CREMONA, 23	CREMONA
ISTITUTO TECNICO AGRARIO STATALE "Stanga"	STATALE	VIA MILANO, 24	CREMONA
ISTITUTO TECNICO COMMERCIALE STATALE "Arcangelo Ghisleri"	STATALE	VIA PALESTRO	CREMONA
ISTITUTO TECNICO COMMERCIALE STATALE "E. Beltrami"	STATALE	VIA PALESTRO, 29	CREMONA
ISTITUTO TECNICO INDUSTRIALE STATALE "J.Torriani"	STATALE	VIA SEMINARIO, 17/19	CREMONA
ISTITUTO TECNICO PER GEOMETRI STATALE "Ghisleri" – sez. ass. "P. Vacchelli"	STATALE	VIA PALESTRO, 35	CREMONA
LICEO ARTISTICO PARITARIO "Bembo"	PARITARIA	V.CAVALLOTTI, 25	CREMONA
LICEO CLASSICO PARITARIO "M. G. Vida"	PARITARIA	V.MILANO, 5	CREMONA
LICEO CLASSICO STATALE "Daniele Manin"	STATALE	VIA CAVALLOTTI, 2	CREMONA
LICEO LINGUISTICO PARITARIO "Beata Vergine"	PARITARIA	V.CAVALLOTTI, 25	CREMONA
LICEO SCIENTIFICO STATALE "G. Aselli"	STATALE	VIA PALESTRO, 31	CREMONA
Sez. staccata LICEO ARTISTICO STATALE "B. Murani"	STATALE	VIA XI FEBBRAIO, 80	CREMONA

<i>DENOMINAZIONE</i>	<i>GESTIONE</i>	<i>INDIRIZZO</i>	<i>COMUNE</i>
IST. PROF. PER L'AGRICOLTURA E L'AMBIENTE STATALE "Stanga" - CASEARIA	STATALE	VIA BOVIS, 4	PANDINO
IST. PROF. PER I SERVIZI SOCIALI PARITARIO "Sacra Famiglia"	PARITARIA	V.GALANTINO 66	SONCINO
IST. TEC. COMMERCIALE E PER GEOMETRI STATALE "A. GHISLERI" - "A. Ponzini"	STATALE	VIA ZUCCHI FALCINA, 1	SORESINA
IST. PROFESSIONALE PER L'INDUSTRIA E L'ARTIGIANATO STATALE "A. P. Cimino"	STATALE	VIA L. DA VINCI	SORESINA
ISTITUTO D'ISTRUZIONE SUPERIORE STATALE "G. Romani"	STATALE	VIA TRENTO, 15	CASALMAGGIORE
IST. PROFESSIONALE PER L'AGRICOLTURA E L'AMBIENTE STATALE "Stanga"	STATALE	VIA S. MARIA, 23/C	CREMA

UNIVERSITA'

<i>UNIVERSITA'</i>	<i>INDIRIZZO</i>	<i>COMUNE</i>
UNIVERSITÀ DEGLI STUDI DI PAVIA - Scuola di Paleografia e Filologia Musicale	CORSO GARIBALDI, 178 (C/O PALAZZO RAIMONDI)	CREMONA
UNIVERSITÀ DEGLI STUDI DI MILANO	VIA BRAMANTE, 65	CREMA
POLITECNICO DI MILANO	VIA SESTO, 41	CREMONA
UNIVERSITÀ CATTOLICA DEL SACRO CUORE DI MILANO	VIA MILANO, 24	CREMONA
UNIVERSITÀ DEGLI STUDI DI BRESCIA	VIALE CONCORDIA, 1 (C/O AZ. IST. OSPEDALIERI)	CREMONA

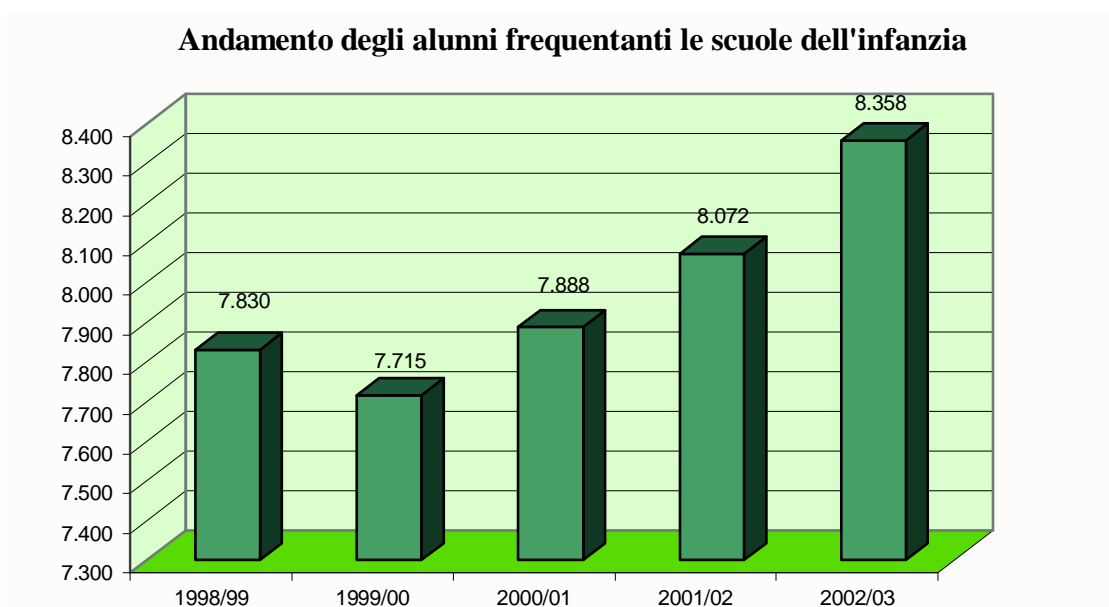
SCUOLE DELL'INFANZIA

Le **scuole dell'infanzia** attive in provincia di Cremona, nell'anno scolastico 2002/2003, sono 142: 89 *statali* e 53 *non statali*.

I bambini **frequentanti** sono, complessivamente, 8.358 di cui:

- 4.800 iscritti nelle scuole statali (2.537 maschi e 2.263 femmine);
- 3.558 iscritti nelle scuole non statali (1.812 maschi e 1.746 femmine)

Considerando che la popolazione provinciale di età compresa tra i tre e i cinque anni, al 31 dicembre 2002, è pari a 8.442 unità (dati forniti dai Comuni) e che gli iscritti alle scuole dell'infanzia sono 8.358, si può concludere che la quasi totalità dei bambini in questa fascia d'età (e precisamente il 99%) frequenta le scuole dell'infanzia provinciali, anche se non obbligatorie.



Si riportano, di seguito, i dati relativi al numero degli iscritti e delle sezioni delle scuole dell'infanzia statali e non statali suddivise per comune.

SCUOLA	COMUNE	ISCRITTI	SEZIONI
Scuola dell'infanzia statale	Acquanegra Cremonese - Fengo	34	2
Scuola dell'infanzia statale	Agnadello	88	4
Scuola dell'infanzia statale	Annicco	39	2
Scuola dell'infanzia comunale "E. de Magistris"	Bagnolo Cremasco	103	5
Scuola dell'infanzia statale	Bonemerse	45	2
Scuola dell'infanzia statale	Calvatone	29	2
Scuola dell'infanzia statale	Camisano	36	1
Scuola dell'infanzia statale	Campagnola Cremasca	45	2
Scuola dell'infanzia non statale "M. di Canossa"	Capergnanica	30	2
Scuola dell'infanzia non statale "Assandri"	Capralba	49	2

<i>SCUOLA</i>	<i>COMUNE</i>	<i>ISCRITTI</i>	<i>SEZIONI</i>
Scuola dell'infanzia statale	Casalbuttano ed Uniti	109	4
Scuola dell'infanzia statale	Casale Cremasco - Vidolasco	51	2
Scuola dell'infanzia statale	Casale Ceredano	30	1
Scuola dell'infanzia statale "Melotta"	Casale di Sopra	23	1
Scuola dell'infanzia stat. "Monumento ai caduti"	Casale Vaprio	51	2
Scuola dell'infanzia statale	Casalmaggiore	90	4
Scuola dell'infanzia statale	Casalmaggiore - Roncadello	28	1
Scuola dell'infanzia statale	Casalmaggiore - Vicomoscato	44	2
Scuola dell'infanzia non statale "San Giuseppe"	Casalmaggiore	118	4
Scuola dell'infanzia non statale "Maria Bambina"	Casalmaggiore - Vicobellignano	33	2
Scuola dell'infanzia statale	Casalmaggiore - Cappella	56	2
Scuola dell'infanzia statale	Casalmorano	56	2
Scuola dell'infanzia comunale "Aporti"	Casteldidone	16	1
Scuola dell'infanzia non statale "M. di Canossa"	Castelleone	46	2
Scuola dell'infanzia statale	Castelleone	161	6
Scuola dell'infanzia non statale "Gardinali"	Castelverde	67	3
Scuola dell'infanzia statale	Castelverde - S. Martino in Beliseto	28	1
Scuola dell'infanzia statale	Castelverde - Costa s. Abramo	29	2
Scuola dell'infanzia statale	Chieve	34	2
Scuola dell'infanzia statale	Cingia de' Botti	31	2
Scuola dell'infanzia statale	Corte de' Cortesi con Cignone	35	2
Scuola dell'infanzia statale	Corte de' Frati	25	1
Scuola dell'infanzia non statale	Credera Rubbiano	21	1
Scuola dell'infanzia statale "C. Montanara"	Crema	79	3
Scuola dell'infanzia non statale	Crema - Ombriano	81	3
Scuola dell'infanzia non statale "San Bernardino"	Crema	41	2
Scuola dell'infanzia statale "Sabbioni"	Crema	105	4
Scuola dell'infanzia non statale "Pio ricordo"	Crema	60	2
Scuola dell'infanzia "Braguti"	Crema	70	3
Scuola dell'infanzia non statale "Canossa"	Crema	78	3
Scuola dell'infanzia comunale "Casa dei bambini"	Crema	171	6
Scuola dell'infanzia non st. "Ancelle della carità"	Crema	85	3
Scuola dell'infanzia non st. "Pia casa provvidenza"	Crema	94	4
Scuola dell'infanzia "Castelnuovo"	Crema	61	3
Scuola dell'infanzia statale "S. Caterina"	Cremona	67	3
Scuola dell'infanzia statale "Villetta"	Cremona	145	6
Scuola dell'infanzia non statale "Agazzi"	Cremona	101	5
Scuola dell'infanzia non st. "Martiri della Liberta"	Cremona	101	5
Scuola dell'infanzia non statale "S. Giorgio"	Cremona	76	4
Scuola dell'infanzia statale "Cavatigozzi"	Cremona - Cavatigozzi	40	2

<i>SCUOLA</i>	<i>COMUNE</i>	<i>ISCRITTI</i>	<i>SEZIONI</i>
Scuola dell'infanzia statale "Boschetto"	Cremona – Boschetto	56	2
Scuola dell'infanzia non statale "Aporti"	Cremona	76	4
Scuola dell'infanzia non statale "Zucchi"	Cremona	99	5
Scuola dell'infanzia statale "S. Ambrogio"	Cremona	73	3
Scuola dell'infanzia statale "S: Felice"	Cremona - San Felice	40	2
Scuola dell'infanzia non statale "S. Angelo"	Cremona	112	4
Scuola dell'infanzia non statale "Castello"	Cremona	95	5
Scuola dell'infanzia non statale "Lacchini"	Cremona	74	4
Scuola dell'infanzia non statale "Gallina"	Cremona	77	4
Scuola dell'infanzia non statale "P. Martini"	Cremona	103	5
Scuola dell'infanzia non st. "Maria Immacolata"	Cremona	52	2
Scuola dell'infanzia non statale "Santa Dorotea"	Cremona	40	2
Scuola dell'infanzia non statale "Sacro Cuore"	Cremona	79	3
Scuola dell'infanzia non statale "Sacra Famiglia"	Cremona	101	5
Scuola dell'infanzia non statale "Pietro Accinasio"	Dovera	43	2
Scuola dell'infanzia non statale parrocchiale	Dovera - Postino	33	2
Scuola dell'infanzia statale	Dovera - Roncadello	25	1
Scuola dell'infanzia statale	Fiesco	33	2
Scuola dell'infanzia statale "Arcobaleno"	Formigara	25	1
Scuola dell'infanzia comunale "Landini"	Gabbioneta Binanuova	14	1
Scuola dell'infanzia statale	Gadesco Pieve Delmona	41	2
Scuola dell'infanzia statale	Genivolta	39	2
Scuola dell'infanzia statale "Il Bosco incantato"	Gerre de' Caprioli	30	1
Scuola dell'infanzia statale	Gomito	18	1
Scuola dell'infanzia statale	Grontardo	42	2
Scuola dell'infanzia statale	Grumello Cremonese ed Uniti	64	3
Scuola dell'infanzia non st. "Monumento Caduti"	Gussola	36	2
Scuola dell'infanzia statale	Gussola	40	2
Scuola dell'infanzia comunale	Izano	42	2
Scuola dell'infanzia statale	Madignano	80	3
Scuola dell'infanzia statale "La Gabbianella"	Malagnino	37	2
Scuola dell'infanzia comunale "Stradiotti"	Martignana di Po	21	1
Scuola dell'infanzia statale	Monte Cremasco	48	2
Scuola dell'infanzia non statale "Benvenuti"	Montodine	58	3
Scuola dell'infanzia non statale "Caprotti"	Moscazzano	26	1
Scuola dell'infanzia statale	Motta baluffi	51	2
Scuola dell'infanzia non statale "Regina Elena"	Offanengo	108	4
Scuola dell'infanzia statale	Offanengo	53	2
Scuola dell'infanzia statale	Olmeneta	17	1
Scuola dell'infanzia statale	Ostiano	77	3

<i>SCUOLA</i>	<i>COMUNE</i>	<i>ISCRITTI</i>	<i>SEZIONI</i>
Scuola dell'infanzia statale	Paderno Ponchielli	23	1
Scuola dell'infanzia non statale parrocchiale	Palazzo Pignano - Scannabue	38	2
Scuola dell'infanzia statale "Maria Montessori"	Palazzo Pignano - Cascine Gandini	55	2
Scuola dell'infanzia statale	Pandino - Nosadello	43	2
Scuola dell'infanzia non statale	Pandino	145	6
Scuola dell'infanzia statale	Persico Dosimo - Persichello	78	3
Scuola dell'infanzia statale	Pescarolo ed Uniti	33	2
Scuola dell'infanzia statale	Pessina Cremonese	41	2
Scuola dell'infanzia statale	Piadena	72	3
Scuola dell'infanzia statale	Pianengo	61	3
Scuola dell'infanzia statale	Pieranica	48	2
Scuola dell'infanzia statale	Pieve d'Olmi	35	2
Scuola dell'infanzia statale	Pieve San Giacomo	68	3
Scuola dell'infanzia statale	Pizzighettone - Roggione	33	2
Scuola dell'infanzia statale	Pizzighettone	109	4
Scuola dell'infanzia comunale	Pizzighettone	24	1
Scuola dell'infanzia statale	Pozzaglio ed Uniti	46	2
Scuola dell'infanzia statale	Quintano	29	1
Scuola dell'infanzia statale	Ricengo	24	1
Scuola dell'infanzia statale	Ripalta Arpina	27	1
Scuola dell'infanzia non statale "Bolzone"	Ripalta Cremasca	26	1
Scuola dell'infanzia non stat. "M. di Savoia"	Ripalta Cremasca	92	2
Scuola dell'infanzia statale	Rivarolo del Re ed Uniti	40	2
Scuola dell'infanzia non statale "Opera Pia"	Rivolta d'Adda	172	6
Scuola dell'infanzia statale	Robecco d'Oglio	50	2
Scuola dell'infanzia statale	Romanengo	87	4
Scuola dell'infanzia statale	Salvirola	16	1
Scuola dell'infanzia statale	San Bassano	62	3
Scuola dell'infanzia statale	San Daniele Po	31	1
Scuola dell'infanzia statale	San Giovanni in Croce	36	2
Scuola dell'infanzia statale	San Martino del Lago	21	1
Scuola dell'infanzia statale	Scandolara Ravara	27	2
Scuola dell'infanzia non st. "don Francesco Conti"	Sergnano	73	3
Scuola dell'infanzia comunale	Sesto ed Uniti	24	1
Scuola dell'infanzia statale	Sesto ed Uniti	44	2
Scuola dell'infanzia statale	Solarolo Rainerio	32	2
Scuola dell'infanzia non statale "San Martino"	Soncino	59	3
Scuola dell'infanzia non statale "Beata Cerioli"	Soncino	86	4
Scuola dell'infanzia non statale "dott. Pietro Scotti"	Soncino	31	2
Scuola dell'infanzia non st. "Maria Immacolata"	Soresina	54	2

SCUOLA	COMUNE	ISCRITTI	SEZIONI
Scuola dell'infanzia statale "Vertua"	Soresina	130	5
Scuola dell'infanzia statale	Sospiro	78	4
Scuola dell'infanzia statale	Spinadesco	47	2
Scuola dell'infanzia comunale	Spineda	16	1
Scuola dell'infanzia statale	Spino d'Adda	190	7
Scuola dell'infanzia statale	Stagno Lombardo	36	2
Scuola dell'infanzia statale "l'Arcobaleno"	Torre de' Picenardi	43	2
Scuola dell'infanzia non statale "asilo infantile"	Trescore Cremasco	58	3
Scuola dell'infanzia statale	Trigolo	34	1
Scuola dell'infanzia statale	Vaiano Cremasco	92	4
Scuola dell'infanzia statale	Vailate	122	5
Scuola dell'infanzia statale	Vescovato	104	4
<i>Totale</i>		8.358	366

I dati ministeriali forniscono brevi note sui portatori di handicap distinguendo il tipo di disagio in tre categorie:

Portatori di handicap

TIPO DI HANDICAP	SCUOLE NON STATALI	SCUOLE STATALI	TOTALE
Psicofisico	20	45	65
Visivo	1	0	1
Uditivo	0	0	0
<i>Totale</i>	21	45	66

Stranieri frequentanti le scuole dell'infanzia divisi per Stato di provenienza

Gli **stranieri** iscritti sono 535 (il 64% del totale) 380 dei quali frequentano le scuole dell'infanzia statali (206 maschi e 174 femmine) e 155 quelle non statali (65 maschi e 90 femmine). Se si analizza il Paese di origine emerge come la maggior parte provenga dal Marocco (130), dall'India (123) e dall'Albania (60):

STATO	MASCHI	FEMMINE	TOTALE
Albania	26	34	60
Algeria	2	1	3
Angola	0	2	2
Argentina	1	2	3
Brasile	3	1	4
Bulgaria	1	0	1
Cile	1	0	1
Cina	6	3	9
Colombia	1	1	2
Congo	0	1	1
Costa d'Avorio	6	9	15

STATO	MASCHI	FEMMINE	TOTALE
Croazia	1	1	2
Cuba	1	0	1
Dominica	1	0	1
Ecuador	2	0	2
Egitto	11	7	18
Filippine	0	1	1
Francia	0	3	3
Germania	4	1	5
Ghana	7	3	10
Giappone	1	1	2
Giordania	1	1	2
Grecia	1	1	2
India	77	46	123
Jugoslavia	9	11	20
Lituania	1	0	1
Macedonia	3	1	4
Marocco	54	76	130
Mauritania	0	0	1
Niger	2	0	2
Nigeria	7	7	14
Norvegia	1	0	1
Pakistan	0	1	1
Perù	2	1	3
Polonia	1	0	1
Rep. Dominicana	0	1	1
Romania	13	18	31
Senegal	1	3	4
Siria	1	0	1
Slovacchia	0	1	1
Sri Lanka	1	3	4
Svizzera	1	0	1
Thailandia	1	0	1
Tunisia	14	16	30
Turchia	2	1	3
Ucraina	1	1	2
Ungheria	1	0	1
U.S.A.	0	1	1
Venezuela	2	1	3
Vietnam	0	1	1
<i>Totale</i>	<i>271</i>	<i>264</i>	<i>535</i>

Per quanto riguarda gli alunni appartenenti a comunità di nomadi, risultano iscritti 15 bambini nelle scuole statali e 2 in quelle non statali.

Il numero delle **sezioni** attivate in quest'anno scolastico risultano in totale 366 di cui: 209 nelle scuole statali e 157 in quelle non statali.

Rispetto all'anno scolastico precedente gli iscritti sono aumentati di 286 unità e le sezioni di 16; il numero dei discenti è infatti passato da 8.072 a 8.358 e parallelamente si è provveduto ad aumentare il numero delle sezioni da 350 a 366.

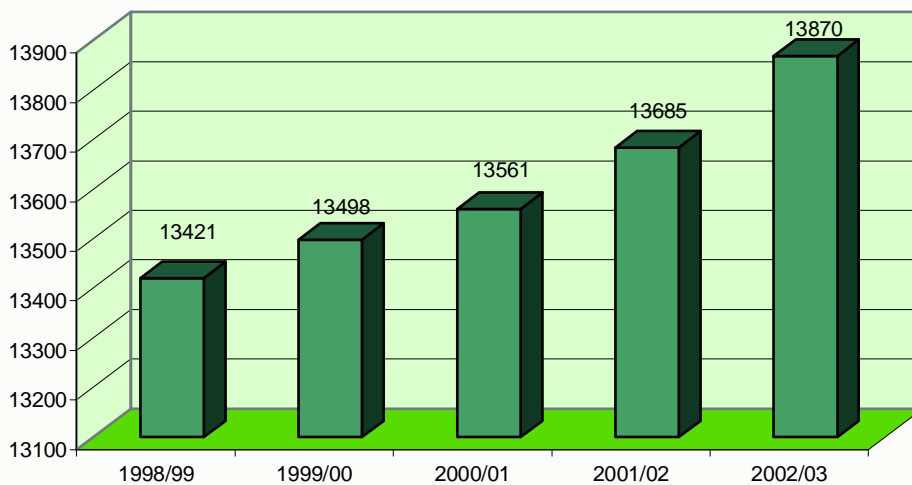
SCUOLE D'ISTRUZIONE PRIMARIA

Le **scuole** primarie sul territorio provinciale, nell'anno scolastico 2002/2003, sono 111 di cui 102 a gestione statale e 9 a gestione privata.

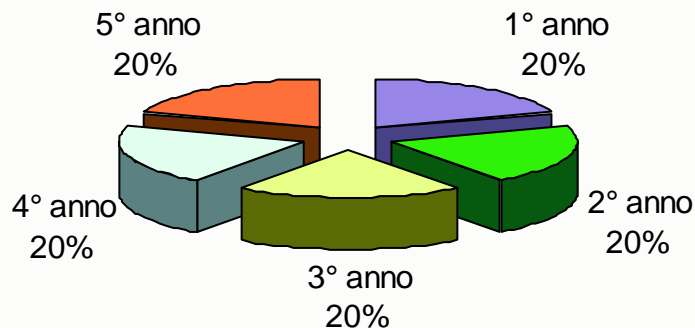
Gli **alunni** frequentanti sono 13.870 (7.113 maschi e 6.757 femmine).

Di questi, 12.822 studenti (6.566 maschi e 6.256 femmine) ovvero il 92% del totale, risultano iscritti a scuole statali, mentre i restanti 1.048 (8% del totale), e precisamente 547 maschi e 501 femmine, frequentano istituti non statali.

Andamento degli alunni frequentanti le scuole primarie



Alunni iscritti suddivisi per anno di corso



Iscritti per anno di corso

SCUOLE	I ANNO	II ANNO	III ANNO	IV ANNO	V ANNO	TOTALE
Scuole non statali	222	208	211	193	214	1.048
Scuole statali	2.527	2.592	2.567	2.541	2.595	12.822
<i>Totale</i>	<i>2.749</i>	<i>2.800</i>	<i>2.778</i>	<i>2.734</i>	<i>2.809</i>	<i>13.870</i>

Di seguito si illustra il dettaglio relativo al numero degli iscritti alle scuole primarie statali e non statali, suddivisi per comune .

Iscritti alle scuole primarie statali e non statali raggruppati per comune

COMUNE	I ANNO	II ANNO	III ANNO	IV ANNO	V ANNO	TOTALE
Acquanegra Cremonese	12	8	7	10	12	49
Agnadello	31	31	27	29	31	149
Annicco	33	17	18	34	27	129
Bagnolo Cremasco	32	39	31	28	38	168
Bonemerse	25	21	21	10	15	92
Bordolano	13	14	12	11	13	63
Calvatone	7	9	6	8	10	40
Camisano	13	12	14	0	0	39
Capergnanica	16	17	7	10	15	65
Capralba	15	25	18	12	21	91
Casalbuttano ed Uniti	27	32	33	38	25	155
Casale Cremasco-Vidolasco	12	17	19	17	15	80
Casaletto Ceredano	0	9	10	9	10	38
Casaletto Vario	9	16	17	13	8	63
Casalmaggiore						
"G. Marconi"	76	77	94	84	85	416
Vicobellignano	14	20	10	16	20	80
Vicomosciano	23	23	23	26	24	119
<i>Totale</i>	<i>113</i>	<i>120</i>	<i>127</i>	<i>126</i>	<i>129</i>	<i>615</i>
Casalmorano	19	17	15	15	18	84
Castelleone						
"Romualdo Cappi"	80	76	69	65	57	347
" Maddalena di Canossa "" - non statale	15	23	16	8	23	85
<i>Totale</i>	<i>95</i>	<i>99</i>	<i>85</i>	<i>73</i>	<i>80</i>	<i>432</i>
Castelverde	43	39	45	41	35	203
Chieve	12	10	9	11	14	56
Cingia de' Botti	15	12	10	14	20	71
Credera Rubbiano	20	19	17	20	25	101
Crema						
Borgo s. Pietro	54	41	49	49	50	243
S. Bernardino	20	16	18	12	21	87

COMUNE	I ANNO	II ANNO	III ANNO	IV ANNO	V ANNO	TOTALE
"C.a. Dalla chiesa"	14	18	16	23	17	88
Crema nuova	49	27	31	39	27	173
"Francesco Taverna"	23	16	20	20	22	101
" On. Benvenuti "	31	47	25	24	24	151
Sabbioni	19	18	14	23	20	94
Via braguti	25	51	47	47	51	221
'Canossa" - non statale	22	15	24	12	17	90
'Ancelle della carità" - non statale	33	42	42	49	33	199
"Pia casa provvidenza" - non statale	26	24	25	25	17	117
<i>Totale</i>	316	315	311	323	299	1564
Cremona						
"Trento Trieste"	38	51	47	30	40	206
"S.Ambrogio"	20	21	15	22	25	103
"Boschetto"	18	16	14	12	5	65
'Guido Miglioli"	20	23	19	18	17	97
" L. Bissolati"	48	49	42	49	38	226
'Capra Plasio"	48	50	52	45	43	238
'R. Colombo - F. Aporti"	40	45	49	36	42	212
'Don Primo Mazzolari"	39	41	42	43	39	204
'Bianca Maria Visconti"	36	46	36	47	40	205
'A. Manzoni"	44	42	50	46	48	230
'A.Stradivari"	49	42	38	40	40	209
'Claudio Monteverdi"	46	42	43	46	41	218
"Cavatigozzi"	18	15	15	15	22	85
'S. Dorotea" - non statale	0	0	26	22	21	69
'Canossa" - non statale	25	14	20	17	29	105
"Sacra Famiglia" - non statale	60	45	39	44	53	241
"Beata Vergine" - non statale	21	23	0	0	0	44
<i>Totale</i>	570	565	547	532	543	2757
Cremosano	13	20	15	11	17	76
Dovera						
"A. Barni"	0	18	21	25	15	79
"Ada Negri"	21	16	13	0	12	62
<i>Totale</i>	21	34	34	25	27	141
Gadesco Pieve Delmona	15	11	10	8	12	56
Genivolta	10	8	13	14	8	53
Gerre de' Caprioli	12	13	24	14	15	78
Grontardo	15	16	17	14	16	78
Grumello Cremonese ed Uniti	20	15	24	16	18	93
Gussola	28	19	22	26	14	109
Isola Dovarese	14	15	8	15	18	70
Izano	16	15	11	7	17	66
Madignano	26	26	35	31	21	139

COMUNE	I ANNO	II ANNO	III ANNO	IV ANNO	V ANNO	TOTALE
Malagnino	21	22	24	14	14	95
Martignana di Po	7	13	10	14	16	60
Monte Cremasco	13	12	18	25	20	88
Montodine	12	19	18	12	23	84
Motta Baluffi	11	14	4	12	14	55
Offanengo	52	48	53	69	55	277
Ostiano	37	26	42	39	27	171
Palazzo Pignano						
"G. Pascoli"	12	11	11	11	12	57
"O. Marazzi" - Scannabue	25	24	21	20	16	106
<i>Totale</i>	37	35	32	31	28	163
Pandino						
Scuola statale	68	44	52	58	50	272
"Angelita di Anzio" - Nosadello	16	16	19	18	22	91
<i>Totale</i>	16	16	19	18	22	91
Persico Dosimo	23	20	19	19	14	95
Pescarolo ed Uniti	11	14	10	11	17	63
Piadena	26	28	26	31	29	140
Pianengo	10	21	20	22	25	98
Pieranica	11	17	16	15	19	78
Pieve San Giacomo	21	32	22	17	22	114
Pizzighettone	38	46	45	60	57	246
Pozzaglio ed Uniti	27	36	34	22	39	158
Ricengo	22	13	21	21	16	93
Ripalta Cremasca	21	21	20	22	24	108
Rivarolo del Re ed Uniti	20	23	21	13	17	94
Rivolta d'Adda	57	60	55	47	76	295
Robecco d'Oglio	12	14	13	16	10	65
Romanengo	30	31	33	36	26	156
Salvirola	11	8	10	8	6	43
San Bassano	29	27	29	28	28	141
San Daniele Po	8	9	8	6	10	41
San Giovanni in Croce	16	15	19	19	23	92
Scandolara Ravara	17	13	12	11	22	75
Sergnano	28	33	24	32	38	155
Sesto ed Uniti	15	20	17	10	14	76
Solarolo Rainerio	16	15	11	14	14	70
Soncino						
Scuola statale	31	45	52	49	54	231
Gallignano	11	5	5	5	7	33
<i>Totale</i>	42	50	57	54	61	264
Soresina						
Scuola statale	34	32	44	43	49	202

COMUNE	I ANNO	II ANNO	III ANNO	IV ANNO	V ANNO	TOTALE
"Maria immacolata" - non statale	20	22	19	16	21	98
<i>Totale</i>	<i>54</i>	<i>54</i>	<i>63</i>	<i>59</i>	<i>70</i>	<i>300</i>
Sospiro	38	37	28	31	28	162
Spinadesco	22	13	10	15	16	76
Spino d'Adda	48	61	74	69	57	309
Stagno Lombardo	7	17	7	10	11	52
Torre de' Picenardi	22	6	17	10	15	70
Trescore Cremasco	21	19	30	20	27	117
Trigolo	18	25	13	19	28	103
Vaiano Cremasco	23	41	29	39	32	164
Vailate	36	33	34	37	36	176
Vescovato	37	24	40	34	27	162
<i>Totale</i>	<i>2.749</i>	<i>2.800</i>	<i>2.778</i>	<i>2.734</i>	<i>2.809</i>	<i>13.870</i>

78 bambini frequentanti le scuole statali risultano iscritti in pluriclassi.

I **ripetenti** sono 18 (8 maschi e 10 femmine), 17 dei quali frequentano le scuole statali e 1 quelle non statali. La situazione può essere schematizzata come segue:

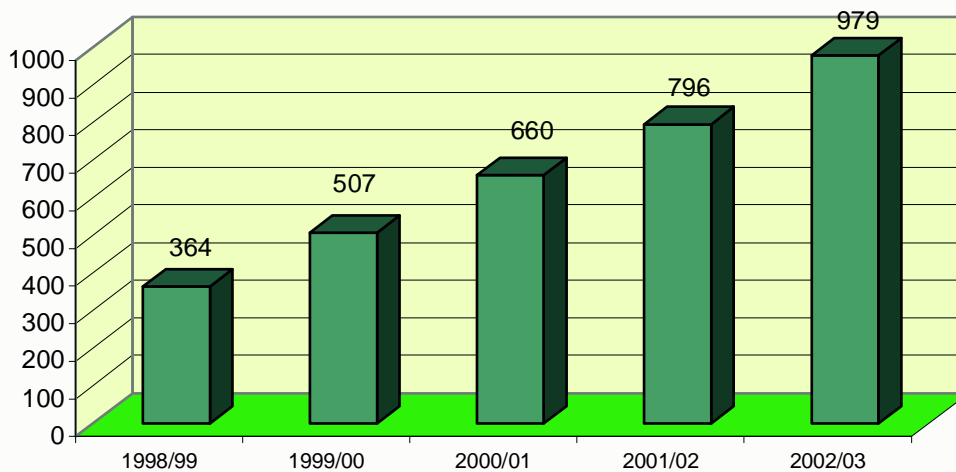
SCUOLE / RIPETENTI	I ANNO	II ANNO	III ANNO	IV ANNO	V ANNO	TOTALE
Scuole non statali	0	0	0	0	1	1
Scuole statali	7	5	1	1	3	17
<i>Totale</i>	<i>7</i>	<i>5</i>	<i>1</i>	<i>1</i>	<i>4</i>	<i>18</i>

I bambini **portatori di handicap** sono 268: 261 iscritti in scuole statali e 7 in quelle non statali. Raggruppando le disabilità per tipo di handicap - psicofisico, visivo e uditivo - si ottiene:

ANNO DI CORSO	ELEMENTARI STATALI			ELEMENTARI NON STATALI		
	H. psicofisico	H. visivo	H. uditivo	H. psicofisico	H. visivo	H. uditivo
1° anno	33	2	0	0	0	0
2° anno	33	0	3	1	0	0
3° anno	57	0	1	1	0	0
4° anno	53	2	0	1	1	0
5° anno	76	1	0	3	0	0
<i>Totale</i>	<i>252</i>	<i>5</i>	<i>4</i>	<i>6</i>	<i>1</i>	<i>0</i>

Gli **stranieri** iscritti sono 979 (973 frequentanti le scuole statali e 6 quelle non statali), provenienti per la maggior parte dall'India (207) dal Marocco (178) e dall'Albania (152):

Alunni stranieri frequentanti le scuole primarie



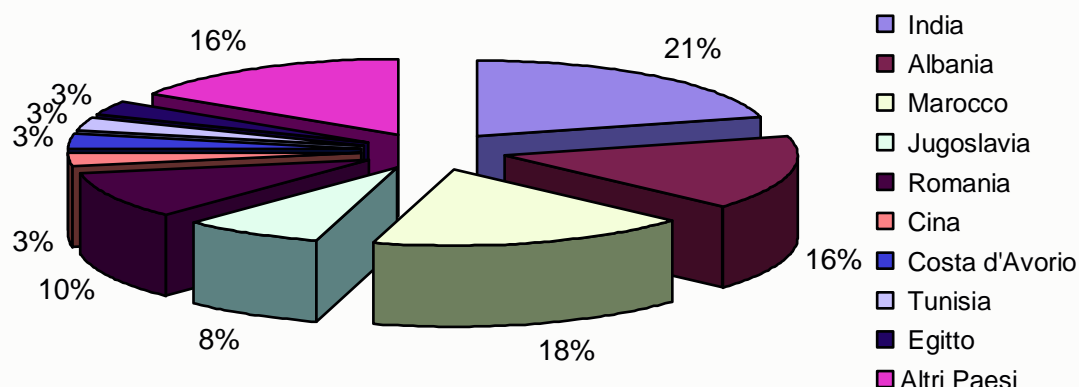
Stranieri iscritti nelle scuole statali e non statali distinti per Stato di provenienza

STATO	MASCHI	FEMMINE	TOTALE
Albania	74	78	152
Algeria	6	3	9
Angola	0	1	1
Argentina	3	3	6
Bangladesh	0	1	1
Bielorussia	0	1	1
Brasile	3	3	6
Bulgaria	4	3	7
Canada	1	0	1
Cile	1	1	2
Cina	17	10	27
Congo	3	2	5
Corea del Sud	1	0	1
Costa d'Avorio	12	13	25
Croazia	1	1	2
Ecuador	1	4	5
Egitto	17	13	30
Etiopia	1	0	1
Filippine	0	1	1
Germania	3	3	6
Ghana	5	12	17
Giordania	0	2	2
Grecia	0	1	1
Guinea	0	1	1
India	121	86	207
Iran	0	1	1

<i>STATO</i>	<i>MASCHI</i>	<i>FEMMINE</i>	<i>TOTALE</i>
Jugoslavia	37	41	78
Kazakistan	0	1	1
Lettonia	0	1	1
Libia	1	0	1
Macedonia	7	4	11
Marocco	94	84	178
Mauritania	0	1	1
Mauritius	0	1	1
Moldavia	3	1	4
Nicaragua	0	1	1
Niger	0	3	3
Nigeria	3	6	9
Paesi Bassi	0	1	1
Pakistan	2	2	4
Perù	0	4	4
Polonia	0	1	1
Portogallo	0	1	1
Rep. Dominicana	2	0	2
Romania	44	53	97
Russia	4	1	5
Senegal	3	3	6
Siria	2	2	4
Sri Lanka	1	0	1
Thailandia	1	0	1
Tunisia	15	15	30
Turchia	3	2	5
Ucraina	0	3	3
Uruguay	1	1	2
Vietnam	0	1	1
Zaire	1	1	2
<i>Totale</i>	<i>500</i>	<i>479</i>	<i>979</i>

Si dispone anche del dato relativo al numero di alunni appartenenti a comunità di nomadi: 31 nelle scuole statali e 0 in quelle non statali.

Stato di provenienza degli alunni frequentanti le scuole primarie



Riguardo alle **classi**, le notizie disponibili variano in funzione della gestione e dell'organizzazione delle scuole. Si possono riassumere i risultati come segue:

Scuole primarie non statali

ANNO DI CORSO	CLASSI A TEMPO PIENO	CLASSI A TEMPO NORMALE	TOTALE
1° anno	11	0	11
2° anno	10	0	10
3° anno	9	1	10
4° anno	9	1	10
5° anno	10	1	11
<i>Totale</i>	<i>49</i>	<i>3</i>	<i>52</i>

Scuole primarie statali

ANNO DI CORSO	CLASSI A TEMPO PIENO	CLASSI A TEMPO NORMALE	TOTALE
1° anno	22	118	140
2° anno	24	119	143
3° anno	21	119	140
4° anno	22	117	139
5° anno	20	118	138
<i>Totale</i>	<i>109</i>	<i>591</i>	<i>700</i>

(a queste classi vanno aggiunte 6 pluriclassi)

I **servizi** forniti dalle scuole sono sinteticamente riassunti come segue:

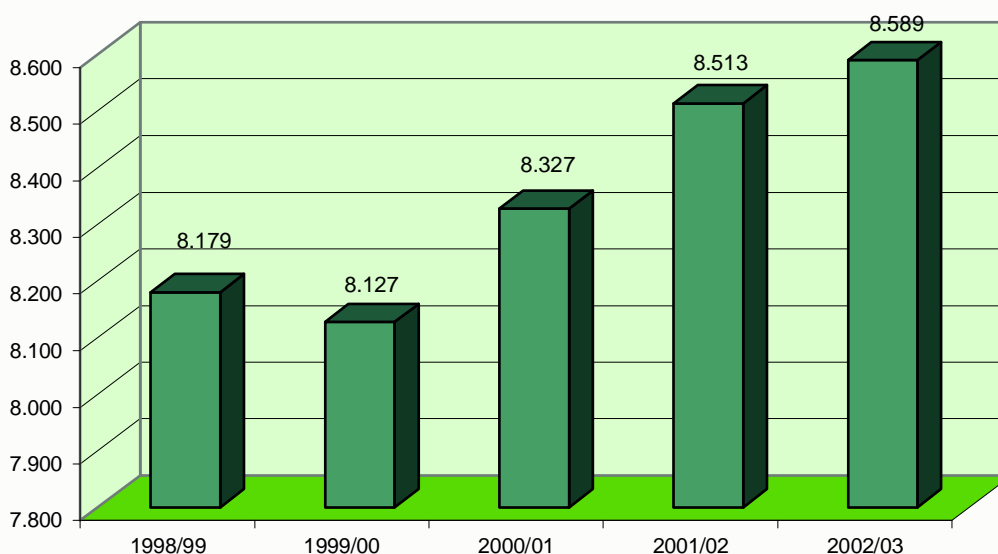
SERVIZI	SCUOLE STATALI	SCUOLE NON STATALI
Alunni che fruiscono del servizio mensa	7.680	857
Alunni che fruiscono del servizio scuolabus	2.867	10
Alunni che fruiscono del servizio prescuola	975	147
Alunni che fruiscono del servizio postscuola	0	165

ISTITUTI D'ISTRUZIONE SECONDARIA DI PRIMO GRADO

Il numero degli istituti d'istruzione secondaria di primo grado in provincia di Cremona non ha subito alcuna variazione rispetto allo scorso anno: le scuole sono complessivamente 49: 47 statali e 2 gestite da enti religiosi.

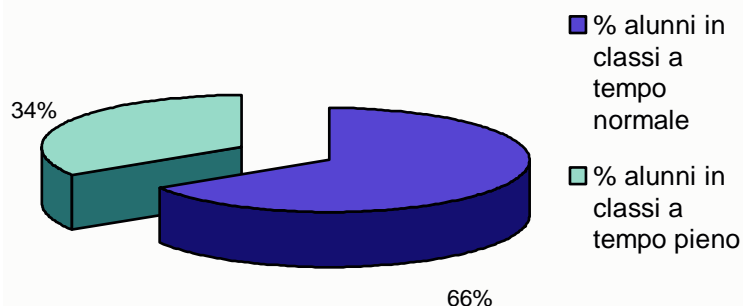
Gli alunni iscritti sono 8.589 (4.450 maschi e 4.139 femmine). Di questi 8.295 frequentano scuole statali (4.308 maschi e 3.987 femmine) e 294 istituti non statali (142 maschi e 152 femmine).

Alunni frequentanti gli istituti negli ultimi quattro anni



Il dato relativo al numero degli iscritti è distinto anche a seconda della frequenza in classi a tempo normale o a tempo prolungato: nelle scuole statali sono 5.480 gli iscritti al tempo normale (66%) e 2.815 (34%) quelli che seguono corsi a tempo prolungato. Le due scuole non statali hanno optato per il tempo normale.

Scuole statali



Iscritti agli istituti d'istruzione secondaria di primo grado statali e non statali

ISTITUTI	I ANNO			II ANNO			III ANNO			TOTALE
	normale	prolungato	Totale	normale	prolungato	Totale	normale	prolungato	Totale	
Raggruppate per comune										
Agnadello	0	27	27	0	31	31	18	0	18	76
Bagnolo Cremasco	0	46	46	24	35	59	19	42	61	166
Capralba	0	18	18	0	21	21	17	0	17	56
Casalbuttano ed Uniti	25	25	50	34	22	56	22	24	46	152
Casalmaggiore	27	106	133	46	87	133	58	76	134	400
Casalmorano	20	0	20	15	0	15	19	0	19	54
Castelleone	60	26	86	51	16	67	87	0	87	240
Castelverde	17	21	38	28	20	48	22	15	37	123
Credera Rubbiano	18	17	35	0	25	25	23	0	23	83
Crema										
"Giovanni Vailati"	180	0	180	131	0	131	177	0	177	488
Nuova scuola media di Crema	119	42	161	146	52	198	133	47	180	539
"Dante Alighieri" – non statale	47	0	47	59	0	59	55	0	55	161
<i>Totale</i>	346	42	388	336	52	388	365	47	412	1188
Cremona										
"Beata Vergine Maria" – non statale	40	0	40	54	0	54	39	0	39	133
"Antonio Campi"	175	0	175	181	0	181	180	0	180	536
"Marco Gerolamo Vida"	180	0	180	177	0	177	150	0	150	507
"Virgilio"	249	0	249	246	0	246	253	0	253	748
<i>Totale</i>	644	0	644	658	0	658	622	0	622	1924
Dovera	27	27	54	0	44	44	0	35	35	133
Grontardo	17	19	36	14	17	31	0	25	25	92
Grumello Cremonese ed Uniti	0	22	22	0	24	24	12	0	12	58
Gussola	20	23	43	0	31	31	0	23	23	97
Montodine	24	0	24	29	0	29	35	0	35	88
Offanengo	34	45	79	52	50	102	52	48	100	281

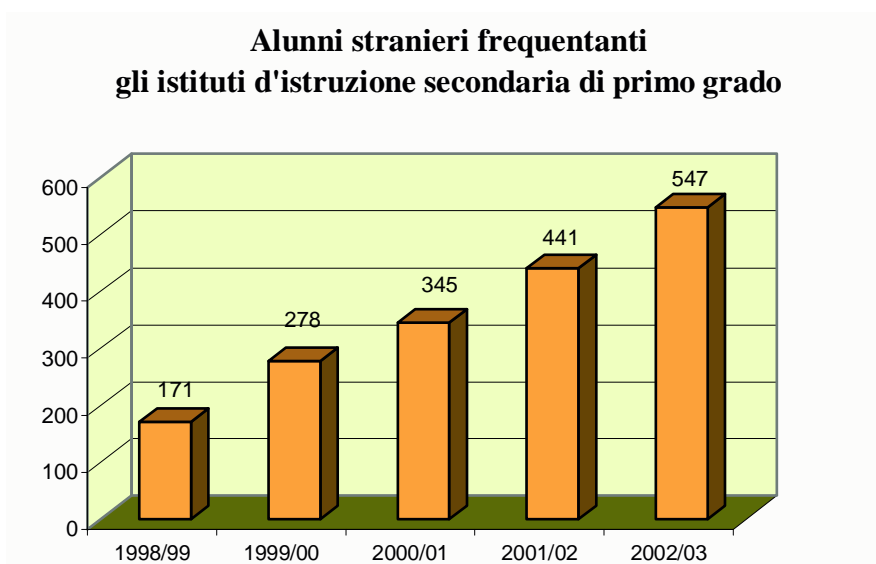
ISTITUTI	I ANNO			II ANNO			III ANNO			TOTALE
	normale	prolungato	Totale	normale	prolungato	Totale	normale	prolungato	Totale	
Raggruppate per comune										
Ostiano	14	17	31	18	20	38	27	24	51	120
Paderno Ponchielli	21	0	21	22	0	22	18	0	18	61
Pandino	94	25	119	88	23	111	77	28	105	335
Piadena	0	19	19	18	25	43	23	24	47	109
Pieve San Giacomo	17	0	17	18	0	18	16	0	16	51
Pizzighettone	41	0	41	42	17	59	39	24	63	163
Pozzaglio ed Uniti	16	15	31	0	31	31	16	14	30	92
Ripalta Cremasca	21	0	21	0	0	0	28	0	28	49
Rivarolo del Re ed Uniti	0	15	15	0	15	15	17	0	17	47
Rivolta d'Adda	24	41	65	25	23	48	15	43	58	171
Robecco d'Oglio	0	0	0	18	0	18	15	0	15	33
Romanengo	15	20	35	16	21	37	16	17	33	105
San Bassano	0	26	26	18	0	18	20	14	34	78
San Giovanni in Croce	14	15	29	12	15	27	25	0	25	81
Scandolara Ravara	24	24	48	0	33	33	20	21	41	122
Sergnano	20	65	85	0	67	67	40	38	78	230
Sesto ed Uniti	15	17	32	0	24	24	19	0	19	75
Soncino	45	21	66	19	52	71	24	43	67	204
Soresina	26	41	67	45	47	92	73	24	97	256
Sospiro	36	19	55	35	19	54	27	25	52	161
Spino d'Adda	0	57	57	18	37	55	26	27	53	165
Torre de' Picenardi	29	0	29	14	0	14	23	0	23	66
Trescore Cremasco	24	25	49	20	40	60	30	31	61	170
Trigolo	21	0	21	20	0	20	17	0	17	58
Vaiano Cremasco	20	19	39	18	26	44	29	22	51	134
Vailate	16	19	35	0	25	25	23	16	39	99
Vescovato	29	23	52	21	23	44	47	0	47	143
Totale	2.851	1.029	3.880	2.786	1.110	3.896	3.108	817	3.925	11.701

Ripetenti negli istituti d'istruzione secondaria di primo grado

I **ripetenti** sono, complessivamente, 148 ed i pluriripetenti ad 8, tutti provenienti dalle scuole statali.

<i>SCUOLE STATALI</i>	<i>I ANNO</i>		<i>II ANNO</i>		<i>III ANNO</i>	
	Ripetenti	Pluriripetenti	Ripetenti	Pluriripetenti	Ripetenti	Pluriripetenti
Tempo normale	27	1	44	1	29	0
Tempo prolungato	21	2	13	1	14	3
<i>Totale</i>	<i>48</i>	<i>3</i>	<i>57</i>	<i>2</i>	<i>43</i>	<i>3</i>

Gli **stranieri** frequentanti sono 547, per la quasi totalità iscritti a scuole statali (tranne 1) e provengono per la maggior parte dall'India (123) dall'Albania (99) e dal Marocco (73):



Alunni stranieri iscritti alle istituti d'istruzione secondaria di primo grado

<i>STATO</i>	<i>MASCHI</i>	<i>FEMMINE</i>	<i>TOTALE</i>
Albania	53	46	99
Algeria	0	1	1
Argentina	2	3	5
Bangladesh	0	2	2
Bosnia Erzegovina	2	1	3
Brasile	3	2	5
Burkina	1	0	1
Canada	0	1	1
Cile	1	0	1
Cina	18	21	39
Colombia	2	1	3
Corea del Sud	0	1	1
Costa d'Avorio	7	12	19

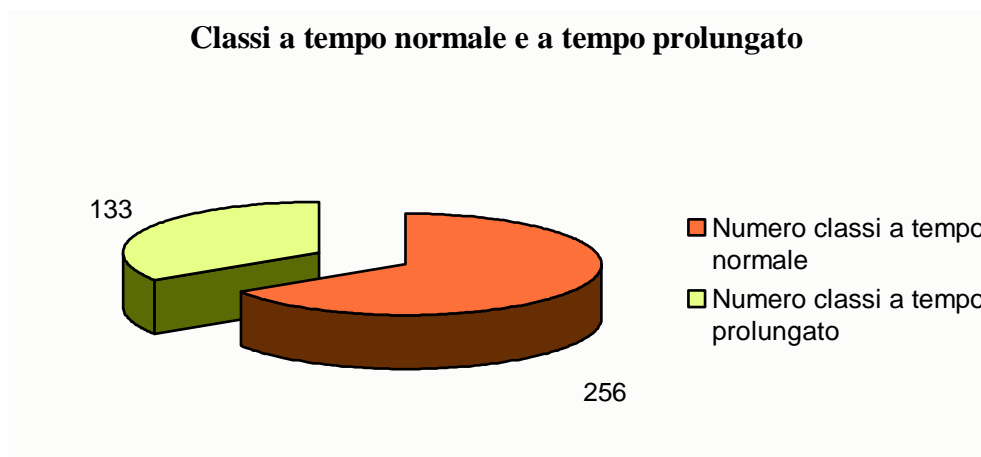
STATO	MASCHI	FEMMINE	TOTALE
Croazia	1	1	2
Cuba	3	1	4
Equador	3	5	8
Egitto	5	4	9
Eritrea	0	1	1
Etiopia	0	1	1
Filippine	1	1	2
Ghana	6	6	12
India	85	38	123
Iran	1	0	1
Jugoslavia	20	15	35
Lettonia	1	0	1
Libano	1	0	1
Macedonia	5	3	8
Marocco	43	30	73
Moldavia	1	1	2
Nigeria	2	3	5
Pakistan	3	1	4
Perù	2	2	4
Polonia	2	0	2
Rep Dominicana	0	1	1
Romania	25	25	50
Ruanda	1	1	2
Russia	1	2	3
Senegal	1	0	1
Siria	1	0	1
Somalia	0	1	1
Sud Africa	2	0	2
Tunisia	2	1	3
Turchia	2	1	3
Vietnam	1	0	1
Zaire	0	1	1
<i>Totale</i>	<i>310</i>	<i>237</i>	<i>547</i>

Gli alunni appartenenti a comunità di nomadi sono 7 nelle scuole statali.

I portatori di handicap sono 177: 3 iscritti nelle scuole non statali e 174 in quelle statali.

ANNO	MEDIE STATALI			MEDIE NON STATALI		
	H. psicofisico	H. visivo	H. uditivo	H. psicofisico	H. visivo	H. uditivo
1° anno	57	0	2	0	0	0
2° anno	66	1	3	2	0	0
3° anno	43	1	1	1	0	0
<i>Totale</i>	<i>166</i>	<i>2</i>	<i>6</i>	<i>3</i>	<i>0</i>	<i>0</i>

Le **classi** sono 389 (377 nelle scuole statali e 12 in quelle non statali) divise in classi a tempo normale e a tempo prolungato.



La situazione nel dettaglio è la seguente:

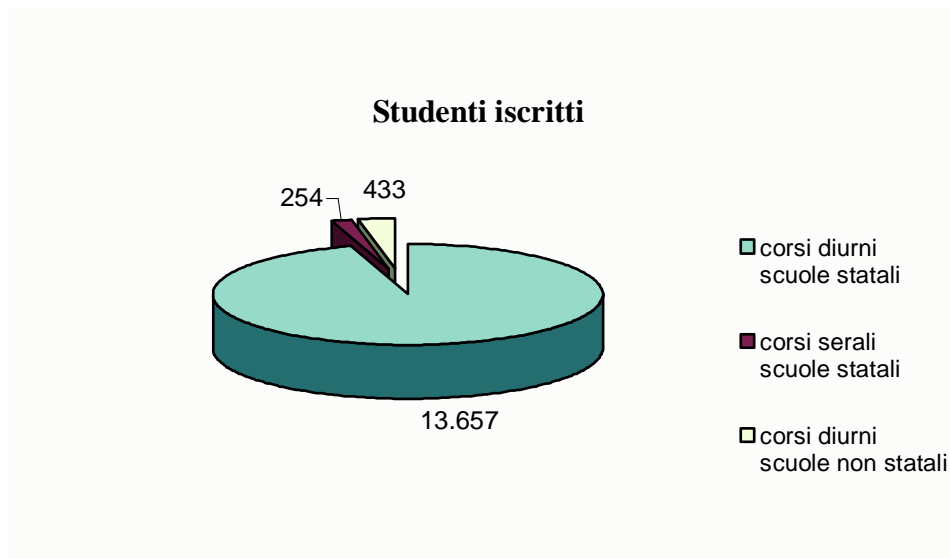
CLASSI	SCUOLE STATALI				SCUOLE NON STATALI			
	1°	2°	3°	Totale	1°	2°	3°	Totale
tempo normale	79	75	90	244	4	4	4	12
tempo prolungato	45	52	36	133	0	0	0	0
<i>Totale</i>	124	127	126	377	4	4	4	12

Rispetto alla precedente indagine gli iscritti sono aumentati di 76 unità (+80 nelle scuole statali e - 4 in quelle non statali); il numero dei ripetenti è aumentato di 49 unità passando da 99 a 148; il numero dei portatori di handicap ha subito un incremento di 16 unità (da 161 a 177) così come è in crescita il numero degli stranieri (+106 unità).

ISTITUTI D'ISTRUZIONE SECONDARIA DI SECONDO GRADO

Nell'anno scolastico 2002/2003 gli **iscritti** presso gli istituti d'istruzione secondaria di secondo grado pubblici e privati della provincia di Cremona ammontano a 14.344.

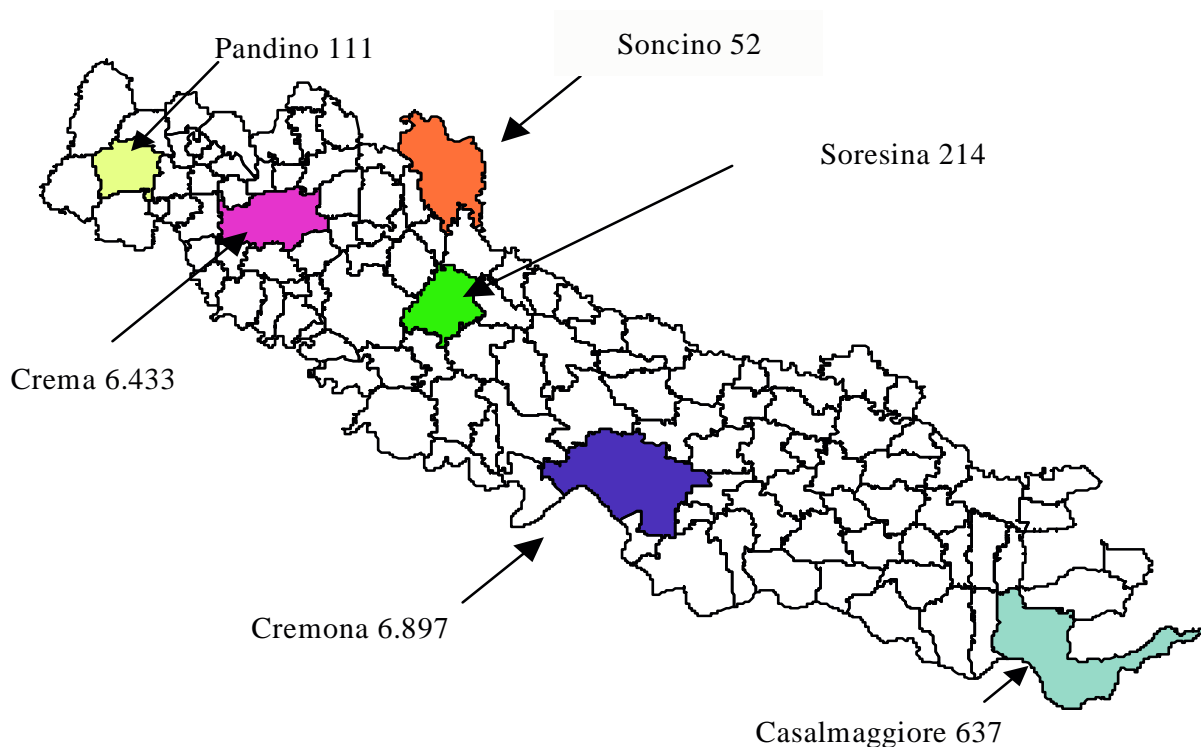
In particolare gli iscritti alle **scuole statali** sono 13.911, dei quali 13.657 frequentano i corsi diurni e 254 quelli serali tenuti dagli istituti professionali "Sraffa" di Crema e "Beltrami" di Cremona. Gli iscritti alle **scuole non statali** sono 433.



I **ripetenti** sono 691 (tutti in scuole statali ad eccezione di 1), ed i pluriripetenti 23.

Gli studenti iscritti alle scuole di Cremona sono 6.897, quelli frequentanti gli istituti di Crema 6.433; di Casalmaggiore 637, di Soresina 214, di Pandino 111 e di Soncino 52.

La distribuzione della popolazione scolastica si può rappresentare con il grafico e la tabella seguenti:



SCUOLA	COMUNE	Gestione	I anno	II anno	III anno	IV anno	V anno	Totale
ISTITUTO D'ISTRUZIONE SUPERIORE "G. ROMANI" - liceo classico	Casalmaggiore	Statale	52	42	53	53	52	252
ISTITUTO D'ISTRUZIONE SUPERIORE "G. ROMANI" - ist. Tec. comm.le	Casalmaggiore	Statale	66	62	53	33	47	261
ISTITUTO D'ISTRUZIONE SUPERIORE "G. ROMANI" - geometri	Casalmaggiore	Statale	22	27	39	20	16	124
	<i>Totale</i>		140	131	145	106	115	637
LICEO CLASSICO PARITARIO "DANTE ALIGHIERI"	Crema	Non st.	20	29	28	19	18	114
LICEO LINGUISTICO PARITARIO "W. SHAKESPEARE"	Crema	Non st.	27	24	31	19	25	126
LICEO CLASSICO "A. RACCHETTI"	Crema	Statale	196	183	157	160	130	826
LICEO SCIENTIFICO "L. DA VINCI"	Crema	Statale	214	141	122	125	132	734
IPA "STANGA"	Crema	Statale	55	33	37	35	26	186
IPCT "P.SRAFFA"	Crema	Statale	225	195	188	167	116	891
IPCT "P. SRAFFA" - serale	Crema	Statale	0	32	45	36	33	146
IPSIA "F. MARAZZI"	Crema	Statale	114	104	93	71	62	444
LICEO ARTISTICO STATALE "B. MURANI"	Crema	Statale	125	75	79	80	41	400
ITCG "L.PACIOLI"	Crema	Statale	317	244	217	232	204	1.214
ITIS "G. GALILEI"	Crema	Statale	309	320	251	255	217	1.352
	<i>Totale</i>		1.602	1.380	1.248	1.199	1.004	6.433
LICEO CLASSICO PARITARIO "M. G. VIDA"	Cremona	Non st.	17	4	11	8	6	46
LICEO LINGUISTICO PARITARIO "BEATA VERGINE"	Cremona	Non st.	26	29	22	31	14	122
LICEO ARTISTICO PARITARIO "BEMBO"	Cremona	Non st.	0	0	8	8	10	26
ISTITUTO TECNICO PARITARIO "BEATA VERGINE"	Cremona	Non st.	0	0	0	10	0	10
LICEO CLASSICO "DANIELE MANIN"	Cremona	Statale	141	117	124	131	110	623
ISTITUTO MAGISTRALE "S.ANGUISSOLA"	Cremona	Statale	156	122	111	98	95	582
LICEO SCIENTIFICO "G. ASELLI"	Cremona	Statale	186	171	122	138	153	770
ITA"STANGA"	Cremona	Statale	33	18	14	18	23	106
IPCT "EINAUDI"	Cremona	Statale	319	243	194	163	116	1.035
IPSIA "A. P. CIMINO"	Cremona	Statale	183	136	117	81	66	583
I.P.I.A.L.L. "STRADIVARI"	Cremona	Statale	32	40	63	37	50	222
LICEO ARTISTICO STATALE "B. MURANI" - Sez. staccata	Cremona	Statale	69	61	43	23	0	196
IPSIA "STANGA"	Cremona	Statale	67	44	49	66	57	283
IPCT "ARCANGELO GHISLERI"	Cremona	Statale	30	43	55	42	43	213
ITC "E. BELTRAMI"	Cremona	Statale	140	140	131	126	123	660
ITC "E. BELTRAMI" - serale	Cremona	Statale	18	12	34	28	16	108
ITIS "J.TORRIANI"	Cremona	Statale	220	239	208	237	193	1.097
ITG "P.VACCHELLI"	Cremona	Statale	50	33	52	39	41	215
	<i>Totale</i>		1.687	1.452	1.358	1.284	1.116	6.897

IPSIA "STANGA" - Scuola di casearia	Pandino	Statale	35	25	20	18	13	111
	<i>Totale</i>		35	25	20	18	13	111
IPSS PARITARIO "SACRA FAMIGLIA"	Soncino	Non st.	4	8	12	15	13	52
	<i>Totale</i>		4	8	12	15	13	52
IPSIA "A.P. CIMINO"	Soresina	Statale	21	17	17	0	0	55
ITCG "ALFREDO PONZINI"	Soresina	Statale	37	24	36	30	32	159
	<i>Totale</i>		58	41	53	30	32	214
<i>Totale</i>			3.526	3.037	2.836	2.652	2.293	14.344

Portatori di handicap iscritti presso gli istituti statali

I portatori di handicap sono 161, tutti iscritti ai corsi diurni delle scuole statali

ANNO DI CORSO	H. PSICOFISICO	H. VISIVO	H. Uditivo
1° anno	47	1	2
2° anno	36	1	1
3° anno	23	3	0
4° anno	27	1	2
5° anno	12	4	1
<i>Totale</i>	<i>145</i>	<i>10</i>	<i>6</i>

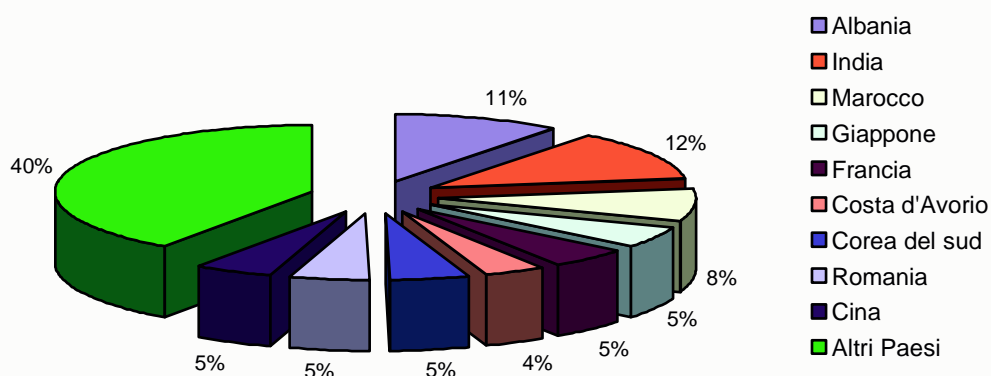
Gli stranieri iscritti sono 474, di cui 240 maschi e 234 femmine. Frequentano, in larga misura, le scuole statali (tranne 2) e provengono prevalentemente dall'Albania (51), dall'India (59), dal Marocco (40), dal Giappone (25), dalla Francia (24), dalla Corea del Sud (22) e dalla Costa d'Avorio (21). La scuola che mostra una maggior attrattività per gli stranieri è quella di liuteria (gli stranieri iscritti risultano 128 su 222, oltre il 57%).

Studenti stranieri divisi per Stato di cittadinanza

STATO	MASCHI	FEMMINE	TOTALE
Albania	19	32	51
Algeria	0	1	1
Angola	1	0	1
Argentina	6	5	11
Austria	1	0	1
Azerbaijan	0	1	1
Bangladesh	0	1	1
Belgio	1	1	2
Bielorussia	2	2	4
Bolivia	1	0	1
Bosnia	4	3	7
Brasile	3	7	10
Bulgaria	10	6	16
Cambogia	0	1	1
Canada	0	1	1
Cile	2	1	3
Cina	9	13	22
Colombia	0	1	1
Corea del sud	15	7	22
Costa d'Avorio	6	12	18
Croazia	1	3	4
Ecuador	0	3	3
Egitto	2	1	3
Eritrea	0	1	1

STATO	MASCHI	FEMMINE	TOTALE
Finlandia	1	0	1
Francia	15	9	24
Germania	1	3	4
Ghana	4	2	6
Giappone	20	5	25
Grecia	3	2	5
Guinea	1	0	1
India	26	33	59
Iran	2	0	2
Iraq	1	0	1
Israele	1	2	3
Jugoslavia	8	5	13
Macedonia	3	2	5
Malawi	1	0	1
Marocco	20	20	40
Messico	0	1	1
Mongolia	1	0	1
Nigeria	3	2	5
Paesi Bassi	1	0	1
Pakistan	1	1	2
Perù	2	4	6
Polonia	2	7	9
Regno Unito	0	1	1
Rep. Dominicana	1	2	3
Romania	12	10	22
Ruanda	3	0	3
Russia	2	1	3
Senegal	1	0	1
Siria	1	0	1
Slovacchia	2	0	2
Spagna	8	6	14
Sud Africa	0	1	1
Suriname	1	0	1
Svezia	2	0	2
Svizzera	2	3	5
Thailandia	1	1	2
Tunisia	1	1	2
Turchia	0	2	2
USA	0	2	2
Ucraina	2	2	4
Venezuela	1	0	1
Zaire	0	1	1
Totale	240	234	474

Stato di cittadinanza degli studenti iscritti



Per quanto attiene il numero delle **classi** si è rilevato che sono in totale 738 e precisamente: 709 nelle scuole statali (di queste 13 classi sono dei corsi serali) e 29 in quelle non statali.

Provenienza degli studenti iscritti negli istituti d'istruzione secondaria di secondo grado

Da un'indagine effettuata dall'Ufficio Istruzione della Provincia di Cremona relativamente agli iscritti delle scuole d'istruzione secondaria di secondo grado, sono stati estrapolati alcuni dati riguardanti la mobilità degli studenti, che, opportunamente elaborati, vengono di seguito proposti (n.d.r.: i dati differiscono da quelli prima presentati, presumibilmente, per il diverso periodo in cui sono stati richiesti). L'analisi si concentra su tre diversi tipi di mobilità:

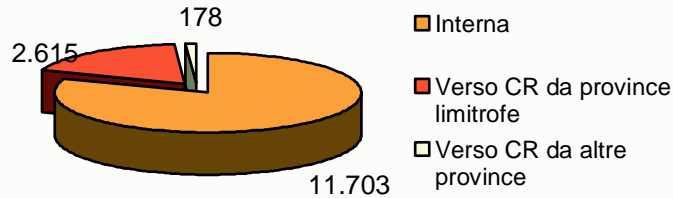
1. quella "interna" generata dagli studenti residenti nei Comuni della provincia di Cremona che frequentano le scuole provinciali;
2. quella "giornaliera in entrata" generata dagli studenti che si spostano quotidianamente dalle province limitrofe, verso la provincia di Cremona;
3. quella "occasionale in entrata" generata dagli studenti che hanno residenza in province lontane, o addirittura in altri Stati, e che sono per lo più domiciliati nella città in cui ha sede l'istituto scolastico (vedi gli studenti iscritti alla Scuola di liuteria di Cremona).

Nell'anno scolastico 2002/2003 la situazione degli iscritti divisi per anno di corso e secondo i tre tipi di mobilità sopra accennati è la seguente:

Mobilità nelle scuole superiori

	<i>I anno</i>	<i>II anno</i>	<i>III anno</i>	<i>IV anno</i>	<i>V anno</i>	<i>TOTALE</i>
Interna	3.021	2.350	2.209	2.187	1.936	11.703
Verso CR da province limitrofe	686	573	511	454	391	2.615
Verso CR da altre province	38	39	39	32	30	178
<i>Totale</i>	<i>3.745</i>	<i>2.962</i>	<i>2.759</i>	<i>2.673</i>	<i>2.357</i>	<i>14.496</i>

Mobilità degli studenti



Dei 14.496 studenti iscritti alle scuole superiori provinciali, 11.703 risiedono in provincia di Cremona, 2.615 provengono dalle province limitrofe e 178 da località più lontane.

Di seguito si propone un'analisi dettagliata dei dati relativi ai diversi tipi di mobilità.

1 . Analisi della mobilità "interna" generata dagli studenti residenti in provincia di Cremona che frequentano le scuole provinciali.

Il flusso più consistente di studenti (11.703) proviene dai comuni situati sul territorio provinciale. In particolare i “comuni di origine” più numerosi sono Cremona e Crema da cui partono rispettivamente 2.282 e 1.406 studenti, diretti nelle diverse scuole del territorio provinciale.

Seguono Castelleone (396), Soresina (304), Pandino (300), Casalmaggiore (244), Offanengo (241), Soncino (235), Castelverde (228), Pizzighettone (206) e Bagnolo Cremasco (196).

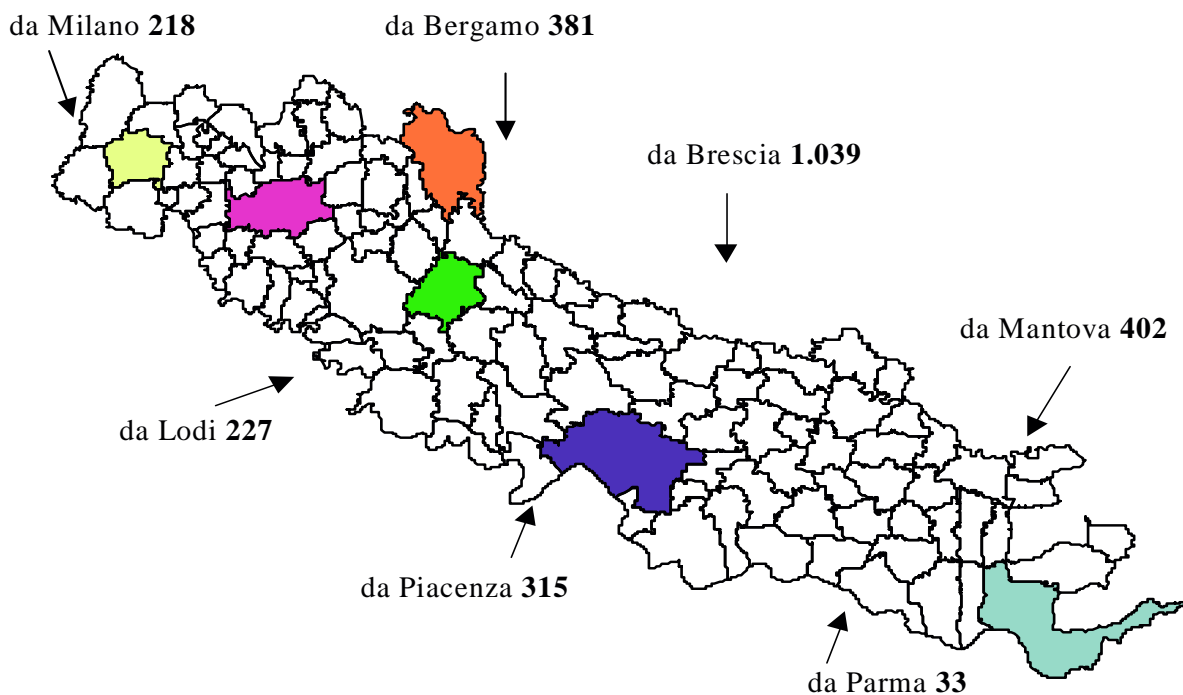
Il “comune di destinazione” di questi studenti è funzione dalla scuola che decidono di frequentare. Di seguito si propone un'analisi sull'origine/destinazione degli studenti provenienti dai comuni più numerosi.

COMUNE DI ORIGINE			COMUNI DI DESTINAZIONE	
Cremona	(2.282)	⇒	Cremona	(2.277)
			Crema	(3)
			Pandino	(2)
Crema	(1.406)	⇒	Crema	(1.397)
			Pandino	(7)
			Cremona	(1)
			Soncino	(1)
Castelleone	(396)	⇒	Crema	(320)
			Cremona	(42)
			Soresina	(34)
Soresina	(304)	⇒	Cremona	(108)
			Soresina	(98)
			Crema	(94)
			Soncino	(4)
Pandino	(300)	⇒	Crema	(274)
			Pandino	(25)
			Cremona	(1)
Casalmaggiore	(244)	⇒	Casalmaggiore	(232)
			Cremona	(12)

2. Analisi della mobilità "in entrata" verso la provincia di Cremona dalle province limitrofe (BG, BS, LO, MI, PC, MN, PR).

Il numero complessivo di studenti provenienti dalle province limitrofe verso le scuole cremonesi è pari a 2.615 unità. In seguito sono evidenziate le provenienze dalle province limitrofe:

PROVINCE	STUDENTI
Brescia	1.039
Mantova	402
Bergamo	381
Piacenza	315
Lodi	227
Milano	218
Parma	33
Totale	2.615



La quota più significativa proviene dai Comuni della provincia di **Brescia** (in tutto 1.039).
In particolare:

- da Pontevico partono 199 studenti tutti diretti a Cremona;
- da Quinzano 161 studenti quasi tutti diretti a Cremona tranne 1 diretto a Soresina;
- da Orzinuovi 132 studenti così ripartiti: 111 a Crema, 19 a Soncino e 2 a Cremona;
- da Alfianello 84 studenti tutti diretti a Cremona;
- da Borgo San Giacomo 90 quasi tutti diretti a Crema, tranne 5 a Cremona e 1 a Soncino;
- da Verolanuova 61 studenti tutti diretti a Cremona;
- da Manerbio 53 tutti diretti a Cremona;
- da Verolavecchia 45 diretti quasi tutti a Cremona.

Seguono gli studenti residenti in provincia di **Mantova**, in tutto 402, distribuiti nei seguenti comuni:

- Canneto sull'Oglio con 88 ragazzi che studiano in parte a Cremona (61) ed in parte a Casalmaggiore (27);
- Bozzolo con 74 ragazzi di cui 59 studiano a Cremona, 15 a Casalmaggiore;
- Viadana con 73 ragazzi tutti diretti alle scuole di Casalmaggiore e 1 a Cremona;
- Sabbioneta con 61 ragazzi anch'essi tutti diretti alle scuole di Casalmaggiore e 1 a Cremona;
- Asola con 42 studenti diretti in 35 a Casalmaggiore e 7 a Cremona;
- Rivarolo Mantovano con 32 studenti diretti in 25 a Casalmaggiore ed in 7 a Cremona.

I 381 studenti che provengono dalla provincia di **Bergamo** sono invece diretti quasi tutti a Crema; pochi a Pandino (12), Cremona (3) e Soncino (4) e risiedono in maggior numero a

- Mozzanica (90),
- Bariano (64)

- Caravaggio (63)
- Treviglio (33)
- Misano di Gera d'Adda (29).

I 315 studenti provenienti dalla provincia di **Piacenza** si spostano invece quasi tutti verso Cremona (solo in 2 si dirigono a Crema) e risiedono per la maggior parte nei comuni di:

- Castelvetro Piacentino (150 persone)
- Monticelli d'Ongina (120)
- Villanova sull'Arda (30).

Da **Lodi** e da **Milano** arrivano rispettivamente 227 e 218 studenti diretti quasi tutti a Crema. In particolare:

- da Paullo (MI) partono 175 studenti diretti quasi tutti a Crema e 3 a Pandino;
- da Zelo Buon Persico (LO) 129 studenti diretti quasi tutti a Crema e 2 a Pandino;
- da Maleo (LO) 12 studenti diretti a Cremona;
- da Crespiatica e da Lodi rispettivamente 18 e 16 studenti quasi tutti diretti a Crema.

Dalla provincia di Parma arriva il minor numero di studenti, in tutto 33, diretti a Cremona (solo 2 a Pandino). Prevalentemente provengono da Busseto (23 persone).

3 . Analisi della mobilità "in entrata" verso la provincia di Cremona da province non confinanti.

Gli studenti inseriti in questa analisi sono in tutto 178 e provengono da località distanti dalla nostra provincia. Tra questi sono stati inseriti anche gli stranieri residenti all'estero, in tutto 128, che frequentano la scuola di liuteria. Ai fini dell'analisi della mobilità in entrata, però, questi studenti non vengono conteggiati in quanto, alloggiando di solito in città, non generano alcun tipo di mobilità.

Gli studenti provenienti da province non confinanti con la nostra, sono dunque 46, attratti in provincia di Cremona da particolari corsi di studio: 14 frequentano, infatti, la scuola lattiero-casearia di Pandino e 18 l'istituto professionale di liuteria "Stradivari". I restanti 14, invece, risultano iscritti a scuole superiori che si trovano facilmente anche in altre città e lo spostamento ha, presumibilmente, motivazioni personali o familiari.

Studenti provenienti da province non limitrofe

<i>PROVINCIA DI ORIGINE</i>	<i>TOTALE ISCRITTI</i>
Alessandria	1
Asti	1
Avellino	1
Bari	2
Cagliari	1
Caserta	2
Como	3
Enna	1
Foggia	1
Genova	1

<i>PROVINCIA DI ORIGINE</i>	<i>TOTALE ISCRITTI</i>
Isernia	1
Lecce	1
Latina	1
Lucca	1
Messina	1
Matera	1
Napoli	1
Palermo	3
Padova	2
Pescara	3
Pisa	1
Pavia	1
Potenza	1
Reggio Calabria	1
Reggio Emilia	1
Roma	3
Sondrio	1
Sassari	1
Trento	1
Torino	1
Trapani	1
Treviso	1
Udine	1
Venezia	1
Verona	1
<i>Totale</i>	<i>46</i>

**STUDENTI ISCRITTI NELLE
UNIVERSITA' CREMONESI**

Anno accademico 2002/2003

STUDENTI ISCRITTI ALLE UNIVERSITÀ CREMONESI ANNO ACCADEMICO 2002-2003

A completamento dell'analisi sulla mobilità generata dagli studenti che si muovono sul territorio provinciale, da alcuni anni, si richiedono anche alle università aventi sede decentrata in provincia di Cremona i dati relativi al numero degli studenti iscritti, suddivisi per facoltà, corso di studi e comune di residenza. Le università presenti anche nella nostra provincia sono cinque che hanno permesso l'attivazione, nel corso dell'anno accademico 2002/2003, dei seguenti corsi di studio:

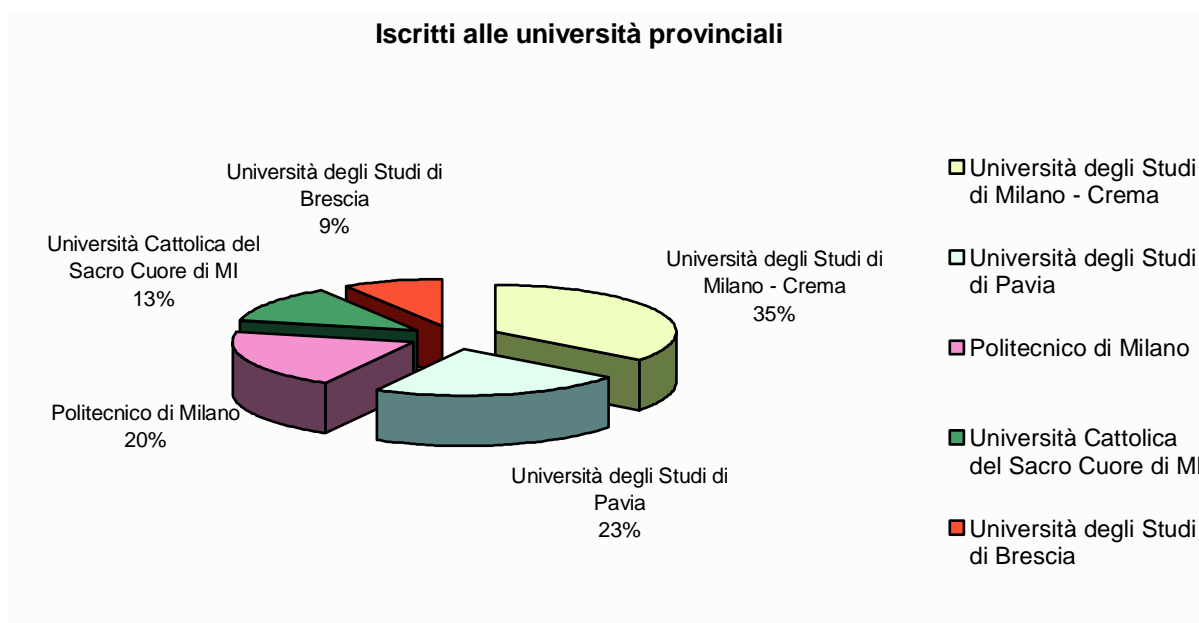
1. **Università degli Studi di Brescia** - facoltà di Medicina e Chirurgia - sede staccata presso l'Azienda Istituti Ospitalieri di Cremona, corsi di laurea per "Fisioterapista", "Infermiere" e "Tecnico sanitario di radiologia medica" (corsi a numero chiuso).
2. **Università degli Studi di Milano** - facoltà di Scienze Matematiche, Fisiche e Naturali - sede staccata di Crema, corsi di laurea e di diploma universitario in "Informatica" ed in "Tecnologie per la società dell'informazione".
3. **Politecnico di Milano** - facoltà di Ingegneria - sede staccata di Cremona, corsi di laurea triennale di primo livello in "Ingegneria informatica", "Ingegneria gestionale", "Ingegneria per l'ambiente e il territorio".
4. **Università Cattolica del Sacro Cuore di Milano (sede staccata di Piacenza)** - facoltà di Agraria ed Economia - corsi di laurea in "Scienze e tecnologie alimentari", diploma in "Tecnologie alimentari", Master di primo livello in "Economia del sistema agro-alimentare" e in "Utilizzazione e trasformazione del latte", laurea in "Economia aziendale", diploma in "Economia e amministrazione delle imprese", Master di primo livello in "Management delle PMI".
5. **Università degli Studi di Pavia** - scuola di Paleografia e filologia musicale - corsi di laurea in "Musicologia", "Paleografia e filologia musicale", "Storia e didattica della musica", "Scienze del testo letterario e della cultura musicale", "Scienze letterarie" e laurea specialistica biennale in "Musicologia".

Gli studenti iscritti negli atenei cremonesi, alla data dell'indagine, sono complessivamente 2.531 di cui 1.093 (il 43%) residenti in provincia di Cremona e 1.438 (il 57%) provenienti da altre province. Nel dettaglio si ha:

Studenti iscritti alle università aventi sede in provincia di Cremona

<i>UNIVERSITA'</i>	<i>RESIDENTI IN PROVINCIA</i>	<i>RESIDENTI FUORI PROVINCIA</i>	<i>TOTALE</i>
Università degli Studi di Milano - Crema	361	533	894
Università degli Studi di Pavia	134	441	575
Politecnico di Milano	303	211	514
Università Cattolica del Sacro Cuore di Milano	177	148	325
Università degli Studi di Brescia	118	105	223
<i>Totale</i>	1.093	1.438	2.531
<i>Percentuale sul totale</i>	(43%)	(57%)	

Isritti alle università provinciali



La maggior parte degli studenti, il 35%, frequenta l'Università degli Studi di Milano seguono, a decrescere, l'Università degli Studi di Pavia, il Politecnico di Milano, l'Università Cattolica del Sacro Cuore ed infine, con un numero esiguo, determinato dal numero chiuso delle iscrizioni, l'Università degli Studi di Brescia con il 9% degli universitari.

Confrontando i dati raccolti negli ultimi anni si ricava il seguente prospetto:

UNIVERSITA'	2000	2001	2002	2003
Università degli Studi di Milano - Crema	542	742	853	894
Università degli Studi di Pavia	404	451	493	575
Politecnico di Milano	412	411	386	514
Università Cattolica del Sacro Cuore di Milano	287	285	309	325
Università degli Studi di Brescia	126	154	194	223
<i>Totale</i>	<i>1.771</i>	<i>2.043</i>	<i>2.235</i>	<i>2.531</i>

Nel periodo in esame, il numero complessivo degli studenti è aumentato di 296 unità. Concorrono a determinare questo risultato, principalmente, i 128 studenti iscritti al Politecnico di Milano e gli 82 dell'Università degli Studi di Pavia.

Suddividendo ulteriormente gli studenti secondo la residenza "in provincia" o "fuori provincia" si è registrato un aumento del 37%, nel numero dei residenti in provincia di Cremona e del 24% in quello dei residenti fuori provincia.

Provenienza degli iscritti alle università cremonesi

UNIVERSITA'	RESIDENTI IN PROVINCIA				RESIDENTI FUORI PROVINCIA			
	2000	2001	2002	2003	2000	2001	2002	2003
Università degli Studi di Milano - Crema	225	293	328	361	317	449	525	533
Università degli Studi di Pavia	42	54	87	134	362	397	406	441
Politecnico di Milano	237	229	221	303	175	182	165	211
Università Cattolica del Sacro Cuore di Milano	127	130	165	177	160	155	144	148
Università degli Studi di Brescia	51	73	94	118	75	81	100	105
Totale	682	779	895	1.093	1.089	1.264	1.340	1.438

Studenti cremonesi iscritti alle università di Cremona

La maggior parte degli studenti cremonesi risulta iscritta ai corsi di ingegneria e di informatica promossi dell'Università degli Studi di Milano e del Politecnico di Milano.

In termini percentuali, l'università con la maggiore presenza di studenti cremonesi è il Politecnico di Milano (59%), seguita dall'Università Cattolica del Sacro Cuore (54%), dall'Università degli studi di Brescia (53%), dall'Università degli Studi di Milano (40%) e dalla Facoltà di paleografia e filologia musicale di Pavia (23%). Questa università, infatti, per la particolarità dei corsi attivati, attira un numero consistente di studenti provenienti da altre province e dall'estero.

Di seguito si propone l'elenco dei comuni cremonesi dove risiede il maggior numero di ragazzi iscritti alle università provinciali.

Comuni cremonesi in cui risiedono il maggior numero di studenti universitari iscritti alle università della provincia di Cremona

COMUNE	Nr. STUDENTI	%
Cremona	328	30%
Crema	159	15%
Soresina	38	3%
Castelleone	35	3%
Offanengo	23	2%
Castelverde	20	2%
Pizzighettone	17	2%
Bagnolo Cremasco	16	1%
Persico Dosimo	16	1%
Madignano	15	1%
Pandino	15	1%
Romanengo	15	1%
Sospiro	15	1%
Altri comuni	381	35%
Totale	1.093	

Studenti residenti in altre province iscritti alle università di Cremona

La tabella evidenzia la provincia di provenienza e l'università frequentata dagli studenti non residenti in provincia Cremona.

<i>UNIVERSITA'</i>	<i>BS</i>	<i>BG</i>	<i>PC</i>	<i>LO</i>	<i>MN</i>	<i>PR</i>	<i>PV</i>	<i>ALTRE PROVINCE</i>
Università degli Studi di Pavia - CR	30	25	15	6	10	4	9	342
Università degli Studi di MI - Crema	184	166	22	90	1	3	0	67
Politecnico di Milano- CR	98	10	43	34	12	7	4	3
Università Cattolica S.Cuore di MI - CR	44	4	22	6	24	11	1	36
Università degli Studi di Brescia - CR	59	14	7	1	5	2	0	17
<i>Totale</i>	<i>415</i>	<i>219</i>	<i>109</i>	<i>137</i>	<i>52</i>	<i>27</i>	<i>14</i>	<i>465</i>

Gli studenti che provengono dalle province limitrofe sono, complessivamente, 973 mentre quelli provenienti dal resto d'Italia sono 465, per lo più iscritti alla facoltà di paleografia e filologia musicale (342).

In particolare:

- dalla provincia di Brescia si spostano verso la provincia di Cremona 415 studenti che frequentano, per la maggior parte, l'Università degli Studi di Milano (184); il Politecnico di Milano (98) e l'Università degli Studi di Brescia (59);
- dalla provincia di Bergamo arrivano 219 studenti, la maggior parte dei quali (166) frequenta i corsi di informatica all'Università degli Studi di Milano;
- da Lodi arrivano 137 ragazzi, dei quali 90 diretti a Crema all'Università degli Studi di Milano;
- da Milano 109 studenti: 69 dei quali frequentano l'Università degli Studi di Pavia e 39 l'Università degli Studi di Milano;
- da Piacenza arrivano 109 discenti, suddivisi tra le seguenti università: in 43 al Politecnico di Milano in 22 all'Università Cattolica del Sacro Cuore di Milano, ed in 22 all'Università degli studi di Milano;
- da Mantova 52 universitari, quasi tutti frequentanti l'Università Cattolica (24);
- da Parma e Pavia, città sedi di tante facoltà universitarie, arriva un numero esiguo di studenti; 27 da Parma e 14 da Pavia che frequentano, soprattutto, l'Università Cattolica di Milano, la scuola di Paleografia e Filologia Musicale ed il Politecnico di Milano.

**CORSI DI FORMAZIONE
PROFESSIONALE
IN PROVINCIA DI CREMONA**

LA FORMAZIONE PROFESSIONALE IN PROVINCIA DI CREMONA

Si è ritenuto opportuno completare questo volume dedicato alla frequenza scolastica provinciale integrandolo con dati relativi ai corsi di formazione professionale approvati nel programma annuale provinciale e organizzati presso le strutture formative pubbliche o private.

Queste informazioni non relazionano tutta l'offerta formativa di centri e scuole pubbliche e private, ma semplicemente i corsi pianificati a livello provinciale e finanziati con fondi pubblici.

Regioni ed Enti Locali, infatti, hanno competenza su tutte le funzioni amministrative, di progettazione e pianificazione che riguardano la formazione professionale. La Regione Lombardia, con L. R., 1 del 5 gennaio 2000, ha delegato alle Province le funzioni relative a:

- individuazione dei fabbisogni formativi espressi dal territorio ;
- programmazione delle attività di formazione professionale;
- gestione dei finanziamenti;
- affidamento delle attività formative alle strutture accreditate,
- realizzazione delle iniziative di integrazione delle politiche formative e delle politiche per l'impiego con il sistema scolastico locale.

La formazione professionale offre la possibilità di assolvere l'obbligo formativo; eroga la formazione necessaria all'assolvimento dell'obbligo formativo per gli apprendisti; è inserita nei progetti di formazione integrata superiore in collaborazione con le università e la scuola media superiore; promuove e organizza attività di aggiornamento, specializzazione e riqualificazione per coloro che sono già inseriti nel mondo del lavoro.

La formazione professionale pubblica è divisa in alcune “*aree*” di intervento, indicate dalla Regione Lombardia, in base alle categorie di persone a cui l'attività formativa si rivolge:

1. Orientamento e inserimento lavorativo;
2. Obbligo formativo;
3. Soggetti appartenenti a categorie svantaggiate;
4. Adulti disoccupati – inoccupati;
5. Formazione superiore;
6. Formazione permanente.

All'interno di queste aree si svolgono le singole attività formative organizzate nei diversi settori, articolate in una tipologia diversificata dei corsi:

- **CORSI DI QUALIFICA:** consentono di formare figure professionali complete, in grado di svolgere tutte le mansioni legate alle figure stesse, in base al livello di complessità previsto;
- **CORSI DI SPECIALIZZAZIONE:** finalizzati a fornire un approfondimento specifico su tecniche, tematiche o ambiti relativi alla figura professionale di riferimento;
- **CORSI DI AGGIORNAMENTO:** di breve durata ed essenzialmente destinati a chi lavora o ha comunque già maturato esperienze occupazionali, hanno lo scopo di perfezionare o aggiungere conoscenze utili allo svolgimento delle proprie mansioni, soprattutto per adeguarsi alle nuove tecnologie e procedure di lavoro;
- **INTERVENTI BREVI:** orientamento alla scelta di percorsi formativi o del lavoro, tirocini formativi presso aziende ecc.

**Strutture formative che attivano corsi
direttamente finanziati dalla Provincia di Cremona**
(Anno Formativo 2003/2004)

CFP Provinciale di Cremona

Via Cesari, 7 - CREMONA
tel. 0372 403411 fax 0372 458648
e-mail segreteria.cfpcr@infinito.it

CFP Provinciale di Crema

Via Capergnanica, 8/g - CREMA
tel.0373 203215 fax 0373 202938
e-mail cfprema@iol.it

Fondazione Enaip Lombardia Centro Servizi Formativi di Cremona

Via Giordano, 128 - CREMONA
tel.0372 37848 – 26290 fax 0372 20529
e-mail cremona@enaip.lombardia.it
sede staccata OCRIM
via Massarotti, 76 - CREMONA
tel. e fax 0372 457664
sito internet:www.enaip.lombardia.it

Fondazione ENAIP Lombardia Centro Servizi Formativi di Crema

Piazza Carlo Manziana, 17 - CREMA
tel.0373 200826 fax 0373 202749
e-mail: crema@enaip.lombardia.it
sito internet: www.enaip.lombardia.it

IAL Lombardia Cremona

Via Dante, 121 - CREMONA
tel.0372 36450 fax 0372 33834
e-mail: sede.cremona@ialombardia.it
sito internet: www.ialombardia.it

Scuola Edile Cremonese

Via Bergamo, 280 – CREMONA
tel. 0372 560824 fax 0372 560933
e-mail: info@scuolaedilecr.it
sito internet: www.scuolaedilecr.it

CE.SVIP. Srl

Via Antiche Fornaci, 51 – CREMONA
tel. 0372 432868 fax. 0372 43445
e-mail: cesvip.cr@cesvip.it

Centro Itard

Via Amaldi, 5 - PIACENZA
tel. 0523 754619 fax. 0523 751473
e-mail: itard@enjoy.it
sito internet: www.itard.it

Associazione Maria Letizia

Via Ripalta Nuova, 2 – Ripalta Cremasca (CR)

tel. 0373 268924 fax. 0373 680914

e-mail asml@libero.it

Cooperativa Sociale Varietà ARL

Via Bonomelli, 81/79 – Cremona

tel. 0372 568193

e-mail solcocremona@consorziocgm.it

Iscritti previsti ai corsi di formazione professionale
(Anno Formativo 2003/2004)

CENTRI DI FORMAZIONE PROFESSIONALE	SETTORI	ISCRITTI A.F. 2003/2004
C.F.P. Provinciale Cremona	Industria alberghiera e ristorazione	40
	Artigianato	48
	Edilizia	8
	Legno, mobile, arredamento	8
	Informatica	38
	Intersettoriale	55
	<i>Totale</i>	197
C.F.P. Provinciale Crema	Meccanica, metallurgia	15
	Elettricità, elettronica	134
	Acconciatura, estetica	43
	Intersettoriale	37
	<i>Totale</i>	229
C.S.F. Fondazione E.N.A.I.P. Lombardia - Cremona	Industria alimentare	26
	Acconciatura, estetica	48
	Polivalente	20
	<i>Totale</i>	94
C.S.F. Fondazione E.N.A.I.P. Lombardia - Crema	Distribuzione commerciale	8
	Amministrazione lavori d'ufficio	12
	Informatica	27
	Polivalente	28
	<i>Totale</i>	75
C.F.P. I.A.L. Lombardia	Grafica, fotografia	36
	Meccanica, metallurgia	18
	Industria alimentare	6
	Polivalente	18
	<i>Totale</i>	78
Scuola Edile Cremonese	Edilizia	81
	<i>Totale</i>	81
CES.VI.P.	Industria alberghiera e ristorazione	8
	Informatica	29
	Turismo	15
	<i>Totale</i>	52
Centro ITARD	Ecologia, ambiente	10
	<i>Totale</i>	10
Associazione Maria Letizia	Informatica	8
	<i>Totale</i>	8
Cooperativa Sociale Varietà	Cooperazione	6
	<i>Totale</i>	6
<i>Totale iscritti previsti</i>		830

L'apprendistato

Il contratto di apprendistato è uno speciale rapporto di lavoro con contenuto misto di formazione e lavoro, in forza del quale l'imprenditore si impegna a garantire all'apprendista, assunto alle dipendenze, la formazione necessaria, interna all'impresa ed esterna, perché questi possa acquisire le capacità tecniche per divenire lavoratore qualificato.

La normativa sull'apprendistato è in fase di significativa revisione dopo l'emanazione della Legge 14 febbraio 2003, 30 (Legge Biagi) e del Decreto Legislativo 10 settembre 2003, 276. In base a tale decreto si distinguono, ora, tre tipologie di contratto di apprendistato:

- a) contratto di apprendistato per l'espletamento del diritto-dovere di istruzione e formazione (apprendisti tra i 15 e i 18 anni);
- b) contratto di apprendistato professionalizzante per il conseguimento di una qualificazione attraverso una formazione sul lavoro e un apprendimento tecnico-professionale (apprendisti tra i 18 e i 29 anni; sono ammesse assunzioni con questa tipologia di contratto anche per i 17enni che abbiano conseguito una qualifica professionale);
- c) contratto di apprendistato per l'acquisizione di un diploma o per percorsi di alta formazione.

La durata del contratto può essere non superiore ai tre anni per la tipologia a), non inferiore a due anni e superiore a sei per la tipologia b). Per quanto riguarda le agevolazioni contributive, queste troveranno applicazione alla condizione che gli apprendisti partecipino alle iniziative di formazione esterna all'azienda proposte dall'amministrazione competente, con durata media di centoventi ore annue per il contratto di apprendistato professionalizzante e da definire per il contratto di apprendistato per l'espletamento del diritto-dovere di istruzione-formazione, in riferimento anche a quanto previsto dai diversi CCNL. È prevista, inoltre, la figura del tutore: il lavoratore che, all'interno dell'azienda, affianca il discente durante il periodo di apprendistato per curare la trasmissione delle competenze necessarie all'esercizio delle attività lavorative e favorire l'integrazione tra le iniziative di formazione esterne all'azienda e quelle sul luogo di lavoro.

Ad ogni Provincia compete la predisposizione, sulla base degli indirizzi e delle risorse regionali, del piano di formazione esterna degli apprendisti assunti nel proprio territorio.

La Regione Lombardia per l'anno 2001/2002, ha provveduto ad approvare il secondo Piano Operativo Regionale per la formazione esterna degli apprendisti assunti in Lombardia, nell'ambito del quale la Provincia di Cremona ha realizzato 44 corsi: 21 a Cremona, 21 a Crema e 2 a Casalmaggiore, nei seguenti settori di attività:

Corsi per apprendisti divisi per settore di attività – Anno Formativo 2001/2002

CORSI	DURATA	SETTORE	SEDE CORSO	C.F.P.
1	160	Meccanica – Metallurgia	Cremona	CFP ENFAPI Guido Grassi
1	120	Meccanica – Metallurgia	Cremona	ENAIP Lombardia - Cremona
1	120	Meccanica – Metallurgia	Cremona	CFP IAL Lombardia
1	120	Meccanica – Metallurgia	Cremona	CFP ENFAPI Guido Grassi
1	120	Meccanica - Metallurgia	Cremona	CFP IAL Lombardia
1	160	Amministrazione lavori d'ufficio	Cremona	ENAIP Lombardia - Cremona
1	120	Amministrazione lavori d'ufficio	Cremona	ENAIP Lombardia - Cremona
1	104	Amministrazione lavori d'ufficio	Cremona	CFP ENFAPI Guido Grassi

<i>CORSI</i>	<i>DURATA</i>	<i>SETTORE</i>	<i>SEDE CORSO</i>	<i>C.F.P.</i>
1	80	Amministrazione lavori d'ufficio	Cremona	ENAIP Lombardia - Cremona
1	120	Commercio	Cremona	ENAIP Lombardia - Cremona
2	80	Commercio	Cremona	ENAIP Lombardia - Cremona
1	120	Alberghiero - Alimentazione	Cremona	ENAIP Lombardia - Cremona
2	120	Alberghiero - Alimentazione	Cremona	CFP Provinciale Cremona
1	120	Acconciatura ed estetica	Cremona	ECIPA
1	120	Tessile	Cremona	CFP IAL Lombardia
1	120	Edilizia	Cremona	Scuola Edile
1	120	Elettricità Elettronica	Cremona	CFP IAL Lombardia
1	120	Legno - Mobile - Arredamento	Cremona	CFP Provinciale Cremona
1	120	Industria alimentare	Cremona	CFP IAL Lombardia
1	160	Meccanica - Metallurgia	Crema	ENAIP Lombardia - Crema
3	120	Meccanica - Metallurgia	Crema	CFP Provinciale Crema
5	120	Meccanica - Metallurgia	Crema	ENAIP Lombardia - Crema
1	160	Amministrazione lavori d'ufficio	Crema	ENAIP Lombardia - Crema
1	120	Amministrazione lavori d'ufficio	Crema	ENAIP Lombardia - Crema
1	120	Amministrazione lavori d'ufficio	Crema	CFP Provinciale Crema
1	80	Amministrazione lavori d'ufficio	Crema	ENAIP Lombardia - Crema
1	80	Amministrazione lavori d'ufficio	Crema	CFP Provinciale Crema
1	120	Chimica	Crema	CFP Provinciale Crema
1	120	Elettricità - Elettronica	Crema	ENAIP Lombardia - Crema
1	120	Elettricità - Elettronica	Crema	CFP Provinciale Crema
1	120	Acconciatura ed estetica	Crema	CFP Provinciale Crema
1	120	Commercio	Crema	CFP Provinciale Crema
1	80	Commercio	Crema	CFP Provinciale Crema
1	120	Edilizia	Crema	Scuola Edile
1	120	Tessile	Casalmaggiore	CFP IAL Lombardia
1	120	Commercio	Casalmaggiore	CFP IAL Lombardia

Apprendisti convocati, iscritti e assolti, per settore di attività

Settore	corsi 80 h	corsi 104 h	corsi 120 h	corsi 160 h	appr. convocati	appr. iscritti	appr. assolti
Acconciatura ed estetica			2		47	36	29
Alberghiero – Alimentaz.			3		70	44	26
Amministr. lavori d'ufficio	3	1	3	2	177	152	125
Chimica			1		22	21	12
Commercio	3		3		118	101	77
Edilizia			2		47	31	27
Elettricità – Elettronica			3		52	45	33
Industria alimentare			1		21	17	14
Legno - Mobile – Arredam.			1		16	11	5
Meccanica - Metallurgia			12	2	289	223	154
Tessile			2		39	33	27
Totale	6	1	33	4	898	714	529

La differenza tra il numero dei convocati (898) e degli iscritti (714) ed, ancor più, tra il numero degli iscritti e coloro che terminano i corsi di formazione si deve, principalmente, a: licenziamento, cambio di lavoro, cambio di qualifica, astensione per maternità o convocazione per il servizio di leva.

La Regione Lombardia per l'anno formativo 2002/2003 ha stabilito la riallocazione delle risorse residue dei Piani Operativi Regionali per l'apprendistato 2000/2001 e 2001/2002, pertanto, la Provincia di Cremona ha avviato altri 12 corsi, ancora in fase di realizzazione, in base all'analisi del fabbisogno formativo espresso a livello territoriale, di cui 7 a Cremona e 5 a Crema nei seguenti settori:

CORSI	DURATA	SETTORE	SEDE CORSO	C.F.P.
1	120	Meccanica - Metallurgia	Cremona	CFP IAL Lombardia
1	80	Amministrazione lavori d'ufficio	Cremona	ENAIP Lombardia - Cremona
1	120	Commercio	Cremona	ENAIP Lombardia - Cremona
1	120	Alberghiero - Alimentazione	Cremona	ENAIP Lombardia - Cremona
1	120	Acconciatura ed estetica	Cremona	ECIPA
1	120	Edilizia	Cremona	Scuola Edile
1	120	Elettricità - Elettronica	Cremona	CFP IAL Lombardia
2	120	Meccanica - Metallurgia	Crema	CFP Provinciale Crema
1	80	Amministrazione lavori d'ufficio	Crema	ENAIP Lombardia Crema
1	80	Commercio	Crema	CFP Provinciale Crema
1	120	Elettricità - Elettronica	Crema	ENAIP Lombardia Crema

Iscritti presso i Centri per l'Impiego

L'indagine campionaria trimestrale I.S.T.A.T. sulle forze lavoro nel periodo 1999-2002 evidenzia un quadro abbastanza tranquillizzante della situazione occupazionale in provincia di Cremona. Il tasso di disoccupazione è infatti diminuito di 1,5 punti raggiungendo un valore pari a 2,8 mentre il tasso di occupazione è aumentato di 4 punti raggiungendo il 50,5.

Situazione occupazionale in provincia di Cremona dal 1997 al 2000 (dati in migliaia).

<i>CONDIZIONE LAVORATIVA</i>	1999	2000	2001	2002
Occupati	133	136	139	147
In cerca di occupazione	6	4	3	4
Totale forze lavoro	139	140	142	151
Non forze lavoro	145	147	148	140
Totale popolazione di 15 anni e oltre	285	287	290	290
Tasso di occupazione (occupati/popolaz. di 15 anni e oltre)	46,7	47,4	47,8	50,5
Tasso di disoccupazione (in cerca di occupaz. /totale f.l.)	4,3	2,9	2,4	2,8

Per quanto attiene la disoccupazione, la Provincia dispone di dati relativi agli iscritti alle liste di collocamento forniti dai Centri per l'Impiego delle quattro Circoscrizioni Provinciali di Cremona, Crema, Casalmaggiore e Soresina.

Iscritti alle liste di collocamento per classe e settore

<i>SETTORE E CLASSE</i>	1999	2000	2001	2002
AGRICOLTURA:				
Disoccupati	195	70	57	29
In cerca di prima occupazione	18	8	9	9
<i>Totale</i>	213	78	66	38
INDUSTRIA:				
Disoccupati	2.671	2.109	1.838	1.563
In cerca di prima occupazione	414	248	208	138
<i>Totale</i>	3.085	2.357	2.046	1.701
ALTRE ATTIVITA' :				
Disoccupati	1.931	1.433	1.268	1.179
In cerca di prima occupazione	451	257	219	185
<i>Totale</i>	2.382	1.690	1.487	1.364
NON CLASSIFICABILI:				
Disoccupati	6.271	5.204	4.416	3.731
In cerca di prima occupazione	2.393	1.960	1.628	1.233
<i>Totale</i>	8.664	7.164	6.044	4.964
TOTALE PRIMA CLASSE:				
Disoccupati	11.068	8.816	7.579	6.502
In cerca di prima occupazione	3.276	2.473	2.064	1.565

<i>Totale</i>	14.344	11.289	9.643	8.067
Altri iscritti (*)	748	683	832	884
<i>Totale generale</i>	15.092	11.972	10.475	8.951

(*) - Lavoratori occupati che aspirano a diversa occupazione, pensionati e iscritti per altri motivi.

Iscrizioni alle liste di collocamento per classe e settore

SETTORE E CLASSE	1999	2000	2001	2002
AGRICOLTURA:				
Disoccupati	869	424	133	145
In cerca di prima occupazione	83	63	16	21
<i>Totale</i>	952	487	149	166
INDUSTRIA:				
Disoccupati	3.427	3.344	2.335	2.059
In cerca di prima occupazione	646	515	333	272
<i>Totale</i>	4.073	3.859	2.668	2.331
ALTRE ATTIVITA' :				
Disoccupati	2.471	2.389	1.872	2.056
In cerca di prima occupazione	548	441	330	290
<i>Totale</i>	3.019	2.830	2.202	2.346
NON CLASSIFICABILI:				
Disoccupati	7.326	7.522	6.113	5.657
In cerca di prima occupazione	3.267	3.294	2.394	2.100
<i>Totale</i>	10.593	10.816	8.507	7.757
TOTALE PRIMA CLASSE:				
Disoccupati	14.093	13.679	10.453	9.917
In cerca di prima occupazione	4.544	4.313	3.073	2.683
<i>Totale</i>	18.637	17.992	13.526	12.600
Altri iscritti (*)	1.798	1.759	1.245	1.183
<i>Totale generale</i>	20.435	19.751	14.771	13.783

(*) - Lavoratori occupati che aspirano a diversa occupazione, pensionati e iscritti per altri motivi.

Iscritti alle liste di collocamento per settore e classe d'età

SETTORE E CLASSE D'ETÀ	1999	2000	2001	2002
AGRICOLTURA:				
Fino a 25 anni	113	35	25	17
Da 25 a 29 anni	10	6	5	2
Oltre 29 anni	90	37	36	18
INDUSTRIA:				
Fino a 25 anni	834	497	337	260
Da 25 a 29 anni	399	289	208	133
Oltre 29 anni	1.852	1.571	1.501	1.308
ALTRE ATTIVITA' :				
Fino a 25 anni	840	491	384	308
Da 25 a 29 anni	382	266	199	872184
Oltre 29 anni	1.160	933	904	872
NON CLASSIFICABILI				
Fino a 25 anni	3.078	2.387	1.736	1.284
Da 25 a 29 anni	1.283	964	794	589
Oltre 29 anni	4.303	3.813	3.514	3.141
<i>Totale:</i>				
Fino a 25 anni	4.865	3.410	2.482	1.869
Da 25 a 29 anni	2.074	1.525	1.206	908
Oltre 29 anni	7.405	6.354	5.955	5.339

Iscrizioni alle liste di collocamento per settore e classe d'età

SETTORE E CLASSE D'ETÀ	2000	2001	2001	2002
AGRICOLTURA:				
Fino a 25 anni	104	32	32	36
Da 25 a 29 anni	43	17	17	16
Oltre 29 anni	340	100	100	113
INDUSTRIA:				
Fino a 25 anni	1.313	721	721	589
Da 25 a 29 anni	608	382	382	352
Oltre 29 anni	1.938	1.565	1.565	1.399
ALTRE ATTIVITA' :				
Fino a 25 anni	1.102	719	719	734
Da 25 a 29 anni	463	410	410	407
Oltre 29 anni	1.265	1.073	1.073	1.199
NON CLASSIFICABILI				
Fino a 25 anni	4.843	3.255	3.255	2.969
Da 25 a 29 anni	1.741	1.420	1.420	1.215
Oltre 29 anni	4.232	3.832	3.832	3.579
<i>Totale:</i>				

Fino a 25 anni	7.362	4.727	4.727	4.328
Da 25 a 29 anni	2.855	2.229	2.229	1.990
Oltre 29 anni	7.775	6.570	6.570	6.290

Iscritti alle liste di mobilità per circoscrizione

CIRCOSCRIZIONE	1999	2000	2001	2002
Cremona	271	252	224	286
Crema	119	310	519	446
Casalmaggiore	426	83	56	190
Soresina	180	193	242	86
<i>Totale</i>	<i>996</i>	<i>838</i>	<i>1.041</i>	<i>1.008</i>

Extracomunitari iscritti alle liste di collocamento

EXTRACOMUNITARI	1999	2000	2001	2002
CLASSI DI ETA':				
Minori di 18 anni	19	49	54	22
Da 18 a 24 anni	171	214	241	150
Da 25 a 29 anni	148	210	213	101
Maggiori di 29 anni	609	574	596	453
TITOLO DI STUDIO:				
Nessuno	684	951	1.032	638
Scuola dell'obbligo	239	81	57	70
Diploma di scuola superiore	18	13	12	15
Laurea	6	2	3	3
SETTORE DI ATTIVITA':				
Agricoltura	77	104	113	9
Industria	131	221	273	180
Altre attività	61	45	70	31
Non classificati	678	677	648	506
QUALIFICA:				
Operai generici	841	918	949	616
Operai qualificati	62	86	100	76
Operai specializzati	26	28	35	10
Impiegati	18	15	20	24
<i>Totale</i>	<i>947</i>	<i>1.047</i>	<i>1.104</i>	<i>726</i>

Extracomunitari iscritti alle liste di collocamento per nazionalità

NAZIONALITÀ	1999	2000	2001	2002
Albania	111	87	85	79
Ex Jugoslavia	56	48	50	41
Bulgaria	2	1	-	
Ex Cecoslovacchia	1	2	2	2
Polonia	7	12	14	10
Romania	69	61	64	48
Russia	11	12	10	20
Ungheria	2	-	1	1
Turchia	-	3	5	
Totale Europa	259	226	231	201
Egitto	31	50	65	35
Marocco	254	206	275	171
Tunisia	57	47	43	38
Algeria	9	7	3	12
Totale Nord Africa:	351	310	386	256
Nigeria	34	64	58	31
Senegal	40	38	48	20
Altri	84	82	86	75
Totale resto dell'Africa:	158	184	192	126
Asia	149	283	266	114
America	30	44	29	29
<i>Totale</i>	<i>947</i>	<i>1.047</i>	<i>1.104</i>	<i>726</i>

Lavoratori assunti e licenziati per settore di attività economica

SETTORE DI ATTIVITÀ	1999	2000	2001	2002
AGRICOLTURA:				
Assunti	3.506	2.701	2.728	2.998
Licenziati (*)	1.616	1.897	1.676	2.567
Saldo	+1.890	+804	+1.052	+431
INDUSTRIA:				
Assunti	6.260	7.655	7.060	8.101
Licenziati (*)	3.942	3.228	3.798	5.665
Saldo	+2.318	+4.427	+3.262	+2.436
SETTORE TERZIARIO:				
Assunti	6.846	11.589	13.967	18.063
Licenziati (*)	4.304	5.231	6.142	10.460
Saldo	+2.542	+6.358	+7.825	+7.603
PUBBLICA AMMINISTRAZIONE:				
Assunti	769	1.094	337	192
Licenziati (*)	338	509	279	140

SETTORE DI ATTIVITÀ	1999	2000	2001	2002
Saldo	+431	+585	+58	+52
<i>Totale:</i>				
Assunti	17.381	23.039	24.092	29.354
Licenziati (*)	10.200	10.865	11.895	18.832
Saldo	+7.181	+12.174	+12.197	+10.522

(*) - I dati sono relativi a tutti i contratti di lavoro dipendente risolti, compresi i dimissionari, deceduti, ecc.

Lavoratori assunti e licenziati per categoria

CATEGORIA	1999	2000	2001	2002
ASSUNZIONI				
Apprendisti	2.207	2.267	2.243	2.105
Operai	12.756	16.742	17.609	22.617
Impiegati	2.418	4.030	4.240	4.632
LICENZIAMENTI (*)				
Apprendisti	869	803	939	1.251
Operai	7.864	8.443	8.999	14.753
Impiegati	1.467	1.619	1.957	2.828
SALDO				
Apprendisti	+1.338	+1.464	+1.304	+854
Operai	+4.892	+8.299	+8.610	+7.864
Impiegati	+951	+2.411	+2.283	+1.804

(*) - I dati sono relativi a tutti i contratti di lavoro dipendente risolti, compresi i dimissionari, deceduti, ecc.

Lavoratori assunti per tipologia di assunzione

Tipologia di assunzione	1999	2000	2001	2002
Richiesta numerica	472	545	256	233
Richiesta nominativa	14.927	17.347	16.174	18.810
Assunzioni dirette	1.982	5.147	7.662	10.311
<i>Totale</i>	17.381	23.039	24.092	29.354
Passaggi diretti	1.090	2.510	1.286	1.095

a cura di:
Michela Dusi

Finito di stampare nel dicembre 2003