

**UCL DEL DEMONA**

	<i>m</i>	<i>f</i>	<b>totale</b>	<b>%</b>
0	10	18	28	15,64
1	19	15	34	18,99
2	17	12	29	16,20
3	20	21	41	22,91
4	19	28	47	26,26
<b>da 0 a 4 anni</b>	<b>85</b>	<b>94</b>	<b>179</b>	<b>3,46</b>
5	15	25	40	18,87
6	23	14	37	17,45
7	18	22	40	18,87
8	22	26	48	22,64
9	28	19	47	22,17
<b>da 5 a 9 anni</b>	<b>106</b>	<b>106</b>	<b>212</b>	<b>4,10</b>
10	26	23	49	19,37
11	33	22	55	21,74
12	26	29	55	21,74
13	27	21	48	18,97
14	27	19	46	18,18
<b>da 10 a 14 anni</b>	<b>139</b>	<b>114</b>	<b>253</b>	<b>4,90</b>
15	30	27	57	20,07
16	35	18	53	18,66
17	20	26	46	16,20
18	33	35	68	23,94
19	30	30	60	21,13
<b>da 15 a 19 anni</b>	<b>148</b>	<b>136</b>	<b>284</b>	<b>5,50</b>
20	20	33	53	21,03
21	30	23	53	21,03
22	28	22	50	19,84
23	27	16	43	17,06
24	21	32	53	21,03
<b>da 20 a 24 anni</b>	<b>126</b>	<b>126</b>	<b>252</b>	<b>4,88</b>
25	34	22	56	21,05
26	30	30	60	22,56
27	16	18	34	12,78
28	27	23	50	18,80
29	30	36	66	24,81
<b>da 25 a 29 anni</b>	<b>137</b>	<b>129</b>	<b>266</b>	<b>5,15</b>
30	22	25	47	16,73
31	28	32	60	21,35
32	26	28	54	19,22
33	29	26	55	19,57
34	33	32	65	23,13
<b>da 30 a 34 anni</b>	<b>138</b>	<b>143</b>	<b>281</b>	<b>5,44</b>
35	24	30	54	19,64
36	32	27	59	21,45
37	34	28	62	22,55
38	22	24	46	16,73
39	27	27	54	19,64
<b>da 35 a 39 anni</b>	<b>139</b>	<b>136</b>	<b>275</b>	<b>5,32</b>
40	34	39	73	18,91
41	28	28	56	14,51
42	52	41	93	24,09
43	50	34	84	21,76
44	40	40	80	20,73
<b>da 40 a 44 anni</b>	<b>204</b>	<b>182</b>	<b>386</b>	<b>7,47</b>
45	47	42	89	20,60
46	46	45	91	21,06
47	44	42	86	19,91
48	45	45	90	20,83
49	43	33	76	17,59
<b>da 45 a 49 anni</b>	<b>225</b>	<b>207</b>	<b>432</b>	<b>8,36</b>
50	58	57	115	23,66
51	44	54	98	20,16
52	44	48	92	18,93
53	36	47	83	17,08
54	53	45	98	20,16
<b>da 50 a 54 anni</b>	<b>235</b>	<b>251</b>	<b>486</b>	<b>9,40</b>
55	50	33	83	19,35
56	52	39	91	21,21
57	51	52	103	24,01
58	36	34	70	16,32
59	39	43	82	19,11
<b>da 55 a 59 anni</b>	<b>228</b>	<b>201</b>	<b>429</b>	<b>8,30</b>

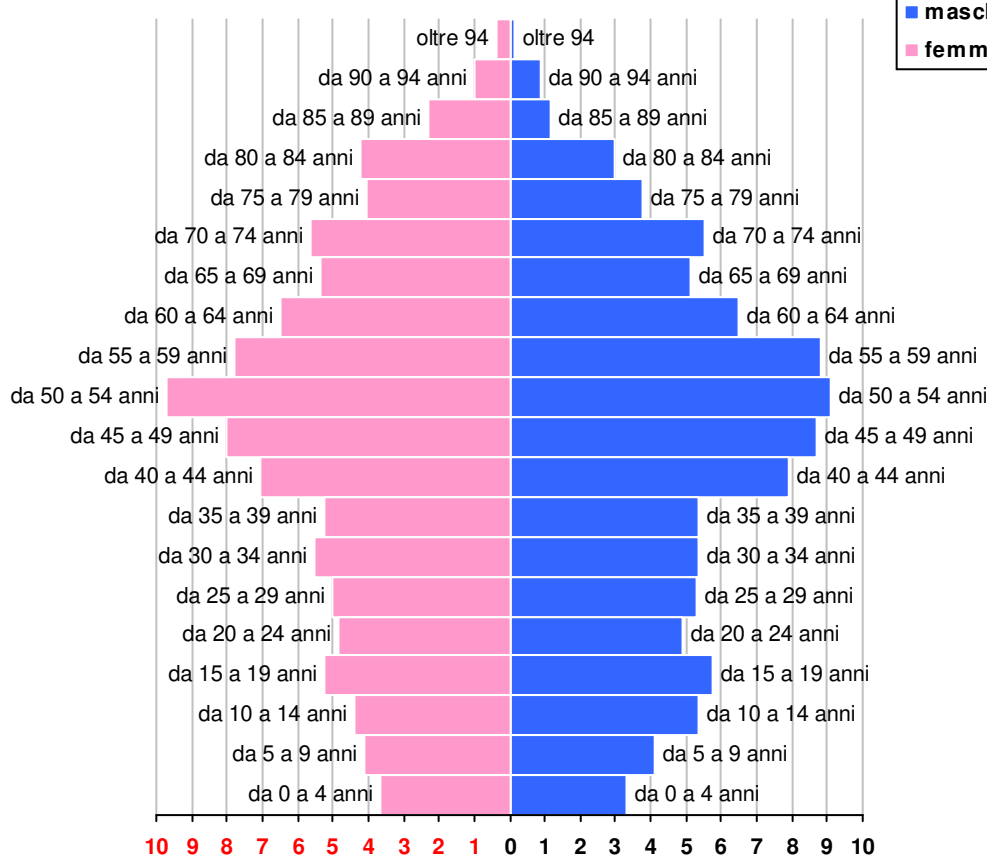
	<i>m</i>	<i>f</i>	<b>totale</b>	<b>%</b>
60	34	40	74	22,02
61	36	37	73	21,73
62	33	35	68	20,24
63	32	32	64	19,05
64	33	24	57	16,96
<b>da 60 a 64 anni</b>	<b>168</b>	<b>168</b>	<b>336</b>	<b>6,50</b>
65	32	32	64	23,62
66	28	37	65	23,99
67	17	27	44	16,24
68	28	15	43	15,87
69	27	28	55	20,30
<b>da 65 a 69 anni</b>	<b>132</b>	<b>139</b>	<b>271</b>	<b>5,24</b>
70	28	23	51	17,71
71	34	34	68	23,61
72	30	27	57	19,79
73	30	26	56	19,44
74	21	35	56	19,44
<b>da 70 a 74 anni</b>	<b>143</b>	<b>145</b>	<b>288</b>	<b>5,57</b>
75	27	27	54	26,73
76	18	16	34	16,83
77	21	22	43	21,29
78	18	19	37	18,32
79	13	21	34	16,83
<b>da 75 a 79 anni</b>	<b>97</b>	<b>105</b>	<b>202</b>	<b>3,91</b>
80	10	22	32	17,20
81	13	23	36	19,35
82	22	19	41	22,04
83	17	24	41	22,04
84	15	21	36	19,35
<b>da 80 a 84 anni</b>	<b>77</b>	<b>109</b>	<b>186</b>	<b>3,60</b>
85	8	16	24	26,97
86	8	13	21	23,60
87	3	10	13	14,61
88	6	14	20	22,47
89	5	6	11	12,36
<b>da 85 a 89 anni</b>	<b>30</b>	<b>59</b>	<b>89</b>	<b>1,72</b>
90	6	6	12	24,49
91	4	7	11	22,45
92	6	9	15	30,61
93	3	1	4	8,16
94	4	3	7	14,29
<b>da 90 a 94 anni</b>	<b>23</b>	<b>26</b>	<b>49</b>	<b>0,95</b>
95	1	4	5	45,45
96	0	2	2	18,18
97	0	1	1	9,09
98	1	1	2	18,18
99	1	0	1	9,09
<b>da 95 a 99 anni</b>	<b>3</b>	<b>8</b>	<b>11</b>	<b>0,21</b>
100	0	1	1	100,00
<b>da 100 a 104 anni</b>	<b>0</b>	<b>1</b>	<b>1</b>	<b>0,02</b>
<b>totale</b>	<b>2.583</b>	<b>2.585</b>	<b>5.168</b>	<b>100%</b>

## UCL DEL DEMONA

	0-06	%	07-14	%	15-64	%	oltre 65	%	M	F	T
<b>Italiani</b>	<b>209</b>	81,64	<b>368</b>	94,85	<b>3.076</b>	89,76	<b>1.067</b>	97,27	<b>2.351</b>	<b>2.369</b>	<b>4.720</b>
<b>Stranieri</b>	<b>47</b>	18,36	<b>20</b>	5,15	<b>351</b>	10,24	<b>30</b>	2,73	<b>232</b>	<b>216</b>	<b>448</b>
<b>totale</b>	<b>256</b>	<b>4,95</b>	<b>388</b>	<b>7,51</b>	<b>3.427</b>	<b>66,31</b>	<b>1.097</b>	<b>21,23</b>	<b>2.583</b>	<b>2.585</b>	<b>5.168</b>

	0-02	%	03-05	%	06-10	%	11-13	%	14-18	%	19-64	%	65-74	%	oltre 75	%
<b>It</b>	<b>73</b>	1,41	<b>107</b>	2,07	<b>200</b>	3,87	<b>152</b>	2,94	<b>255</b>	4,93	<b>2.866</b>	55,46	<b>542</b>	10,49	<b>525</b>	10,16
<b>St</b>	<b>18</b>	0,35	<b>21</b>	0,41	<b>21</b>	0,41	<b>6</b>	0,12	<b>15</b>	0,29	<b>337</b>	6,52	<b>17</b>	0,33	<b>13</b>	0,25
<b>T</b>	<b>91</b>	1,76	<b>128</b>	2,48	<b>221</b>	4,28	<b>158</b>	3,06	<b>270</b>	5,22	<b>3.203</b>	61,98	<b>559</b>	10,82	<b>538</b>	10,41

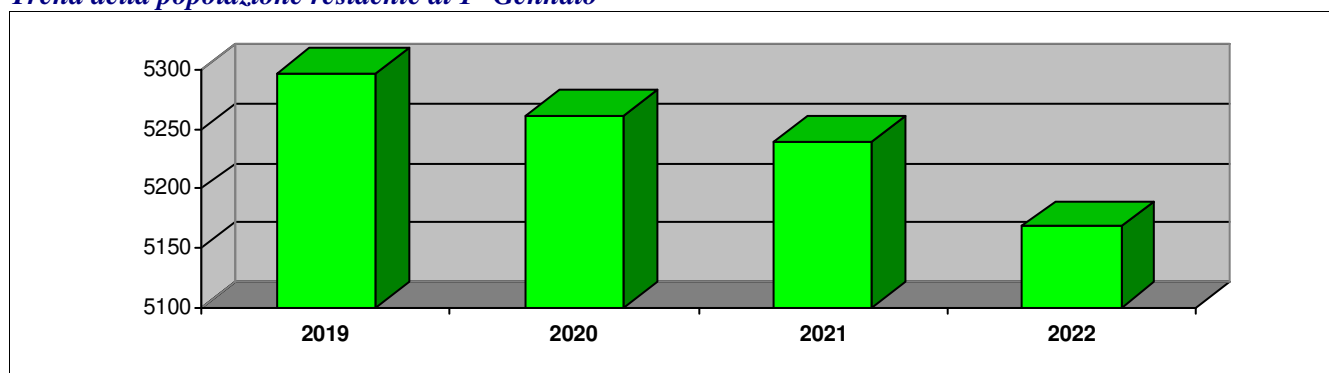
**Popolazione residente per classi quinquennali di età  
(frequenza relativa %)**



### INDICI DEMOGRAFICI

<b>Indice vecchiaia</b>	<b>170,34</b>
<b>Tasso vecchiaia</b>	<b>21,23</b>
<b>Anziani per bambino</b>	<b>5,01</b>
<b>Indici dipendenza totale</b>	<b>50,80</b>
<b>Indici dipendenza giovanile</b>	<b>18,79</b>
<b>Indici dipendenza senile</b>	<b>32,01</b>
<b>Indici struttura pop.att.</b>	<b>152,36</b>
<b>Indici ricambio pop.att.</b>	<b>118,31</b>
<b>Densità</b>	<b>137,05</b>

**Trend della popolazione residente al 1° Gennaio**



**UCL CASALBUTTANO E CORTE DE' CORTESI CON CIGNONE**

	<i>m</i>	<i>f</i>	<b>totale</b>	<b>%</b>
0	17	8	25	15,92
1	13	14	27	17,20
2	19	14	33	21,02
3	16	19	35	22,29
4	20	17	37	23,57
<b>da 0 a 4 anni</b>	<b>85</b>	<b>72</b>	<b>157</b>	<b>3,33</b>
5	14	21	35	20,47
6	20	14	34	19,88
7	17	20	37	21,64
8	19	14	33	19,30
9	10	22	32	18,71
<b>da 5 a 9 anni</b>	<b>80</b>	<b>91</b>	<b>171</b>	<b>3,63</b>
10	16	17	33	17,10
11	18	17	35	18,13
12	19	21	40	20,73
13	22	20	42	21,76
14	21	22	43	22,28
<b>da 10 a 14 anni</b>	<b>96</b>	<b>97</b>	<b>193</b>	<b>4,10</b>
15	19	18	37	19,79
16	18	17	35	18,72
17	13	16	29	15,51
18	21	19	40	21,39
19	26	20	46	24,60
<b>da 15 a 19 anni</b>	<b>97</b>	<b>90</b>	<b>187</b>	<b>3,97</b>
20	17	24	41	17,23
21	19	17	36	15,13
22	24	23	47	19,75
23	28	22	50	21,01
24	36	28	64	26,89
<b>da 20 a 24 anni</b>	<b>124</b>	<b>114</b>	<b>238</b>	<b>5,05</b>
25	21	20	41	17,90
26	24	15	39	17,03
27	24	14	38	16,59
28	40	27	67	29,26
29	23	21	44	19,21
<b>da 25 a 29 anni</b>	<b>132</b>	<b>97</b>	<b>229</b>	<b>4,86</b>
30	38	26	64	23,02
31	37	26	63	22,66
32	31	27	58	20,86
33	25	20	45	16,19
34	23	25	48	17,27
<b>da 30 a 34 anni</b>	<b>154</b>	<b>124</b>	<b>278</b>	<b>5,90</b>
35	28	35	63	25,20
36	29	18	47	18,80
37	32	21	53	21,20
38	24	13	37	14,80
39	28	22	50	20,00
<b>da 35 a 39 anni</b>	<b>141</b>	<b>109</b>	<b>250</b>	<b>5,30</b>
40	28	23	51	18,35
41	25	20	45	16,19
42	30	26	56	20,14
43	34	35	69	24,82
44	38	19	57	20,50
<b>da 40 a 44 anni</b>	<b>155</b>	<b>123</b>	<b>278</b>	<b>5,90</b>
45	36	28	64	20,45
46	41	27	68	21,73
47	38	33	71	22,68
48	33	26	59	18,85
49	24	27	51	16,29
<b>da 45 a 49 anni</b>	<b>172</b>	<b>141</b>	<b>313</b>	<b>6,64</b>
50	26	31	57	16,57
51	28	42	70	20,35
52	40	30	70	20,35
53	39	39	78	22,67
54	33	36	69	20,06
<b>da 50 a 54 anni</b>	<b>166</b>	<b>178</b>	<b>344</b>	<b>7,30</b>
55	35	45	80	20,20
56	44	46	90	22,73
57	37	34	71	17,93
58	44	43	87	21,97
59	34	34	68	17,17
<b>da 55 a 59 anni</b>	<b>194</b>	<b>202</b>	<b>396</b>	<b>8,40</b>

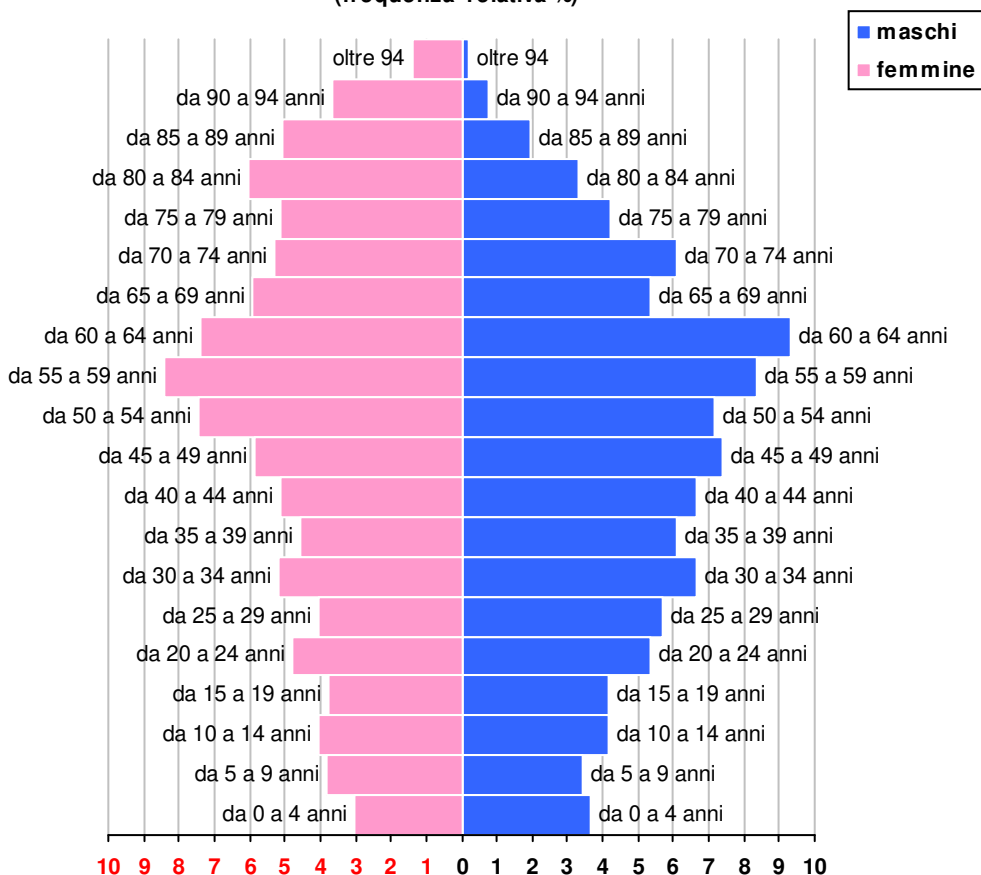
	<i>m</i>	<i>f</i>	<b>totale</b>	<b>%</b>
60	51	41	92	23,41
61	43	43	86	21,88
62	41	26	67	17,05
63	42	34	76	19,34
64	39	33	72	18,32
<b>da 60 a 64 anni</b>	<b>216</b>	<b>177</b>	<b>393</b>	<b>8,34</b>
65	33	28	61	22,93
66	20	27	47	17,67
67	19	30	49	18,42
68	19	30	49	18,42
69	33	27	60	22,56
<b>da 65 a 69 anni</b>	<b>124</b>	<b>142</b>	<b>266</b>	<b>5,64</b>
70	27	27	54	20,22
71	30	24	54	20,22
72	27	29	56	20,97
73	30	20	50	18,73
74	27	26	53	19,85
<b>da 70 a 74 anni</b>	<b>141</b>	<b>126</b>	<b>267</b>	<b>5,67</b>
75	33	30	63	28,51
76	17	29	46	20,81
77	13	15	28	12,67
78	21	28	49	22,17
79	14	21	35	15,84
<b>da 75 a 79 anni</b>	<b>98</b>	<b>123</b>	<b>221</b>	<b>4,69</b>
80	15	29	44	19,82
81	14	27	41	18,47
82	20	29	49	22,07
83	16	30	46	20,72
84	12	30	42	18,92
<b>da 80 a 84 anni</b>	<b>77</b>	<b>145</b>	<b>222</b>	<b>4,71</b>
85	7	16	23	13,86
86	13	28	41	24,70
87	7	27	34	20,48
88	7	28	35	21,08
89	11	22	33	19,88
<b>da 85 a 89 anni</b>	<b>45</b>	<b>121</b>	<b>166</b>	<b>3,52</b>
90	9	23	32	30,19
91	3	25	28	26,42
92	4	16	20	18,87
93	2	12	14	13,21
94	0	12	12	11,32
<b>da 90 a 94 anni</b>	<b>18</b>	<b>88</b>	<b>106</b>	<b>2,25</b>
95	2	12	14	38,89
96	2	8	10	27,78
97	1	6	7	19,44
98	0	5	5	13,89
<b>da 95 a 99 anni</b>	<b>5</b>	<b>31</b>	<b>36</b>	<b>0,76</b>
100	0	2	2	100,00
<b>da 100 a 104 anni</b>	<b>0</b>	<b>2</b>	<b>2</b>	<b>0,04</b>
<b>totale</b>	<b>2.320</b>	<b>2.393</b>	<b>4.713</b>	<b>100%</b>

**UCL CASALBUTTANO E CORTE DE' CORTESI CON CIGNONE**

	0-06	%	07-14	%	15-64	%	oltre 65	%	M	F	T
<b>Italiani</b>	<b>143</b>	63,27	<b>221</b>	74,92	<b>2.369</b>	81,52	<b>1.262</b>	98,13	<b>1.925</b>	<b>2.070</b>	<b>3.995</b>
<b>Stranieri</b>	<b>83</b>	36,73	<b>74</b>	25,08	<b>537</b>	18,48	<b>24</b>	1,87	<b>395</b>	<b>323</b>	<b>718</b>
<b>totale</b>	<b>226</b>	<b>4,80</b>	<b>295</b>	<b>6,26</b>	<b>2.906</b>	<b>61,66</b>	<b>1.286</b>	<b>27,29</b>	<b>2.320</b>	<b>2.393</b>	<b>4.713</b>

	0-02	%	03-05	%	06-10	%	11-13	%	14-18	%	19-64	%	65-74	%	oltre 75	%
<b>It</b>	<b>48</b>	1,02	<b>68</b>	1,44	<b>123</b>	2,61	<b>90</b>	1,91	<b>162</b>	3,44	<b>2.242</b>	47,57	<b>515</b>	10,93	<b>747</b>	15,85
<b>St</b>	<b>37</b>	0,79	<b>39</b>	0,83	<b>46</b>	0,98	<b>27</b>	0,57	<b>22</b>	0,47	<b>523</b>	11,10	<b>18</b>	0,38	<b>6</b>	0,13
<b>T</b>	<b>85</b>	1,80	<b>107</b>	2,27	<b>169</b>	3,59	<b>117</b>	2,48	<b>184</b>	3,90	<b>2.765</b>	58,67	<b>533</b>	11,31	<b>753</b>	15,98

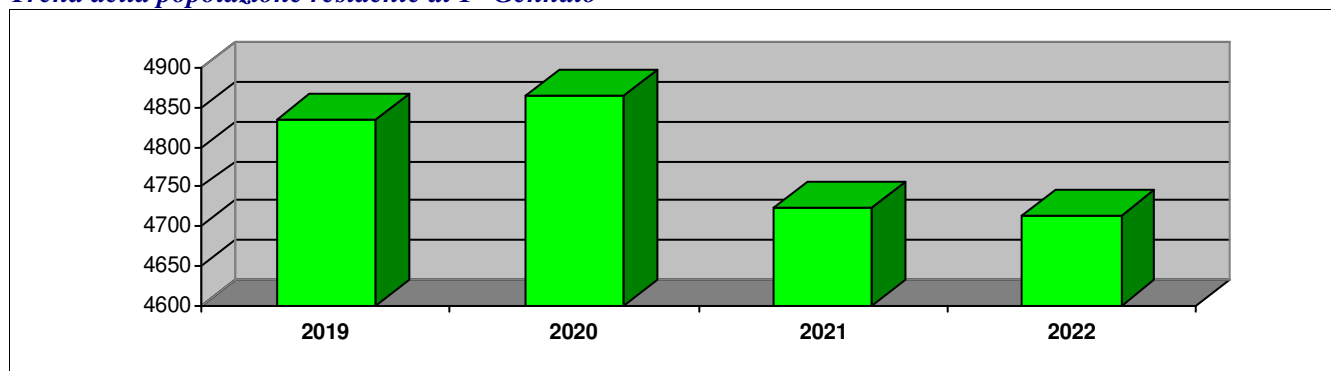
**Popolazione residente per classi quinquennali di età  
(frequenza relativa %)**



**INDICI DEMOGRAFICI**

<b>Indice vecchiaia</b>	<b>246,83</b>
<b>Tasso vecchiaia</b>	<b>27,29</b>
<b>Anziani per bambino</b>	<b>6,70</b>
<b>Indici dipendenza totale</b>	<b>62,18</b>
<b>Indici dipendenza giovanile</b>	<b>17,93</b>
<b>Indici dipendenza senile</b>	<b>44,25</b>
<b>Indici struttura pop.att.</b>	<b>145,85</b>
<b>Indici ricambio pop.att.</b>	<b>210,16</b>
<b>Densità</b>	<b>131,91</b>

**Trend della popolazione residente al 1° Gennaio**



## UCL DEI FONTANILI

	<i>m</i>	<i>f</i>	<b>totale</b>	<b>%</b>
0	19	14	33	19,19
1	12	10	22	12,79
2	19	25	44	25,58
3	15	13	28	16,28
4	25	20	45	26,16
<b>da 0 a 4 anni</b>	<b>90</b>	<b>82</b>	<b>172</b>	<b>4,17</b>
5	23	19	42	20,90
6	24	17	41	20,40
7	19	23	42	20,90
8	28	23	51	25,37
9	7	18	25	12,44
<b>da 5 a 9 anni</b>	<b>101</b>	<b>100</b>	<b>201</b>	<b>4,88</b>
10	22	21	43	21,39
11	22	15	37	18,41
12	21	20	41	20,40
13	21	16	37	18,41
14	24	19	43	21,39
<b>da 10 a 14 anni</b>	<b>110</b>	<b>91</b>	<b>201</b>	<b>4,88</b>
15	17	26	43	20,77
16	23	15	38	18,36
17	19	12	31	14,98
18	14	23	37	17,87
19	30	28	58	28,02
<b>da 15 a 19 anni</b>	<b>103</b>	<b>104</b>	<b>207</b>	<b>5,02</b>
20	24	20	44	20,56
21	24	16	40	18,69
22	20	23	43	20,09
23	26	27	53	24,77
24	16	18	34	15,89
<b>da 20 a 24 anni</b>	<b>110</b>	<b>104</b>	<b>214</b>	<b>5,19</b>
25	22	24	46	19,41
26	28	23	51	21,52
27	18	24	42	17,72
28	22	26	48	20,25
29	27	23	50	21,10
<b>da 25 a 29 anni</b>	<b>117</b>	<b>120</b>	<b>237</b>	<b>5,75</b>
30	29	16	45	19,31
31	23	26	49	21,03
32	25	17	42	18,03
33	19	27	46	19,74
34	28	23	51	21,89
<b>da 30 a 34 anni</b>	<b>124</b>	<b>109</b>	<b>233</b>	<b>5,65</b>
35	23	20	43	17,20
36	26	27	53	21,20
37	28	27	55	22,00
38	26	25	51	20,40
39	27	21	48	19,20
<b>da 35 a 39 anni</b>	<b>130</b>	<b>120</b>	<b>250</b>	<b>6,07</b>
40	37	32	69	23,31
41	27	18	45	15,20
42	33	26	59	19,93
43	24	33	57	19,26
44	29	37	66	22,30
<b>da 40 a 44 anni</b>	<b>150</b>	<b>146</b>	<b>296</b>	<b>7,18</b>
45	22	28	50	15,48
46	33	27	60	18,58
47	29	34	63	19,50
48	42	31	73	22,60
49	36	41	77	23,84
<b>da 45 a 49 anni</b>	<b>162</b>	<b>161</b>	<b>323</b>	<b>7,84</b>
50	32	32	64	19,94
51	37	31	68	21,18
52	34	37	71	22,12
53	29	27	56	17,45
54	33	29	62	19,31
<b>da 50 a 54 anni</b>	<b>165</b>	<b>156</b>	<b>321</b>	<b>7,79</b>
55	35	46	81	23,21
56	31	41	72	20,63
57	35	30	65	18,62
58	32	34	66	18,91
59	37	28	65	18,62
<b>da 55 a 59 anni</b>	<b>170</b>	<b>179</b>	<b>349</b>	<b>8,47</b>

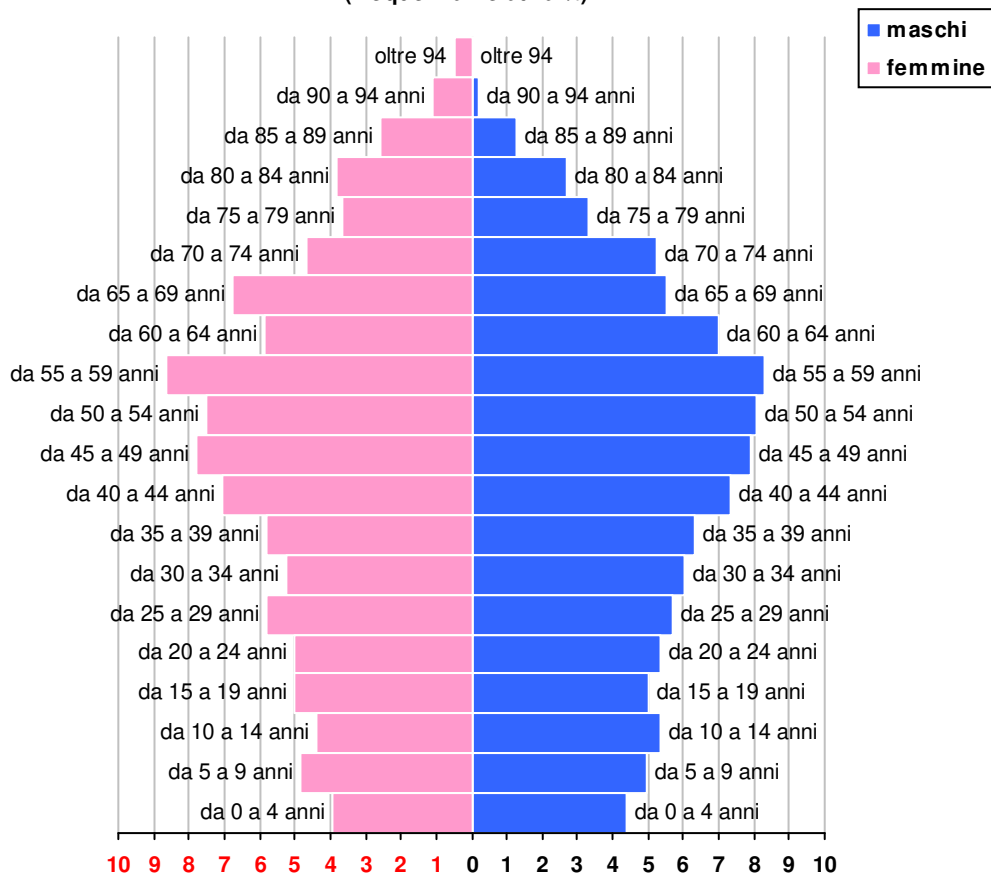
	<i>m</i>	<i>f</i>	<b>totale</b>	<b>%</b>
60	28	24	52	19,62
61	27	38	65	24,53
62	40	24	64	24,15
63	22	22	44	16,60
64	26	14	40	15,09
<b>da 60 a 64 anni</b>	<b>143</b>	<b>122</b>	<b>265</b>	<b>6,43</b>
65	23	27	50	19,76
66	24	24	48	18,97
67	27	33	60	23,72
68	21	31	52	20,55
69	18	25	43	17,00
<b>da 65 a 69 anni</b>	<b>113</b>	<b>140</b>	<b>253</b>	<b>6,14</b>
70	19	13	32	15,69
71	25	24	49	24,02
72	26	16	42	20,59
73	22	13	35	17,16
74	15	31	46	22,55
<b>da 70 a 74 anni</b>	<b>107</b>	<b>97</b>	<b>204</b>	<b>4,95</b>
75	14	21	35	24,31
76	15	10	25	17,36
77	12	11	23	15,97
78	15	17	32	22,22
79	12	17	29	20,14
<b>da 75 a 79 anni</b>	<b>68</b>	<b>76</b>	<b>144</b>	<b>3,49</b>
80	11	19	30	22,39
81	16	11	27	20,15
82	13	20	33	24,63
83	11	11	22	16,42
84	4	18	22	16,42
<b>da 80 a 84 anni</b>	<b>55</b>	<b>79</b>	<b>134</b>	<b>3,25</b>
85	9	12	21	26,58
86	5	17	22	27,85
87	6	12	18	22,78
88	5	6	11	13,92
89	1	6	7	8,86
<b>da 85 a 89 anni</b>	<b>26</b>	<b>53</b>	<b>79</b>	<b>1,92</b>
90	1	6	7	25,93
91	2	4	6	22,22
92	1	5	6	22,22
93	0	4	4	14,81
94	0	4	4	14,81
<b>da 90 a 94 anni</b>	<b>4</b>	<b>23</b>	<b>27</b>	<b>0,66</b>
96	0	6	6	60,00
97	0	1	1	10,00
98	1	0	1	10,00
99	1	1	2	20,00
<b>da 95 a 99 anni</b>	<b>2</b>	<b>8</b>	<b>10</b>	<b>0,24</b>
100	0	2	2	100,00
<b>da 100 a 104 anni</b>	<b>0</b>	<b>2</b>	<b>2</b>	<b>0,05</b>
<b>totale</b>	<b>2.050</b>	<b>2.072</b>	<b>4.122</b>	<b>100%</b>

## UCL DEI FONTANILI

	0-06	%	07-14	%	15-64	%	oltre 65	%	M	F	T
<b>Italiani</b>	<b>202</b>	79,22	<b>271</b>	84,95	<b>2.358</b>	87,50	<b>828</b>	97,07	<b>1.825</b>	<b>1.834</b>	<b>3.659</b>
<b>Stranieri</b>	<b>53</b>	20,78	<b>48</b>	15,05	<b>337</b>	12,50	<b>25</b>	2,93	<b>225</b>	<b>238</b>	<b>463</b>
<b>totale</b>	<b>255</b>	<b>6,19</b>	<b>319</b>	<b>7,74</b>	<b>2.695</b>	<b>65,38</b>	<b>853</b>	<b>20,69</b>	<b>2.050</b>	<b>2.072</b>	<b>4.122</b>

	0-02	%	03-05	%	06-10	%	11-13	%	14-18	%	19-64	%	65-74	%	oltre 75	%
<b>It</b>	<b>75</b>	1,82	<b>92</b>	2,23	<b>166</b>	4,03	<b>102</b>	2,47	<b>167</b>	4,05	<b>2.229</b>	54,08	<b>440</b>	10,67	<b>388</b>	9,41
<b>St</b>	<b>24</b>	0,58	<b>23</b>	0,56	<b>36</b>	0,87	<b>13</b>	0,32	<b>25</b>	0,61	<b>317</b>	7,69	<b>17</b>	0,41	<b>8</b>	0,19
<b>T</b>	<b>99</b>	2,40	<b>115</b>	2,79	<b>202</b>	4,90	<b>115</b>	2,79	<b>192</b>	4,66	<b>2.546</b>	61,77	<b>457</b>	11,09	<b>396</b>	9,61

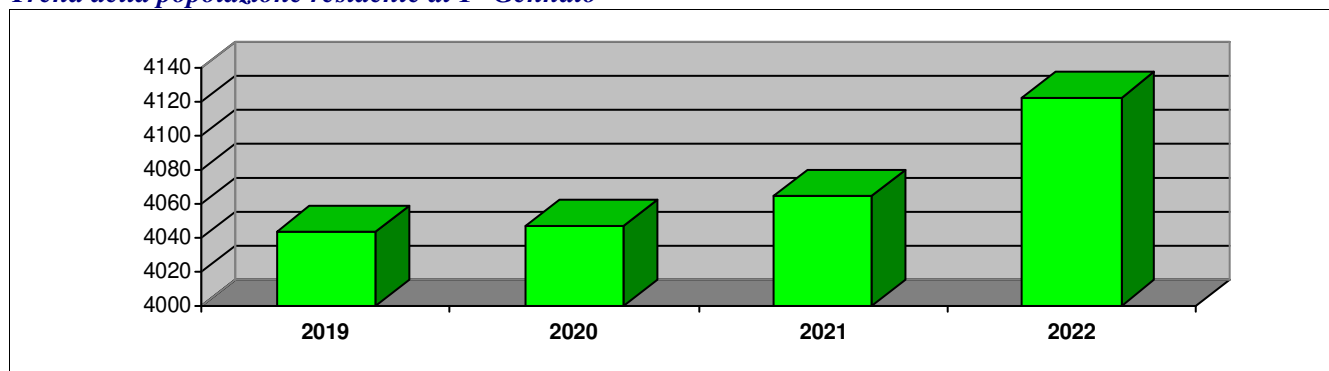
**Popolazione residente per classi quinquennali di età  
(frequenza relativa %)**



### INDICI DEMOGRAFICI

<b>Indice vecchiaia</b>	<b>148,61</b>
<b>Tasso vecchiaia</b>	<b>20,69</b>
<b>Anziani per bambino</b>	<b>3,99</b>
<b>Indici dipendenza totale</b>	<b>52,95</b>
<b>Indici dipendenza giovanile</b>	<b>21,30</b>
<b>Indici dipendenza senile</b>	<b>31,65</b>
<b>Indici struttura pop.att.</b>	<b>136,20</b>
<b>Indici ricambio pop.att.</b>	<b>128,02</b>
<b>Densità</b>	<b>130,07</b>

### Trend della popolazione residente al 1° Gennaio



**UCL OGLIO-CIRIA**

	<i>m</i>	<i>f</i>	<b>totale</b>	<b>%</b>
0	10	10	20	14,81
1	13	19	32	23,70
2	10	6	16	11,85
3	15	17	32	23,70
4	19	16	35	25,93
<b>da 0 a 4 anni</b>	<b>67</b>	<b>68</b>	<b>135</b>	<b>3,19</b>
5	20	15	35	20,47
6	11	13	24	14,04
7	23	16	39	22,81
8	15	21	36	21,05
9	15	22	37	21,64
<b>da 5 a 9 anni</b>	<b>84</b>	<b>87</b>	<b>171</b>	<b>4,04</b>
10	22	23	45	19,57
11	19	14	33	14,35
12	30	21	51	22,17
13	31	23	54	23,48
14	25	22	47	20,43
<b>da 10 a 14 anni</b>	<b>127</b>	<b>103</b>	<b>230</b>	<b>5,43</b>
15	16	21	37	19,79
16	20	21	41	21,93
17	17	15	32	17,11
18	20	20	40	21,39
19	23	14	37	19,79
<b>da 15 a 19 anni</b>	<b>96</b>	<b>91</b>	<b>187</b>	<b>4,41</b>
20	16	15	31	18,34
21	14	15	29	17,16
22	14	20	34	20,12
23	28	19	47	27,81
24	14	14	28	16,57
<b>da 20 a 24 anni</b>	<b>86</b>	<b>83</b>	<b>169</b>	<b>3,99</b>
25	18	19	37	19,17
26	21	20	41	21,24
27	16	15	31	16,06
28	21	17	38	19,69
29	29	17	46	23,83
<b>da 25 a 29 anni</b>	<b>105</b>	<b>88</b>	<b>193</b>	<b>4,56</b>
30	14	17	31	15,82
31	16	21	37	18,88
32	19	28	47	23,98
33	24	13	37	18,88
34	19	25	44	22,45
<b>da 30 a 34 anni</b>	<b>92</b>	<b>104</b>	<b>196</b>	<b>4,63</b>
35	23	28	51	20,90
36	20	20	40	16,39
37	38	18	56	22,95
38	25	18	43	17,62
39	28	26	54	22,13
<b>da 35 a 39 anni</b>	<b>134</b>	<b>110</b>	<b>244</b>	<b>5,76</b>
40	30	28	58	20,21
41	24	33	57	19,86
42	39	17	56	19,51
43	27	24	51	17,77
44	32	33	65	22,65
<b>da 40 a 44 anni</b>	<b>152</b>	<b>135</b>	<b>287</b>	<b>6,77</b>
45	42	29	71	21,13
46	26	38	64	19,05
47	34	38	72	21,43
48	32	37	69	20,54
49	27	33	60	17,86
<b>da 45 a 49 anni</b>	<b>161</b>	<b>175</b>	<b>336</b>	<b>7,93</b>
50	33	28	61	18,48
51	40	26	66	20,00
52	45	37	82	24,85
53	38	27	65	19,70
54	29	27	56	16,97
<b>da 50 a 54 anni</b>	<b>185</b>	<b>145</b>	<b>330</b>	<b>7,79</b>
55	36	35	71	20,64
56	35	31	66	19,19
57	42	23	65	18,90
58	34	41	75	21,80
59	34	33	67	19,48
<b>da 55 a 59 anni</b>	<b>181</b>	<b>163</b>	<b>344</b>	<b>8,12</b>

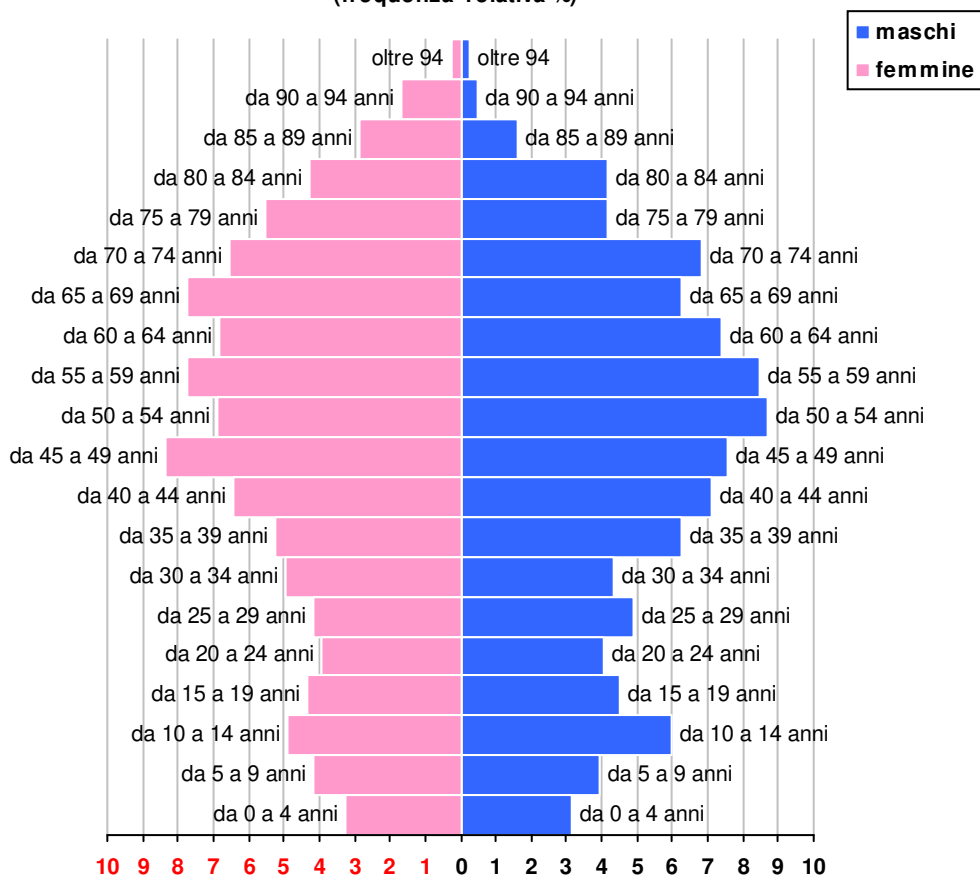
	<i>m</i>	<i>f</i>	<b>totale</b>	<b>%</b>
60	17	29	46	15,23
61	38	32	70	23,18
62	36	19	55	18,21
63	36	27	63	20,86
64	31	37	68	22,52
<b>da 60 a 64 anni</b>	<b>158</b>	<b>144</b>	<b>302</b>	<b>7,13</b>
65	35	32	67	22,64
66	23	34	57	19,26
67	24	33	57	19,26
68	25	30	55	18,58
69	27	33	60	20,27
<b>da 65 a 69 anni</b>	<b>134</b>	<b>162</b>	<b>296</b>	<b>6,99</b>
70	25	27	52	18,31
71	33	23	56	19,72
72	29	31	60	21,13
73	27	28	55	19,37
74	32	29	61	21,48
<b>da 70 a 74 anni</b>	<b>146</b>	<b>138</b>	<b>284</b>	<b>6,70</b>
75	20	32	52	25,37
76	20	22	42	20,49
77	18	21	39	19,02
78	15	16	31	15,12
79	16	25	41	20,00
<b>da 75 a 79 anni</b>	<b>89</b>	<b>116</b>	<b>205</b>	<b>4,84</b>
80	12	25	37	20,67
81	20	18	38	21,23
82	17	20	37	20,67
83	14	18	32	17,88
84	26	9	35	19,55
<b>da 80 a 84 anni</b>	<b>89</b>	<b>90</b>	<b>179</b>	<b>4,22</b>
85	13	12	25	26,60
86	8	10	18	19,15
87	6	21	27	28,72
88	6	8	14	14,89
89	1	9	10	10,64
<b>da 85 a 89 anni</b>	<b>34</b>	<b>60</b>	<b>94</b>	<b>2,22</b>
90	4	8	12	26,67
91	4	8	12	26,67
92	0	9	9	20,00
93	2	7	9	20,00
94	0	3	3	6,67
<b>da 90 a 94 anni</b>	<b>10</b>	<b>35</b>	<b>45</b>	<b>1,06</b>
95	3	1	4	57,14
96	0	1	1	14,29
97	0	1	1	14,29
98	0	1	1	14,29
<b>da 95 a 99 anni</b>	<b>3</b>	<b>4</b>	<b>7</b>	<b>0,17</b>
100	2	1	3	100,00
<b>da 100 a 104 anni</b>	<b>2</b>	<b>1</b>	<b>3</b>	<b>0,07</b>
<b>totale</b>	<b>2.135</b>	<b>2.102</b>	<b>4.237</b>	<b>100%</b>

## UCL OGLIO-CIRIA

	0-06	%	07-14	%	15-64	%	oltre 65	%	M	F	T
<b>Italiani</b>	<b>152</b>	78,35	<b>286</b>	83,63	<b>2.241</b>	86,59	<b>1.092</b>	98,11	<b>1.901</b>	<b>1.870</b>	<b>3.771</b>
<b>Stranieri</b>	<b>42</b>	21,65	<b>56</b>	16,37	<b>347</b>	13,41	<b>21</b>	1,89	<b>234</b>	<b>232</b>	<b>466</b>
<b>totale</b>	<b>194</b>	<b>4,58</b>	<b>342</b>	<b>8,07</b>	<b>2.588</b>	<b>61,08</b>	<b>1.113</b>	<b>26,27</b>	<b>2.135</b>	<b>2.102</b>	<b>4.237</b>

	0-02	%	03-05	%	06-10	%	11-13	%	14-18	%	19-64	%	65-74	%	oltre 75	%
<b>It</b>	<b>52</b>	1,23	<b>80</b>	1,89	<b>152</b>	3,59	<b>111</b>	2,62	<b>176</b>	4,15	<b>2.108</b>	49,75	<b>567</b>	13,38	<b>525</b>	12,39
<b>St</b>	<b>16</b>	0,38	<b>22</b>	0,52	<b>29</b>	0,68	<b>27</b>	0,64	<b>21</b>	0,50	<b>330</b>	7,79	<b>13</b>	0,31	<b>8</b>	0,19
<b>T</b>	<b>68</b>	1,60	<b>102</b>	2,41	<b>181</b>	4,27	<b>138</b>	3,26	<b>197</b>	4,65	<b>2.438</b>	57,54	<b>580</b>	13,69	<b>533</b>	12,58

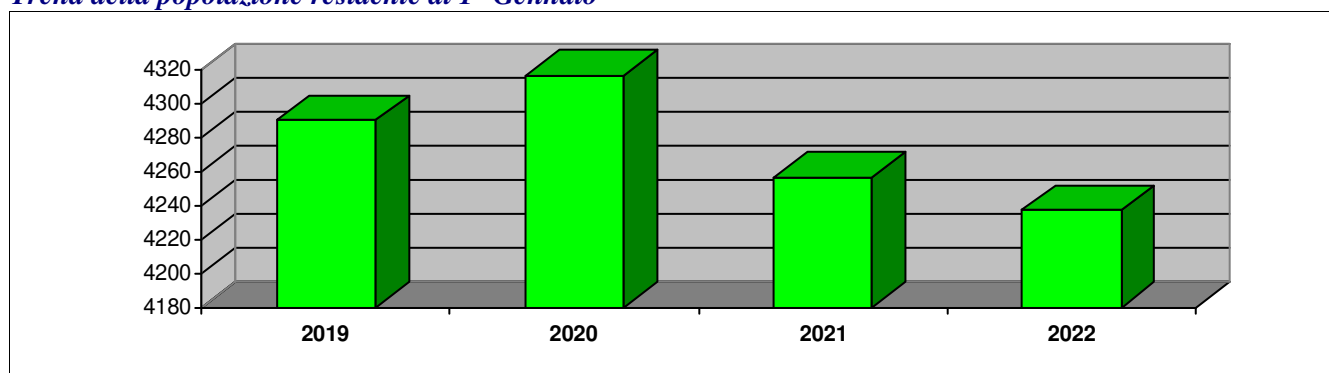
**Popolazione residente per classi quinquennali di età  
(frequenza relativa %)**



### INDICI DEMOGRAFICI

<b>Indice vecchiaia</b>	<b>207,65</b>
<b>Tasso vecchiaia</b>	<b>26,27</b>
<b>Anziani per bambino</b>	<b>6,55</b>
<b>Indici dipendenza totale</b>	<b>63,72</b>
<b>Indici dipendenza giovanile</b>	<b>20,71</b>
<b>Indici dipendenza senile</b>	<b>43,01</b>
<b>Indici struttura pop.att.</b>	<b>161,68</b>
<b>Indici ricambio pop.att.</b>	<b>161,50</b>
<b>Densità</b>	<b>89,60</b>

### Trend della popolazione residente al 1° Gennaio





## UCL DI CALVATONE E TORNATA

	<i>m</i>	<i>f</i>	<b>totale</b>	<b>%</b>
0	5	4	9	16,98
1	6	5	11	20,75
2	2	4	6	11,32
3	9	5	14	26,42
4	6	7	13	24,53
<b>da 0 a 4 anni</b>	<b>28</b>	<b>25</b>	<b>53</b>	<b>3,31</b>
5	6	6	12	18,75
6	6	5	11	17,19
7	5	5	10	15,63
8	8	7	15	23,44
9	9	7	16	25,00
<b>da 5 a 9 anni</b>	<b>34</b>	<b>30</b>	<b>64</b>	<b>4,00</b>
10	5	8	13	19,40
11	14	6	20	29,85
12	4	5	9	13,43
13	8	5	13	19,40
14	4	8	12	17,91
<b>da 10 a 14 anni</b>	<b>35</b>	<b>32</b>	<b>67</b>	<b>4,19</b>
15	7	3	10	12,50
16	12	7	19	23,75
17	8	9	17	21,25
18	15	4	19	23,75
19	8	7	15	18,75
<b>da 15 a 19 anni</b>	<b>50</b>	<b>30</b>	<b>80</b>	<b>5,00</b>
20	12	2	14	17,28
21	8	7	15	18,52
22	13	4	17	20,99
23	7	12	19	23,46
24	11	5	16	19,75
<b>da 20 a 24 anni</b>	<b>51</b>	<b>30</b>	<b>81</b>	<b>5,06</b>
25	6	4	10	14,71
26	7	10	17	25,00
27	7	7	14	20,59
28	6	5	11	16,18
29	11	5	16	23,53
<b>da 25 a 29 anni</b>	<b>37</b>	<b>31</b>	<b>68</b>	<b>4,25</b>
30	7	5	12	14,63
31	11	7	18	21,95
32	7	8	15	18,29
33	10	8	18	21,95
34	11	8	19	23,17
<b>da 30 a 34 anni</b>	<b>46</b>	<b>36</b>	<b>82</b>	<b>5,13</b>
35	6	9	15	18,75
36	13	2	15	18,75
37	8	10	18	22,50
38	6	7	13	16,25
39	9	10	19	23,75
<b>da 35 a 39 anni</b>	<b>42</b>	<b>38</b>	<b>80</b>	<b>5,00</b>
40	7	12	19	15,32
41	11	10	21	16,94
42	11	16	27	21,77
43	28	10	38	30,65
44	11	8	19	15,32
<b>da 40 a 44 anni</b>	<b>68</b>	<b>56</b>	<b>124</b>	<b>7,75</b>
45	11	14	25	21,01
46	15	11	26	21,85
47	17	11	28	23,53
48	16	10	26	21,85
49	7	7	14	11,76
<b>da 45 a 49 anni</b>	<b>66</b>	<b>53</b>	<b>119</b>	<b>7,44</b>
50	10	15	25	17,48
51	14	11	25	17,48
52	13	12	25	17,48
53	22	17	39	27,27
54	17	12	29	20,28
<b>da 50 a 54 anni</b>	<b>76</b>	<b>67</b>	<b>143</b>	<b>8,94</b>
55	16	14	30	23,81
56	12	11	23	18,25
57	12	9	21	16,67
58	14	10	24	19,05
59	13	15	28	22,22
<b>da 55 a 59 anni</b>	<b>67</b>	<b>59</b>	<b>126</b>	<b>7,88</b>

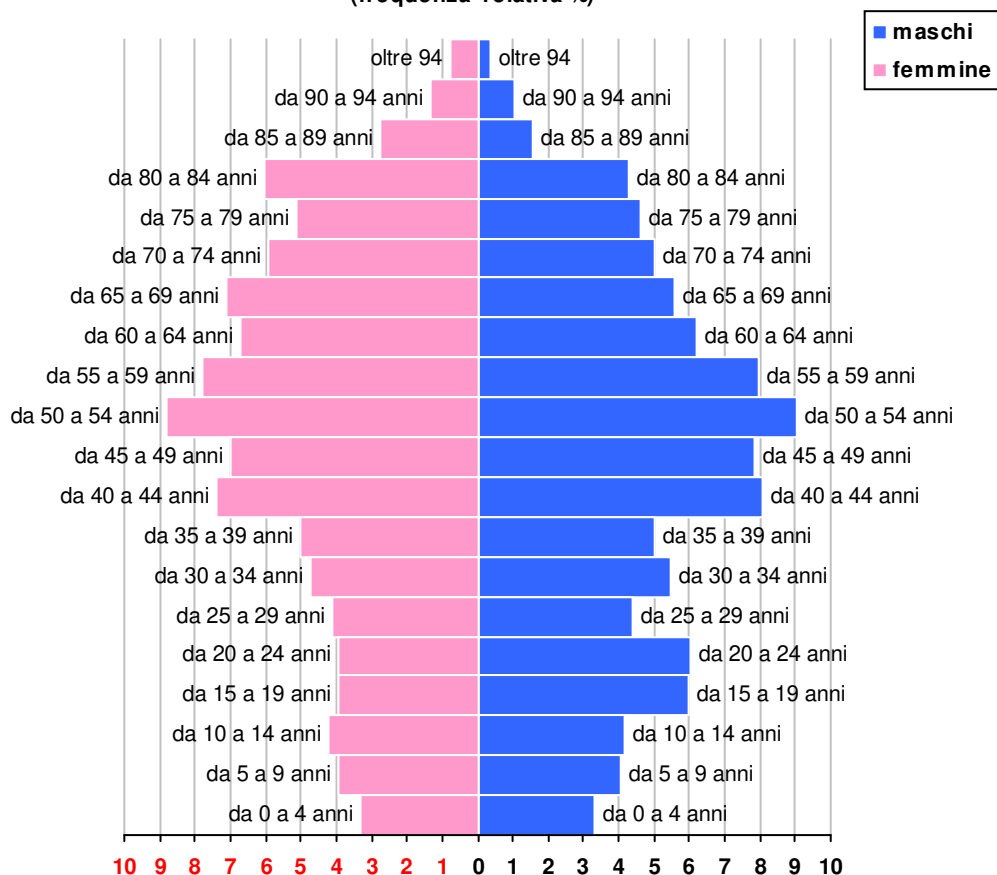
	<i>m</i>	<i>f</i>	<b>totale</b>	<b>%</b>
60	9	10	19	18,45
61	8	13	21	20,39
62	10	10	20	19,42
63	12	9	21	20,39
64	13	9	22	21,36
<b>da 60 a 64 anni</b>	<b>52</b>	<b>51</b>	<b>103</b>	<b>6,44</b>
65	8	13	21	20,79
66	11	10	21	20,79
67	10	12	22	21,78
68	9	4	13	12,87
69	9	15	24	23,76
<b>da 65 a 69 anni</b>	<b>47</b>	<b>54</b>	<b>101</b>	<b>6,31</b>
70	7	6	13	14,94
71	13	11	24	27,59
72	5	6	11	12,64
73	11	9	20	22,99
74	6	13	19	21,84
<b>da 70 a 74 anni</b>	<b>42</b>	<b>45</b>	<b>87</b>	<b>5,44</b>
75	10	13	23	29,49
76	6	4	10	12,82
77	7	8	15	19,23
78	5	3	8	10,26
79	11	11	22	28,21
<b>da 75 a 79 anni</b>	<b>39</b>	<b>39</b>	<b>78</b>	<b>4,88</b>
80	7	5	12	14,63
81	7	11	18	21,95
82	9	13	22	26,83
83	7	11	18	21,95
84	6	6	12	14,63
<b>da 80 a 84 anni</b>	<b>36</b>	<b>46</b>	<b>82</b>	<b>5,13</b>
85	7	4	11	32,35
86	3	5	8	23,53
87	0	4	4	11,76
88	3	3	6	17,65
89	0	5	5	14,71
<b>da 85 a 89 anni</b>	<b>13</b>	<b>21</b>	<b>34</b>	<b>2,13</b>
90	1	4	5	26,32
91	4	1	5	26,32
92	2	1	3	15,79
93	1	2	3	15,79
94	1	2	3	15,79
<b>da 90 a 94 anni</b>	<b>9</b>	<b>10</b>	<b>19</b>	<b>1,19</b>
95	0	1	1	11,11
96	2	4	6	66,67
97	0	1	1	11,11
98	1	0	1	11,11
<b>da 95 a 99 anni</b>	<b>3</b>	<b>6</b>	<b>9</b>	<b>0,56</b>
<b>totale</b>	<b>841</b>	<b>759</b>	<b>1.600</b>	<b>100%</b>

## UCL DI CALVATONE E TORNATA

	0-06	%	07-14	%	15-64	%	oltre 65	%	M	F	T
<b>Italiani</b>	<b>54</b>	71,05	<b>100</b>	92,59	<b>879</b>	87,38	<b>406</b>	99,02	<b>752</b>	<b>687</b>	<b>1.439</b>
<b>Stranieri</b>	<b>22</b>	28,95	<b>8</b>	7,41	<b>127</b>	12,62	<b>4</b>	0,98	<b>89</b>	<b>72</b>	<b>161</b>
<b>totale</b>	<b>76</b>	<b>4,75</b>	<b>108</b>	<b>6,75</b>	<b>1.006</b>	<b>62,88</b>	<b>410</b>	<b>25,63</b>	<b>841</b>	<b>759</b>	<b>1.600</b>

	0-02	%	03-05	%	06-10	%	11-13	%	14-18	%	19-64	%	65-74	%	oltre 75	%
<b>It</b>	<b>17</b>	1,06	<b>28</b>	1,75	<b>61</b>	3,81	<b>38</b>	2,38	<b>66</b>	4,13	<b>823</b>	51,44	<b>184</b>	11,50	<b>222</b>	13,88
<b>St</b>	<b>9</b>	0,56	<b>11</b>	0,69	<b>4</b>	0,25	<b>4</b>	0,25	<b>11</b>	0,69	<b>118</b>	7,38	<b>4</b>	0,25	<b>0</b>	0,00
<b>T</b>	<b>26</b>	<b>1,63</b>	<b>39</b>	<b>2,44</b>	<b>65</b>	<b>4,06</b>	<b>42</b>	<b>2,63</b>	<b>77</b>	<b>4,81</b>	<b>941</b>	<b>58,81</b>	<b>188</b>	<b>11,75</b>	<b>222</b>	<b>13,88</b>

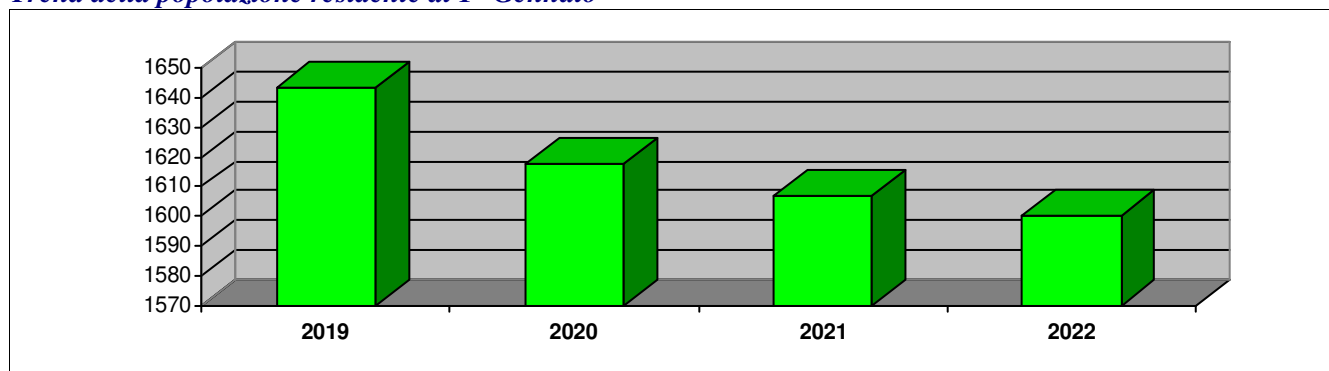
**Popolazione residente per classi quinquennali di età  
(frequenza relativa %)**



### INDICI DEMOGRAFICI

<b>Indice vecchiaia</b>	<b>222,83</b>
<b>Tasso vecchiaia</b>	<b>25,63</b>
<b>Anziani per bambino</b>	<b>6,31</b>
<b>Indici dipendenza totale</b>	<b>59,05</b>
<b>Indici dipendenza giovanile</b>	<b>18,29</b>
<b>Indici dipendenza senile</b>	<b>40,76</b>
<b>Indici struttura pop.att.</b>	<b>157,29</b>
<b>Indici ricambio pop.att.</b>	<b>128,75</b>
<b>Densità</b>	<b>67,03</b>

### *Trend della popolazione residente al 1° Gennaio*



**UCL FOEDUS**

	<i>m</i>	<i>f</i>	<b>totale</b>	<b>%</b>
0	8	12	20	21,28
1	10	7	17	18,09
2	12	9	21	22,34
3	14	7	21	22,34
4	8	7	15	15,96
<b>da 0 a 4 anni</b>	<b>52</b>	<b>42</b>	<b>94</b>	<b>3,14</b>
5	12	10	22	17,19
6	16	11	27	21,09
7	20	9	29	22,66
8	10	14	24	18,75
9	12	14	26	20,31
<b>da 5 a 9 anni</b>	<b>70</b>	<b>58</b>	<b>128</b>	<b>4,28</b>
10	9	7	16	11,51
11	14	13	27	19,42
12	15	18	33	23,74
13	20	14	34	24,46
14	12	17	29	20,86
<b>da 10 a 14 anni</b>	<b>70</b>	<b>69</b>	<b>139</b>	<b>4,64</b>
15	22	7	29	22,83
16	10	8	18	14,17
17	11	15	26	20,47
18	18	14	32	25,20
19	14	8	22	17,32
<b>da 15 a 19 anni</b>	<b>75</b>	<b>52</b>	<b>127</b>	<b>4,24</b>
20	17	13	30	24,00
21	19	11	30	24,00
22	19	6	25	20,00
23	9	11	20	16,00
24	13	7	20	16,00
<b>da 20 a 24 anni</b>	<b>77</b>	<b>48</b>	<b>125</b>	<b>4,18</b>
25	17	13	30	21,74
26	15	13	28	20,29
27	13	12	25	18,12
28	14	12	26	18,84
29	17	12	29	21,01
<b>da 25 a 29 anni</b>	<b>76</b>	<b>62</b>	<b>138</b>	<b>4,61</b>
30	12	18	30	20,83
31	11	7	18	12,50
32	16	16	32	22,22
33	12	19	31	21,53
34	24	9	33	22,92
<b>da 30 a 34 anni</b>	<b>75</b>	<b>69</b>	<b>144</b>	<b>4,81</b>
35	16	18	34	19,32
36	18	14	32	18,18
37	18	13	31	17,61
38	16	16	32	18,18
39	28	19	47	26,70
<b>da 35 a 39 anni</b>	<b>96</b>	<b>80</b>	<b>176</b>	<b>5,88</b>
40	18	15	33	18,44
41	21	25	46	25,70
42	15	18	33	18,44
43	20	20	40	22,35
44	15	12	27	15,08
<b>da 40 a 44 anni</b>	<b>89</b>	<b>90</b>	<b>179</b>	<b>5,98</b>
45	22	18	40	16,88
46	17	28	45	18,99
47	27	21	48	20,25
48	24	29	53	22,36
49	28	23	51	21,52
<b>da 45 a 49 anni</b>	<b>118</b>	<b>119</b>	<b>237</b>	<b>7,92</b>
50	34	16	50	21,19
51	19	20	39	16,53
52	19	21	40	16,95
53	21	30	51	21,61
54	33	23	56	23,73
<b>da 50 a 54 anni</b>	<b>126</b>	<b>110</b>	<b>236</b>	<b>7,89</b>
55	28	23	51	21,61
56	23	23	46	19,49
57	23	27	50	21,19
58	24	12	36	15,25
59	27	26	53	22,46
<b>da 55 a 59 anni</b>	<b>125</b>	<b>111</b>	<b>236</b>	<b>7,89</b>

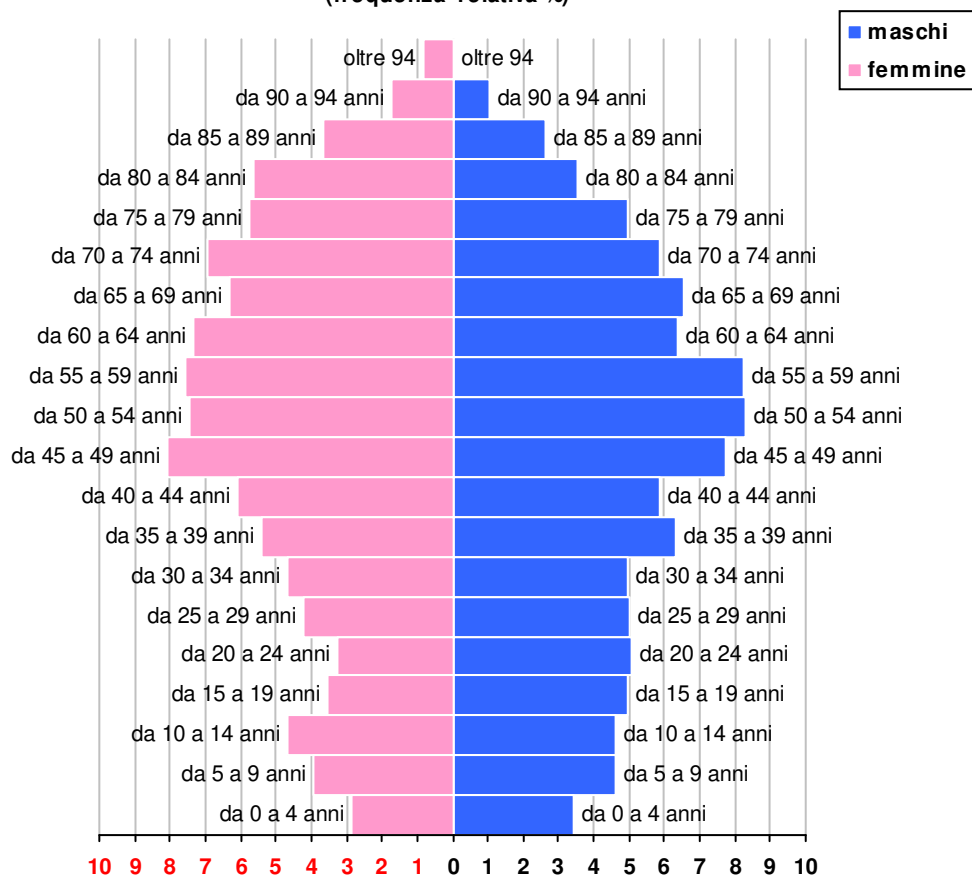
	<i>m</i>	<i>f</i>	<b>totale</b>	<b>%</b>
60	16	26	42	20,49
61	19	19	38	18,54
62	22	19	41	20,00
63	19	16	35	17,07
64	21	28	49	23,90
<b>da 60 a 64 anni</b>	<b>97</b>	<b>108</b>	<b>205</b>	<b>6,85</b>
65	18	25	43	22,28
66	25	17	42	21,76
67	23	14	37	19,17
68	18	22	40	20,73
69	16	15	31	16,06
<b>da 65 a 69 anni</b>	<b>100</b>	<b>93</b>	<b>193</b>	<b>6,45</b>
70	23	19	42	21,99
71	16	21	37	19,37
72	18	19	37	19,37
73	16	23	39	20,42
74	16	20	36	18,85
<b>da 70 a 74 anni</b>	<b>89</b>	<b>102</b>	<b>191</b>	<b>6,38</b>
75	19	30	49	30,63
76	17	9	26	16,25
77	10	12	22	13,75
78	16	19	35	21,88
79	13	15	28	17,50
<b>da 75 a 79 anni</b>	<b>75</b>	<b>85</b>	<b>160</b>	<b>5,35</b>
80	6	22	28	20,44
81	5	16	21	15,33
82	13	19	32	23,36
83	15	11	26	18,98
84	15	15	30	21,90
<b>da 80 a 84 anni</b>	<b>54</b>	<b>83</b>	<b>137</b>	<b>4,58</b>
85	11	7	18	19,15
86	13	13	26	27,66
87	9	11	20	21,28
88	3	11	14	14,89
89	4	12	16	17,02
<b>da 85 a 89 anni</b>	<b>40</b>	<b>54</b>	<b>94</b>	<b>3,14</b>
90	9	5	14	34,15
91	4	7	11	26,83
92	2	4	6	14,63
93	0	7	7	17,07
94	1	2	3	7,32
<b>da 90 a 94 anni</b>	<b>16</b>	<b>25</b>	<b>41</b>	<b>1,37</b>
95	0	3	3	23,08
96	0	4	4	30,77
97	0	2	2	15,38
98	1	3	4	30,77
<b>da 95 a 99 anni</b>	<b>1</b>	<b>12</b>	<b>13</b>	<b>0,43</b>
<b>totale</b>	<b>1.521</b>	<b>1.472</b>	<b>2.993</b>	<b>100%</b>

## UCL FOEDUS

	0-06	%	07-14	%	15-64	%	oltre 65	%	M	F	T
<b>Italiani</b>	<b>106</b>	74,13	<b>180</b>	82,57	<b>1.525</b>	84,58	<b>813</b>	98,07	<b>1.323</b>	<b>1.301</b>	<b>2.624</b>
<b>Stranieri</b>	<b>37</b>	25,87	<b>38</b>	17,43	<b>278</b>	15,42	<b>16</b>	1,93	<b>198</b>	<b>171</b>	<b>369</b>
<b>totale</b>	<b>143</b>	<b>4,78</b>	<b>218</b>	<b>7,28</b>	<b>1.803</b>	<b>60,24</b>	<b>829</b>	<b>27,70</b>	<b>1.521</b>	<b>1.472</b>	<b>2.993</b>

	0-02	%	03-05	%	06-10	%	11-13	%	14-18	%	19-64	%	65-74	%	oltre 75	%
<b>It</b>	<b>39</b>	1,30	<b>42</b>	1,40	<b>103</b>	3,44	<b>80</b>	2,67	<b>112</b>	3,74	<b>1.435</b>	47,95	<b>373</b>	12,46	<b>440</b>	14,70
<b>St</b>	<b>19</b>	0,63	<b>16</b>	0,53	<b>19</b>	0,63	<b>14</b>	0,47	<b>22</b>	0,74	<b>263</b>	8,79	<b>11</b>	0,37	<b>5</b>	0,17
<b>T</b>	<b>58</b>	1,94	<b>58</b>	1,94	<b>122</b>	4,08	<b>94</b>	3,14	<b>134</b>	4,48	<b>1.698</b>	56,73	<b>384</b>	12,83	<b>445</b>	14,87

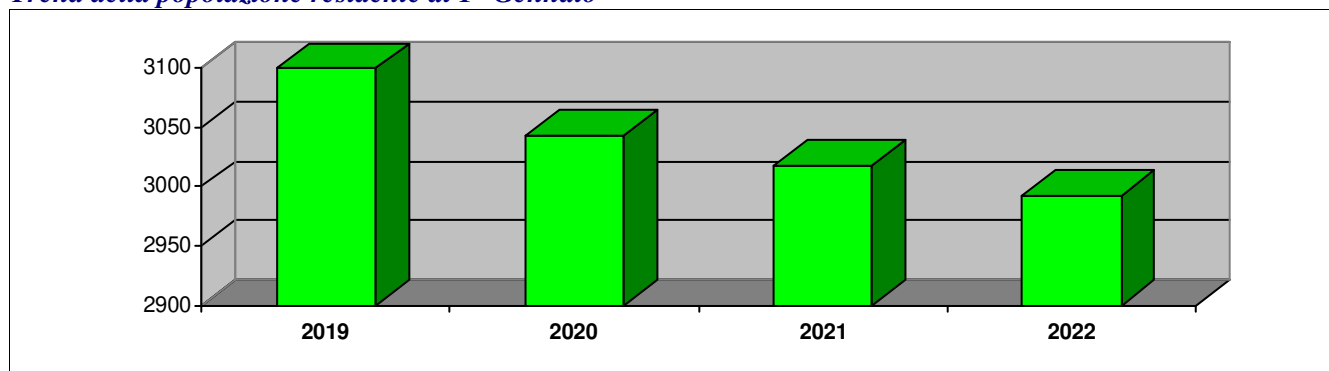
**Popolazione residente per classi quinquennali di età  
(frequenza relativa %)**



### INDICI DEMOGRAFICI

<b>Indice vecchiaia</b>	<b>229,64</b>
<b>Tasso vecchiaia</b>	<b>27,70</b>
<b>Anziani per bambino</b>	<b>7,15</b>
<b>Indici dipendenza totale</b>	<b>66,00</b>
<b>Indici dipendenza giovanile</b>	<b>20,02</b>
<b>Indici dipendenza senile</b>	<b>45,98</b>
<b>Indici struttura pop.att.</b>	<b>153,94</b>
<b>Indici ricambio pop.att.</b>	<b>161,42</b>
<b>Densità</b>	<b>69,23</b>

### Trend della popolazione residente al 1° Gennaio



## UCL PALVARETA NOVA

	<i>m</i>	<i>f</i>	totale	%
0	4	6	10	20,41
1	7	5	12	24,49
2	3	4	7	14,29
3	6	8	14	28,57
4	2	4	6	12,24
<b>da 0 a 4 anni</b>	<b>22</b>	<b>27</b>	<b>49</b>	<b>3,02</b>
5	1	9	10	22,22
6	4	6	10	22,22
7	2	4	6	13,33
8	7	3	10	22,22
9	5	4	9	20,00
<b>da 5 a 9 anni</b>	<b>19</b>	<b>26</b>	<b>45</b>	<b>2,77</b>
10	5	4	9	17,65
11	3	6	9	17,65
12	5	3	8	15,69
13	5	6	11	21,57
14	6	8	14	27,45
<b>da 10 a 14 anni</b>	<b>24</b>	<b>27</b>	<b>51</b>	<b>3,14</b>
15	7	6	13	19,12
16	8	4	12	17,65
17	6	14	20	29,41
18	7	5	12	17,65
19	5	6	11	16,18
<b>da 15 a 19 anni</b>	<b>33</b>	<b>35</b>	<b>68</b>	<b>4,18</b>
20	6	7	13	17,33
21	12	6	18	24,00
22	6	8	14	18,67
23	8	6	14	18,67
24	12	4	16	21,33
<b>da 20 a 24 anni</b>	<b>44</b>	<b>31</b>	<b>75</b>	<b>4,62</b>
25	8	14	22	22,68
26	16	7	23	23,71
27	6	7	13	13,40
28	8	8	16	16,49
29	14	9	23	23,71
<b>da 25 a 29 anni</b>	<b>52</b>	<b>45</b>	<b>97</b>	<b>5,97</b>
30	7	6	13	15,48
31	13	9	22	26,19
32	11	6	17	20,24
33	8	9	17	20,24
34	5	10	15	17,86
<b>da 30 a 34 anni</b>	<b>44</b>	<b>40</b>	<b>84</b>	<b>5,17</b>
35	16	5	21	23,08
36	10	7	17	18,68
37	11	9	20	21,98
38	12	6	18	19,78
39	9	6	15	16,48
<b>da 35 a 39 anni</b>	<b>58</b>	<b>33</b>	<b>91</b>	<b>5,60</b>
40	7	5	12	17,39
41	9	8	17	24,64
42	8	5	13	18,84
43	5	11	16	23,19
44	7	4	11	15,94
<b>da 40 a 44 anni</b>	<b>36</b>	<b>33</b>	<b>69</b>	<b>4,25</b>
45	9	12	21	17,95
46	15	14	29	24,79
47	15	14	29	24,79
48	11	9	20	17,09
49	13	5	18	15,38
<b>da 45 a 49 anni</b>	<b>63</b>	<b>54</b>	<b>117</b>	<b>7,20</b>
50	6	10	16	10,67
51	24	18	42	28,00
52	17	20	37	24,67
53	10	14	24	16,00
54	12	19	31	20,67
<b>da 50 a 54 anni</b>	<b>69</b>	<b>81</b>	<b>150</b>	<b>9,23</b>
55	15	11	26	17,33
56	17	18	35	23,33
57	19	12	31	20,67
58	17	15	32	21,33
59	15	11	26	17,33
<b>da 55 a 59 anni</b>	<b>83</b>	<b>67</b>	<b>150</b>	<b>9,23</b>

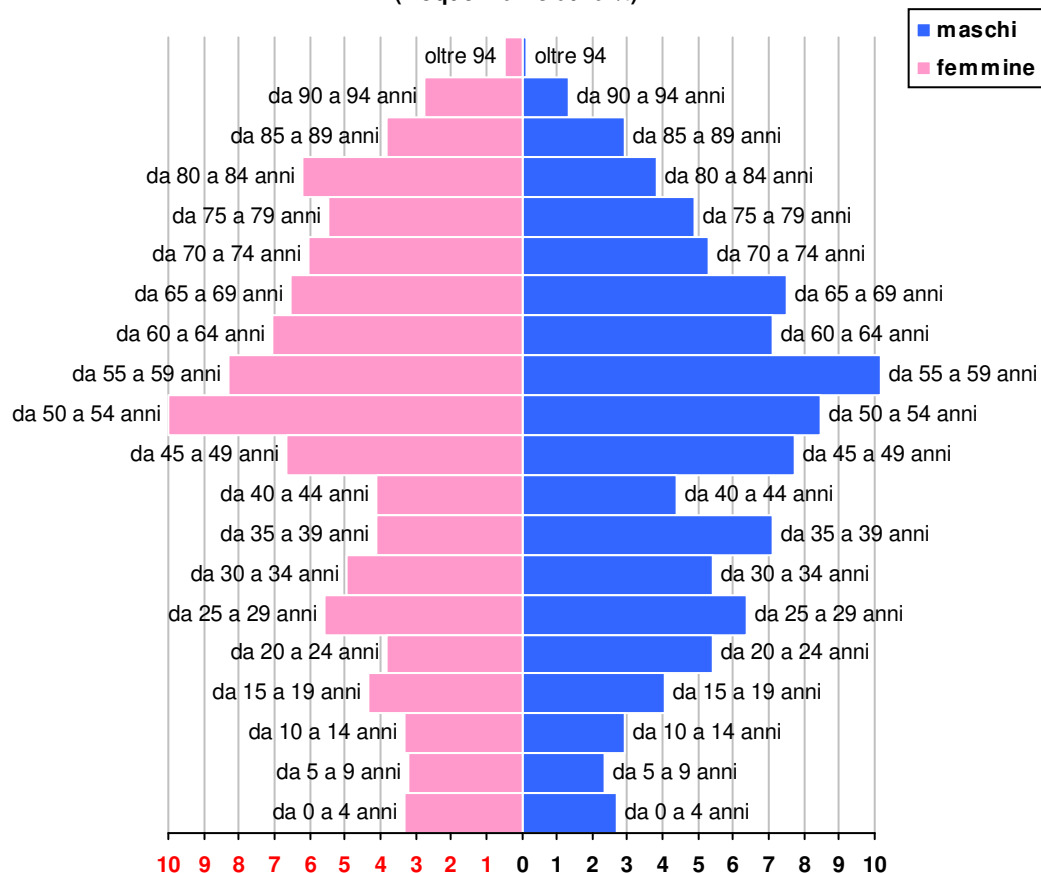
	<i>m</i>	<i>f</i>	totale	%
60	15	9	24	20,87
61	12	13	25	21,74
62	9	9	18	15,65
63	15	17	32	27,83
64	7	9	16	13,91
<b>da 60 a 64 anni</b>	<b>58</b>	<b>57</b>	<b>115</b>	<b>7,08</b>
65	11	20	31	27,19
66	12	4	16	14,04
67	14	13	27	23,68
68	15	10	25	21,93
69	9	6	15	13,16
<b>da 65 a 69 anni</b>	<b>61</b>	<b>53</b>	<b>114</b>	<b>7,02</b>
70	10	5	15	16,30
71	8	12	20	21,74
72	10	11	21	22,83
73	9	12	21	22,83
74	6	9	15	16,30
<b>da 70 a 74 anni</b>	<b>43</b>	<b>49</b>	<b>92</b>	<b>5,66</b>
75	11	9	20	23,81
76	7	6	13	15,48
77	5	12	17	20,24
78	9	7	16	19,05
79	8	10	18	21,43
<b>da 75 a 79 anni</b>	<b>40</b>	<b>44</b>	<b>84</b>	<b>5,17</b>
80	9	8	17	20,99
81	6	9	15	18,52
82	4	10	14	17,28
83	9	19	28	34,57
84	3	4	7	8,64
<b>da 80 a 84 anni</b>	<b>31</b>	<b>50</b>	<b>81</b>	<b>4,98</b>
85	3	5	8	14,55
86	6	8	14	25,45
87	3	10	13	23,64
88	6	6	12	21,82
89	6	2	8	14,55
<b>da 85 a 89 anni</b>	<b>24</b>	<b>31</b>	<b>55</b>	<b>3,38</b>
90	4	8	12	36,36
91	2	4	6	18,18
92	0	5	5	15,15
93	2	3	5	15,15
94	3	2	5	15,15
<b>da 90 a 94 anni</b>	<b>11</b>	<b>22</b>	<b>33</b>	<b>2,03</b>
95	1	0	1	20,00
96	0	1	1	20,00
97	0	2	2	40,00
98	0	1	1	20,00
<b>da 95 a 99 anni</b>	<b>1</b>	<b>4</b>	<b>5</b>	<b>0,31</b>
<b>totale</b>	<b>816</b>	<b>809</b>	<b>1.625</b>	<b>100%</b>

## UCL PALVARETA NOVA

	0-06	%	07-14	%	15-64	%	oltre 65	%	M	F	T
<b>Italiani</b>	<b>52</b>	75,36	<b>67</b>	88,16	<b>870</b>	85,63	<b>448</b>	96,55	<b>720</b>	<b>717</b>	<b>1.437</b>
<b>Stranieri</b>	<b>17</b>	24,64	<b>9</b>	11,84	<b>146</b>	14,37	<b>16</b>	3,45	<b>96</b>	<b>92</b>	<b>188</b>
<b>totale</b>	<b>69</b>	<b>4,25</b>	<b>76</b>	<b>4,68</b>	<b>1.016</b>	<b>62,52</b>	<b>464</b>	<b>28,55</b>	<b>816</b>	<b>809</b>	<b>1.625</b>

	0-02	%	03-05	%	06-10	%	11-13	%	14-18	%	19-64	%	65-74	%	oltre 75	%
<b>It</b>	<b>21</b>	1,29	<b>23</b>	1,42	<b>36</b>	2,22	<b>26</b>	1,60	<b>63</b>	3,88	<b>820</b>	50,46	<b>198</b>	12,18	<b>250</b>	15,38
<b>St</b>	<b>8</b>	0,49	<b>7</b>	0,43	<b>8</b>	0,49	<b>2</b>	0,12	<b>8</b>	0,49	<b>139</b>	8,55	<b>8</b>	0,49	<b>8</b>	0,49
<b>T</b>	<b>29</b>	1,78	<b>30</b>	1,85	<b>44</b>	2,71	<b>28</b>	1,72	<b>71</b>	4,37	<b>959</b>	59,02	<b>206</b>	12,68	<b>258</b>	15,88

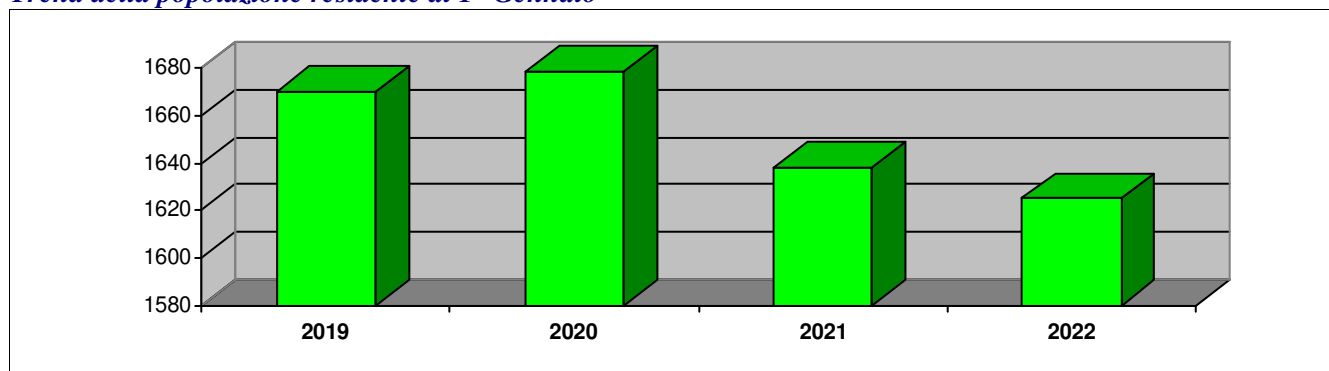
**Popolazione residente per classi quinquennali di età  
(frequenza relativa %)**



### INDICI DEMOGRAFICI

<b>Indice vecchiaia</b>	<b>320,00</b>
<b>Tasso vecchiaia</b>	<b>28,55</b>
<b>Anziani per bambino</b>	<b>7,86</b>
<b>Indici dipendenza totale</b>	<b>59,94</b>
<b>Indici dipendenza giovanile</b>	<b>14,27</b>
<b>Indici dipendenza senile</b>	<b>45,67</b>
<b>Indici struttura pop.att.</b>	<b>144,82</b>
<b>Indici ricambio pop.att.</b>	<b>169,12</b>
<b>Densità</b>	<b>47,72</b>

### Trend della popolazione residente al 1° Gennaio



**UCL MUNICIPIA**

	<i>m</i>	<i>f</i>	<b>totale</b>	<b>%</b>
0	7	7	14	14,29
1	11	10	21	21,43
2	11	13	24	24,49
3	11	8	19	19,39
4	12	8	20	20,41
<b>da 0 a 4 anni</b>	<b>52</b>	<b>46</b>	<b>98</b>	<b>3,02</b>
5	12	6	18	15,38
6	14	5	19	16,24
7	19	8	27	23,08
8	16	17	33	28,21
9	12	8	20	17,09
<b>da 5 a 9 anni</b>	<b>73</b>	<b>44</b>	<b>117</b>	<b>3,61</b>
10	13	12	25	19,38
11	13	15	28	21,71
12	10	7	17	13,18
13	13	14	27	20,93
14	17	15	32	24,81
<b>da 10 a 14 anni</b>	<b>66</b>	<b>63</b>	<b>129</b>	<b>3,98</b>
15	11	14	25	19,53
16	15	8	23	17,97
17	21	13	34	26,56
18	7	18	25	19,53
19	12	9	21	16,41
<b>da 15 a 19 anni</b>	<b>66</b>	<b>62</b>	<b>128</b>	<b>3,95</b>
20	21	13	34	21,38
21	14	7	21	13,21
22	14	20	34	21,38
23	24	18	42	26,42
24	16	12	28	17,61
<b>da 20 a 24 anni</b>	<b>89</b>	<b>70</b>	<b>159</b>	<b>4,90</b>
25	17	14	31	20,00
26	12	18	30	19,35
27	11	9	20	12,90
28	24	12	36	23,23
29	16	22	38	24,52
<b>da 25 a 29 anni</b>	<b>80</b>	<b>75</b>	<b>155</b>	<b>4,78</b>
30	24	19	43	26,38
31	6	16	22	13,50
32	14	12	26	15,95
33	16	20	36	22,09
34	21	15	36	22,09
<b>da 30 a 34 anni</b>	<b>81</b>	<b>82</b>	<b>163</b>	<b>5,03</b>
35	15	14	29	17,16
36	23	13	36	21,30
37	19	20	39	23,08
38	25	14	39	23,08
39	19	7	26	15,38
<b>da 35 a 39 anni</b>	<b>101</b>	<b>68</b>	<b>169</b>	<b>5,21</b>
40	15	22	37	21,64
41	18	8	26	15,20
42	16	21	37	21,64
43	17	13	30	17,54
44	25	16	41	23,98
<b>da 40 a 44 anni</b>	<b>91</b>	<b>80</b>	<b>171</b>	<b>5,27</b>
45	19	22	41	20,50
46	13	23	36	18,00
47	18	22	40	20,00
48	25	18	43	21,50
49	27	13	40	20,00
<b>da 45 a 49 anni</b>	<b>102</b>	<b>98</b>	<b>200</b>	<b>6,17</b>
50	25	19	44	16,67
51	35	27	62	23,48
52	19	24	43	16,29
53	33	21	54	20,45
54	29	32	61	23,11
<b>da 50 a 54 anni</b>	<b>141</b>	<b>123</b>	<b>264</b>	<b>8,14</b>
55	28	24	52	18,12
56	31	31	62	21,60
57	28	26	54	18,82
58	20	41	61	21,25
59	34	24	58	20,21
<b>da 55 a 59 anni</b>	<b>141</b>	<b>146</b>	<b>287</b>	<b>8,85</b>

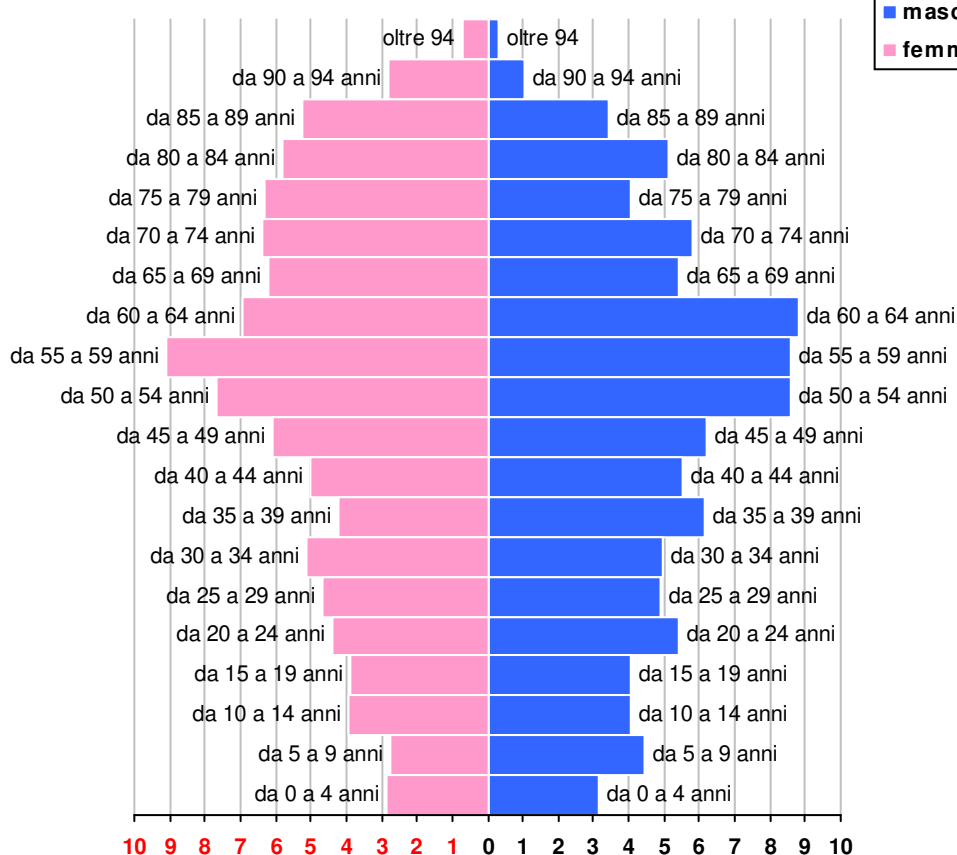
	<i>m</i>	<i>f</i>	<b>totale</b>	<b>%</b>
60	29	29	58	22,75
61	36	25	61	23,92
62	30	26	56	21,96
63	29	18	47	18,43
64	20	13	33	12,94
<b>da 60 a 64 anni</b>	<b>144</b>	<b>111</b>	<b>255</b>	<b>7,87</b>
65	20	15	35	18,62
66	9	20	29	15,43
67	19	20	39	20,74
68	20	28	48	25,53
69	21	16	37	19,68
<b>da 65 a 69 anni</b>	<b>89</b>	<b>99</b>	<b>188</b>	<b>5,80</b>
70	17	22	39	19,80
71	20	11	31	15,74
72	16	22	38	19,29
73	23	22	45	22,84
74	19	25	44	22,34
<b>da 70 a 74 anni</b>	<b>95</b>	<b>102</b>	<b>197</b>	<b>6,08</b>
75	22	24	46	27,54
76	10	15	25	14,97
77	12	20	32	19,16
78	11	25	36	21,56
79	11	17	28	16,77
<b>da 75 a 79 anni</b>	<b>66</b>	<b>101</b>	<b>167</b>	<b>5,15</b>
80	18	20	38	21,47
81	21	26	47	26,55
82	19	13	32	18,08
83	13	20	33	18,64
84	13	14	27	15,25
<b>da 80 a 84 anni</b>	<b>84</b>	<b>93</b>	<b>177</b>	<b>5,46</b>
85	18	19	37	26,43
86	10	26	36	25,71
87	9	16	25	17,86
88	13	11	24	17,14
89	6	12	18	12,86
<b>da 85 a 89 anni</b>	<b>56</b>	<b>84</b>	<b>140</b>	<b>4,32</b>
90	5	11	16	25,81
91	8	12	20	32,26
92	2	9	11	17,74
93	1	7	8	12,90
94	1	6	7	11,29
<b>da 90 a 94 anni</b>	<b>17</b>	<b>45</b>	<b>62</b>	<b>1,91</b>
95	3	5	8	57,14
96	1	1	2	14,29
97	0	3	3	21,43
98	0	1	1	7,14
<b>da 95 a 99 anni</b>	<b>4</b>	<b>10</b>	<b>14</b>	<b>0,43</b>
100	1	1	2	100,00
<b>da 100 a 104 anni</b>	<b>1</b>	<b>1</b>	<b>2</b>	<b>0,06</b>
<b>totale</b>	<b>1.639</b>	<b>1.603</b>	<b>3.242</b>	<b>100%</b>

## UCL MUNICIPIA

	0-06	%	07-14	%	15-64	%	oltre 65	%	M	F	T
<b>Italiani</b>	<b>110</b>	81,48	<b>182</b>	87,08	<b>1.716</b>	87,95	<b>920</b>	97,15	<b>1.471</b>	<b>1.457</b>	<b>2.928</b>
<b>Stranieri</b>	<b>25</b>	18,52	<b>27</b>	12,92	<b>235</b>	12,05	<b>27</b>	2,85	<b>168</b>	<b>146</b>	<b>314</b>
<b>totale</b>	<b>135</b>	<b>4,16</b>	<b>209</b>	<b>6,45</b>	<b>1.951</b>	<b>60,18</b>	<b>947</b>	<b>29,21</b>	<b>1.639</b>	<b>1.603</b>	<b>3.242</b>

	0-02	%	03-05	%	06-10	%	11-13	%	14-18	%	19-64	%	65-74	%	oltre 75	%
<b>It</b>	<b>49</b>	1,51	<b>50</b>	1,54	<b>100</b>	3,08	<b>62</b>	1,91	<b>133</b>	4,10	<b>1.614</b>	49,78	<b>368</b>	11,35	<b>552</b>	17,03
<b>St</b>	<b>10</b>	0,31	<b>7</b>	0,22	<b>24</b>	0,74	<b>10</b>	0,31	<b>6</b>	0,19	<b>230</b>	7,09	<b>17</b>	0,52	<b>10</b>	0,31
<b>T</b>	<b>59</b>	1,82	<b>57</b>	1,76	<b>124</b>	3,82	<b>72</b>	2,22	<b>139</b>	4,29	<b>1.844</b>	56,88	<b>385</b>	11,88	<b>562</b>	17,33

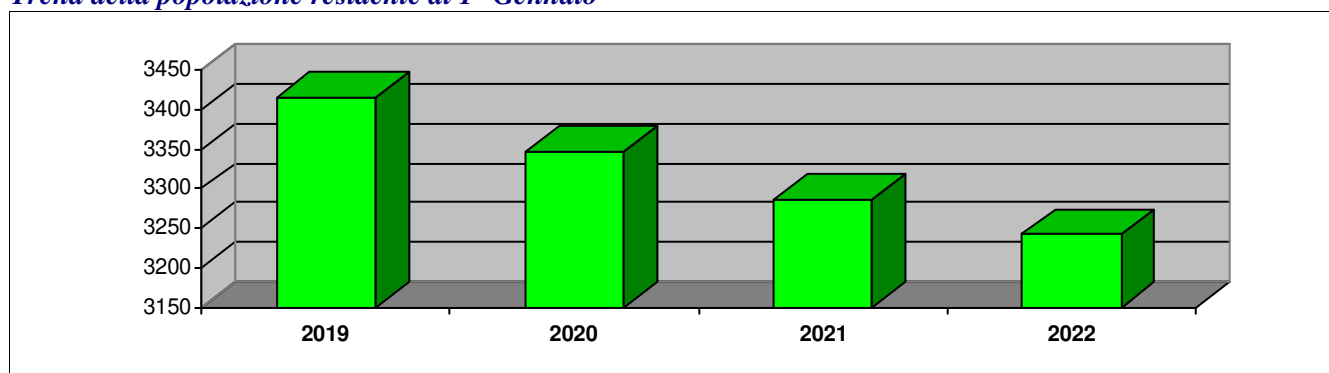
**Popolazione residente per classi quinquennali di età  
(frequenza relativa %)**



### INDICI DEMOGRAFICI

<b>Indice vecchiaia</b>	<b>275,29</b>
<b>Tasso vecchiaia</b>	<b>29,21</b>
<b>Anziani per bambino</b>	<b>8,16</b>
<b>Indici dipendenza totale</b>	<b>66,17</b>
<b>Indici dipendenza giovanile</b>	<b>17,63</b>
<b>Indici dipendenza senile</b>	<b>48,54</b>
<b>Indici struttura pop.att.</b>	<b>152,07</b>
<b>Indici ricambio pop.att.</b>	<b>199,22</b>
<b>Densità</b>	<b>67,67</b>

### Trend della popolazione residente al 1° Gennaio





## UCL TERRE DI PIEVI E CASTELLI

	<i>m</i>	<i>f</i>	<b>totale</b>	<b>%</b>
0	9	8	17	15,89
1	14	4	18	16,82
2	12	14	26	24,30
3	10	10	20	18,69
4	12	14	26	24,30
<b>da 0 a 4 anni</b>	<b>57</b>	<b>50</b>	<b>107</b>	<b>2,84</b>
5	12	9	21	16,80
6	17	6	23	18,40
7	13	11	24	19,20
8	18	10	28	22,40
9	19	10	29	23,20
<b>da 5 a 9 anni</b>	<b>79</b>	<b>46</b>	<b>125</b>	<b>3,32</b>
10	16	15	31	16,49
11	23	21	44	23,40
12	13	18	31	16,49
13	25	26	51	27,13
14	19	12	31	16,49
<b>da 10 a 14 anni</b>	<b>96</b>	<b>92</b>	<b>188</b>	<b>4,99</b>
15	19	13	32	20,92
16	19	12	31	20,26
17	17	9	26	16,99
18	17	12	29	18,95
19	17	18	35	22,88
<b>da 15 a 19 anni</b>	<b>89</b>	<b>64</b>	<b>153</b>	<b>4,06</b>
20	18	15	33	22,30
21	15	16	31	20,95
22	18	7	25	16,89
23	12	14	26	17,57
24	10	23	33	22,30
<b>da 20 a 24 anni</b>	<b>73</b>	<b>75</b>	<b>148</b>	<b>3,93</b>
25	28	18	46	26,90
26	15	12	27	15,79
27	15	20	35	20,47
28	15	16	31	18,13
29	16	16	32	18,71
<b>da 25 a 29 anni</b>	<b>89</b>	<b>82</b>	<b>171</b>	<b>4,54</b>
30	19	15	34	19,88
31	22	11	33	19,30
32	20	15	35	20,47
33	23	18	41	23,98
34	16	12	28	16,37
<b>da 30 a 34 anni</b>	<b>100</b>	<b>71</b>	<b>171</b>	<b>4,54</b>
35	20	24	44	21,89
36	16	29	45	22,39
37	22	19	41	20,40
38	22	10	32	15,92
39	17	22	39	19,40
<b>da 35 a 39 anni</b>	<b>97</b>	<b>104</b>	<b>201</b>	<b>5,34</b>
40	16	11	27	12,50
41	22	30	52	24,07
42	15	17	32	14,81
43	31	29	60	27,78
44	25	20	45	20,83
<b>da 40 a 44 anni</b>	<b>109</b>	<b>107</b>	<b>216</b>	<b>5,73</b>
45	25	21	46	17,29
46	22	29	51	19,17
47	37	24	61	22,93
48	35	25	60	22,56
49	26	22	48	18,05
<b>da 45 a 49 anni</b>	<b>145</b>	<b>121</b>	<b>266</b>	<b>7,06</b>
50	26	30	56	17,34
51	41	28	69	21,36
52	34	29	63	19,50
53	40	39	79	24,46
54	25	31	56	17,34
<b>da 50 a 54 anni</b>	<b>166</b>	<b>157</b>	<b>323</b>	<b>8,57</b>
55	37	30	67	21,00
56	22	23	45	14,11
57	45	23	68	21,32
58	28	36	64	20,06
59	41	34	75	23,51
<b>da 55 a 59 anni</b>	<b>173</b>	<b>146</b>	<b>319</b>	<b>8,47</b>

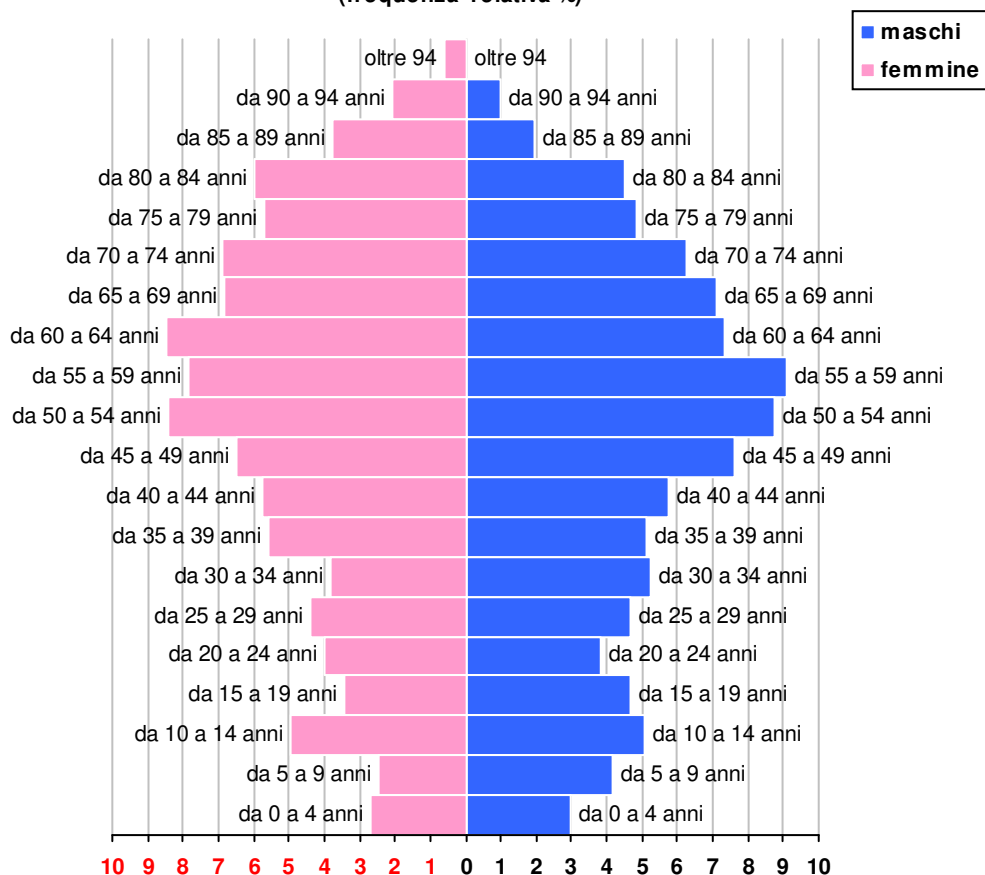
	<i>m</i>	<i>f</i>	<b>totale</b>	<b>%</b>
60	25	25	50	16,78
61	27	31	58	19,46
62	36	40	76	25,50
63	27	24	51	17,11
64	25	38	63	21,14
<b>da 60 a 64 anni</b>	<b>140</b>	<b>158</b>	<b>298</b>	<b>7,91</b>
65	20	26	46	17,56
66	36	20	56	21,37
67	18	33	51	19,47
68	27	21	48	18,32
69	34	27	61	23,28
<b>da 65 a 69 anni</b>	<b>135</b>	<b>127</b>	<b>262</b>	<b>6,96</b>
70	20	24	44	17,74
71	26	27	53	21,37
72	26	32	58	23,39
73	26	24	50	20,16
74	21	22	43	17,34
<b>da 70 a 74 anni</b>	<b>119</b>	<b>129</b>	<b>248</b>	<b>6,58</b>
75	29	30	59	29,80
76	12	10	22	11,11
77	19	22	41	20,71
78	17	18	35	17,68
79	15	26	41	20,71
<b>da 75 a 79 anni</b>	<b>92</b>	<b>106</b>	<b>198</b>	<b>5,26</b>
80	18	26	44	22,22
81	19	17	36	18,18
82	14	23	37	18,69
83	22	26	48	24,24
84	13	20	33	16,67
<b>da 80 a 84 anni</b>	<b>86</b>	<b>112</b>	<b>198</b>	<b>5,26</b>
85	12	14	26	24,30
86	7	16	23	21,50
87	7	15	22	20,56
88	5	14	19	17,76
89	6	11	17	15,89
<b>da 85 a 89 anni</b>	<b>37</b>	<b>70</b>	<b>107</b>	<b>2,84</b>
90	7	9	16	28,07
91	6	8	14	24,56
92	1	8	9	15,79
93	2	6	8	14,04
94	3	7	10	17,54
<b>da 90 a 94 anni</b>	<b>19</b>	<b>38</b>	<b>57</b>	<b>1,51</b>
95	0	2	2	22,22
96	0	4	4	44,44
97	0	1	1	11,11
98	0	1	1	11,11
99	0	1	1	11,11
<b>da 95 a 99 anni</b>	<b>0</b>	<b>9</b>	<b>9</b>	<b>0,24</b>
100	0	2	2	100,00
<b>da 100 a 104 anni</b>	<b>0</b>	<b>2</b>	<b>2</b>	<b>0,05</b>
<b>totale</b>	<b>1.901</b>	<b>1.866</b>	<b>3.767</b>	<b>100%</b>

## UCL TERRE DI PIEVI E CASTELLI

	0-06	%	07-14	%	15-64	%	oltre 65	%	M	F	T
<b>Italiani</b>	<b>121</b>	80,13	<b>229</b>	85,13	<b>2.007</b>	88,57	<b>1.062</b>	98,24	<b>1.739</b>	<b>1.680</b>	<b>3.419</b>
<b>Stranieri</b>	<b>30</b>	19,87	<b>40</b>	14,87	<b>259</b>	11,43	<b>19</b>	1,76	<b>162</b>	<b>186</b>	<b>348</b>
<b>totale</b>	<b>151</b>	<b>4,01</b>	<b>269</b>	<b>7,14</b>	<b>2.266</b>	<b>60,15</b>	<b>1.081</b>	<b>28,70</b>	<b>1.901</b>	<b>1.866</b>	<b>3.767</b>

	0-02	%	03-05	%	06-10	%	11-13	%	14-18	%	19-64	%	65-74	%	oltre 75	%
<b>It</b>	<b>50</b>	1,33	<b>52</b>	1,38	<b>112</b>	2,97	<b>108</b>	2,87	<b>130</b>	3,45	<b>1.905</b>	50,57	<b>497</b>	13,19	<b>565</b>	15,00
<b>St</b>	<b>11</b>	0,29	<b>15</b>	0,40	<b>23</b>	0,61	<b>18</b>	0,48	<b>19</b>	0,50	<b>243</b>	6,45	<b>13</b>	0,35	<b>6</b>	0,16
<b>T</b>	<b>61</b>	1,62	<b>67</b>	1,78	<b>135</b>	3,58	<b>126</b>	3,34	<b>149</b>	3,96	<b>2.148</b>	57,02	<b>510</b>	13,54	<b>571</b>	15,16

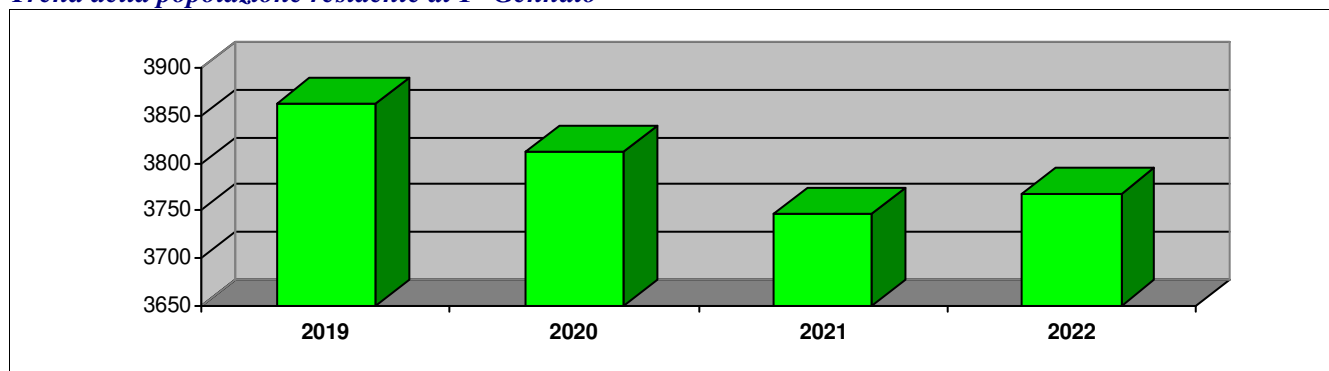
**Popolazione residente per classi quinquennali di età  
(frequenza relativa %)**



### INDICI DEMOGRAFICI

<b>Indice vecchiaia</b>	<b>257,38</b>
<b>Tasso vecchiaia</b>	<b>28,70</b>
<b>Anziani per bambino</b>	<b>8,45</b>
<b>Indici dipendenza totale</b>	<b>66,24</b>
<b>Indici dipendenza giovanile</b>	<b>18,53</b>
<b>Indici dipendenza senile</b>	<b>47,71</b>
<b>Indici struttura pop.att.</b>	<b>168,48</b>
<b>Indici ricambio pop.att.</b>	<b>194,77</b>
<b>Densità</b>	<b>57,32</b>

### Trend della popolazione residente al 1° Gennaio



**UL COMUNI CENTURIATI DI BONEMERSE E MALAGNINO**

	<i>m</i>	<i>f</i>	<b>totale</b>	<b>%</b>
0	12	12	24	21,43
1	10	9	19	16,96
2	17	7	24	21,43
3	10	12	22	19,64
4	12	11	23	20,54
<b>da 0 a 4 anni</b>	<b>61</b>	<b>51</b>	<b>112</b>	<b>3,52</b>
5	20	12	32	15,61
6	24	25	49	23,90
7	18	20	38	18,54
8	28	22	50	24,39
9	16	20	36	17,56
<b>da 5 a 9 anni</b>	<b>106</b>	<b>99</b>	<b>205</b>	<b>6,44</b>
10	12	15	27	14,75
11	17	25	42	22,95
12	22	15	37	20,22
13	19	20	39	21,31
14	19	19	38	20,77
<b>da 10 a 14 anni</b>	<b>89</b>	<b>94</b>	<b>183</b>	<b>5,75</b>
15	21	12	33	23,08
16	18	10	28	19,58
17	14	8	22	15,38
18	13	16	29	20,28
19	12	19	31	21,68
<b>da 15 a 19 anni</b>	<b>78</b>	<b>65</b>	<b>143</b>	<b>4,49</b>
20	9	10	19	15,45
21	16	6	22	17,89
22	12	21	33	26,83
23	14	11	25	20,33
24	13	11	24	19,51
<b>da 20 a 24 anni</b>	<b>64</b>	<b>59</b>	<b>123</b>	<b>3,86</b>
25	18	15	33	23,91
26	13	9	22	15,94
27	19	18	37	26,81
28	13	9	22	15,94
29	8	16	24	17,39
<b>da 25 a 29 anni</b>	<b>71</b>	<b>67</b>	<b>138</b>	<b>4,34</b>
30	18	8	26	18,84
31	8	10	18	13,04
32	11	16	27	19,57
33	17	21	38	27,54
34	17	12	29	21,01
<b>da 30 a 34 anni</b>	<b>71</b>	<b>67</b>	<b>138</b>	<b>4,34</b>
35	14	19	33	16,58
36	24	25	49	24,62
37	13	26	39	19,60
38	21	20	41	20,60
39	21	16	37	18,59
<b>da 35 a 39 anni</b>	<b>93</b>	<b>106</b>	<b>199</b>	<b>6,25</b>
40	22	28	50	18,80
41	29	27	56	21,05
42	21	28	49	18,42
43	23	31	54	20,30
44	28	29	57	21,43
<b>da 40 a 44 anni</b>	<b>123</b>	<b>143</b>	<b>266</b>	<b>8,36</b>
45	26	27	53	19,00
46	35	28	63	22,58
47	22	33	55	19,71
48	30	29	59	21,15
49	30	19	49	17,56
<b>da 45 a 49 anni</b>	<b>143</b>	<b>136</b>	<b>279</b>	<b>8,77</b>
50	30	33	63	23,42
51	21	30	51	18,96
52	20	22	42	15,61
53	38	21	59	21,93
54	21	33	54	20,07
<b>da 50 a 54 anni</b>	<b>130</b>	<b>139</b>	<b>269</b>	<b>8,45</b>
55	21	26	47	17,67
56	33	31	64	24,06
57	23	26	49	18,42
58	29	20	49	18,42
59	26	31	57	21,43
<b>da 55 a 59 anni</b>	<b>132</b>	<b>134</b>	<b>266</b>	<b>8,36</b>

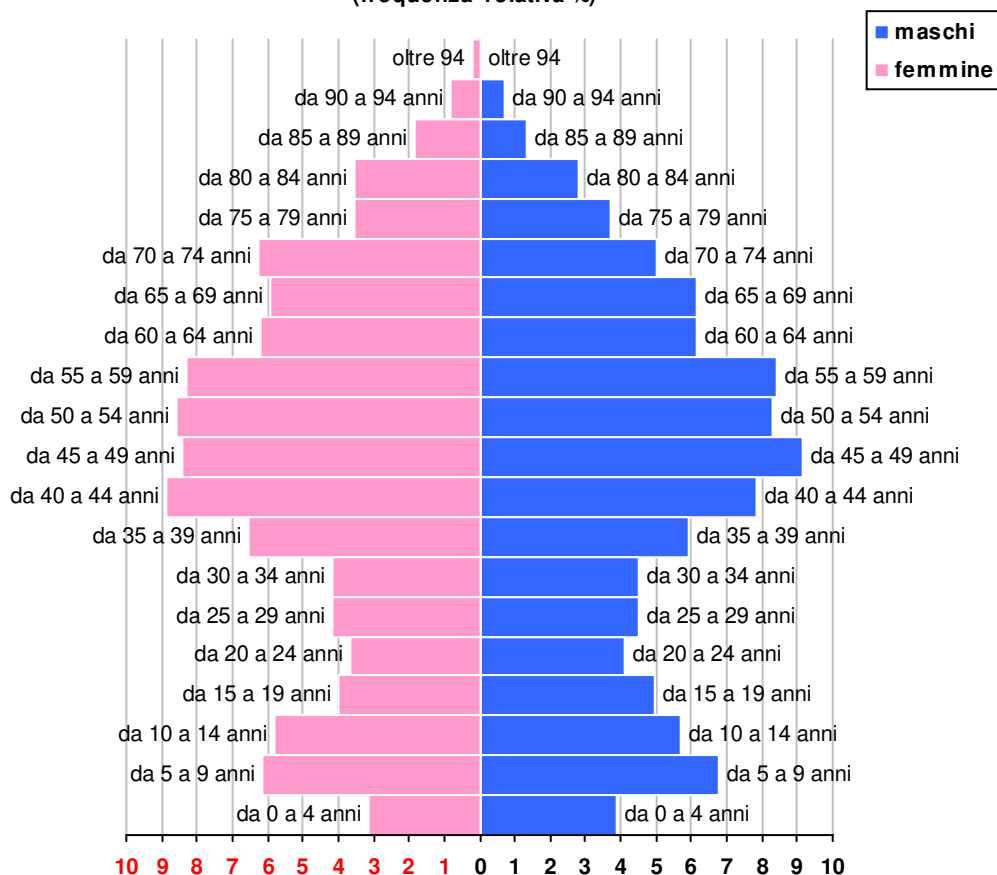
	<i>m</i>	<i>f</i>	<b>totale</b>	<b>%</b>
60	22	12	34	17,35
61	23	21	44	22,45
62	23	21	44	22,45
63	14	20	34	17,35
64	14	26	40	20,41
<b>da 60 a 64 anni</b>	<b>96</b>	<b>100</b>	<b>196</b>	<b>6,16</b>
65	19	27	46	23,96
66	18	23	41	21,35
67	24	17	41	21,35
68	17	15	32	16,67
69	18	14	32	16,67
<b>da 65 a 69 anni</b>	<b>96</b>	<b>96</b>	<b>192</b>	<b>6,03</b>
70	10	25	35	19,44
71	19	21	40	22,22
72	14	19	33	18,33
73	19	19	38	21,11
74	17	17	34	18,89
<b>da 70 a 74 anni</b>	<b>79</b>	<b>101</b>	<b>180</b>	<b>5,66</b>
75	19	13	32	27,83
76	14	11	25	21,74
77	14	11	25	21,74
78	4	12	16	13,91
79	7	10	17	14,78
<b>da 75 a 79 anni</b>	<b>58</b>	<b>57</b>	<b>115</b>	<b>3,61</b>
80	11	4	15	14,85
81	10	16	26	25,74
82	7	15	22	21,78
83	8	13	21	20,79
84	8	9	17	16,83
<b>da 80 a 84 anni</b>	<b>44</b>	<b>57</b>	<b>101</b>	<b>3,17</b>
85	5	7	12	23,53
86	7	5	12	23,53
87	0	7	7	13,73
88	1	3	4	7,84
89	8	8	16	31,37
<b>da 85 a 89 anni</b>	<b>21</b>	<b>30</b>	<b>51</b>	<b>1,60</b>
90	5	4	9	37,50
91	3	4	7	29,17
92	0	2	2	8,33
93	3	3	6	25,00
<b>da 90 a 94 anni</b>	<b>11</b>	<b>13</b>	<b>24</b>	<b>0,75</b>
95	0	1	1	50,00
98	0	1	1	50,00
<b>da 95 a 99 anni</b>	<b>0</b>	<b>2</b>	<b>2</b>	<b>0,06</b>
100	0	1	1	100,00
<b>da 100 a 104 anni</b>	<b>0</b>	<b>1</b>	<b>1</b>	<b>0,03</b>
<b>totale</b>	<b>1.566</b>	<b>1.617</b>	<b>3.183</b>	<b>100%</b>

## UL COMUNI CENTURIATI DI BONEMERSE E MALAGNINO

	0-06	%	07-14	%	15-64	%	oltre 65	%	M	F	T
<b>Italiani</b>	<b>178</b>	92,23	<b>288</b>	93,81	<b>1.882</b>	93,31	<b>658</b>	98,80	<b>1.487</b>	<b>1.519</b>	<b>3.006</b>
<b>Stranieri</b>	<b>15</b>	7,77	<b>19</b>	6,19	<b>135</b>	6,69	<b>8</b>	1,20	<b>79</b>	<b>98</b>	<b>177</b>
<b>totale</b>	<b>193</b>	<b>6,06</b>	<b>307</b>	<b>9,64</b>	<b>2.017</b>	<b>63,37</b>	<b>666</b>	<b>20,92</b>	<b>1.566</b>	<b>1.617</b>	<b>3.183</b>

	0-02	%	03-05	%	06-10	%	11-13	%	14-18	%	19-64	%	65-74	%	oltre 75	%
<b>It</b>	<b>60</b>	1,89	<b>75</b>	2,36	<b>187</b>	5,87	<b>111</b>	3,49	<b>138</b>	4,34	<b>1.777</b>	55,83	<b>367</b>	11,53	<b>291</b>	9,14
<b>St</b>	<b>7</b>	0,22	<b>2</b>	0,06	<b>13</b>	0,41	<b>7</b>	0,22	<b>12</b>	0,38	<b>128</b>	4,02	<b>5</b>	0,16	<b>3</b>	0,09
<b>T</b>	<b>67</b>	2,10	<b>77</b>	2,42	<b>200</b>	6,28	<b>118</b>	3,71	<b>150</b>	4,71	<b>1.905</b>	59,85	<b>372</b>	11,69	<b>294</b>	9,24

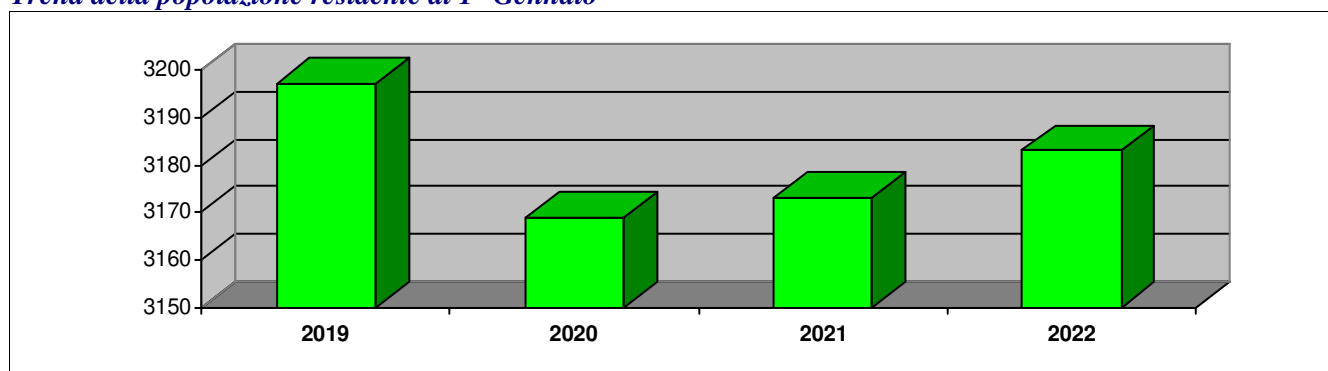
**Popolazione residente per classi quinquennali di età  
(frequenza relativa %)**



### INDICI DEMOGRAFICI

<b>Indice vecchiaia</b>	<b>133,20</b>
<b>Tasso vecchiaia</b>	<b>20,92</b>
<b>Anziani per bambino</b>	<b>4,63</b>
<b>Indici dipendenza totale</b>	<b>57,81</b>
<b>Indici dipendenza giovanile</b>	<b>24,79</b>
<b>Indici dipendenza senile</b>	<b>33,02</b>
<b>Indici struttura pop.att.</b>	<b>172,20</b>
<b>Indici ricambio pop.att.</b>	<b>137,06</b>
<b>Densità</b>	<b>190,37</b>

### Trend della popolazione residente al 1° Gennaio



## UCL FLUVIALIS CIVITAS

	<i>m</i>	<i>f</i>	totale	%
0	6	10	16	16,67
1	12	10	22	22,92
2	12	8	20	20,83
3	8	11	19	19,79
4	10	9	19	19,79
<b>da 0 a 4 anni</b>	<b>48</b>	<b>48</b>	<b>96</b>	<b>3,51</b>
5	14	7	21	17,95
6	10	9	19	16,24
7	13	16	29	24,79
8	10	10	20	17,09
9	18	10	28	23,93
<b>da 5 a 9 anni</b>	<b>65</b>	<b>52</b>	<b>117</b>	<b>4,28</b>
10	20	8	28	20,44
11	14	10	24	17,52
12	17	17	34	24,82
13	19	9	28	20,44
14	9	14	23	16,79
<b>da 10 a 14 anni</b>	<b>79</b>	<b>58</b>	<b>137</b>	<b>5,01</b>
15	8	15	23	19,01
16	10	12	22	18,18
17	12	10	22	18,18
18	9	10	19	15,70
19	21	14	35	28,93
<b>da 15 a 19 anni</b>	<b>60</b>	<b>61</b>	<b>121</b>	<b>4,42</b>
20	12	7	19	15,70
21	20	13	33	27,27
22	7	10	17	14,05
23	11	12	23	19,01
24	14	15	29	23,97
<b>da 20 a 24 anni</b>	<b>64</b>	<b>57</b>	<b>121</b>	<b>4,42</b>
25	12	18	30	24,19
26	11	7	18	14,52
27	15	11	26	20,97
28	13	11	24	19,35
29	9	17	26	20,97
<b>da 25 a 29 anni</b>	<b>60</b>	<b>64</b>	<b>124</b>	<b>4,53</b>
30	20	7	27	18,12
31	22	15	37	24,83
32	19	12	31	20,81
33	10	14	24	16,11
34	15	15	30	20,13
<b>da 30 a 34 anni</b>	<b>86</b>	<b>63</b>	<b>149</b>	<b>5,45</b>
35	10	18	28	16,77
36	20	14	34	20,36
37	15	17	32	19,16
38	17	23	40	23,95
39	16	17	33	19,76
<b>da 35 a 39 anni</b>	<b>78</b>	<b>89</b>	<b>167</b>	<b>6,11</b>
40	15	13	28	16,87
41	15	13	28	16,87
42	19	18	37	22,29
43	21	23	44	26,51
44	16	13	29	17,47
<b>da 40 a 44 anni</b>	<b>86</b>	<b>80</b>	<b>166</b>	<b>6,07</b>
45	14	20	34	14,11
46	23	22	45	18,67
47	23	29	52	21,58
48	28	26	54	22,41
49	38	18	56	23,24
<b>da 45 a 49 anni</b>	<b>126</b>	<b>115</b>	<b>241</b>	<b>8,81</b>
50	12	26	38	17,67
51	21	20	41	19,07
52	27	19	46	21,40
53	24	21	45	20,93
54	26	19	45	20,93
<b>da 50 a 54 anni</b>	<b>110</b>	<b>105</b>	<b>215</b>	<b>7,86</b>
55	16	21	37	16,74
56	25	22	47	21,27
57	28	18	46	20,81
58	28	25	53	23,98
59	23	15	38	17,19
<b>da 55 a 59 anni</b>	<b>120</b>	<b>101</b>	<b>221</b>	<b>8,08</b>

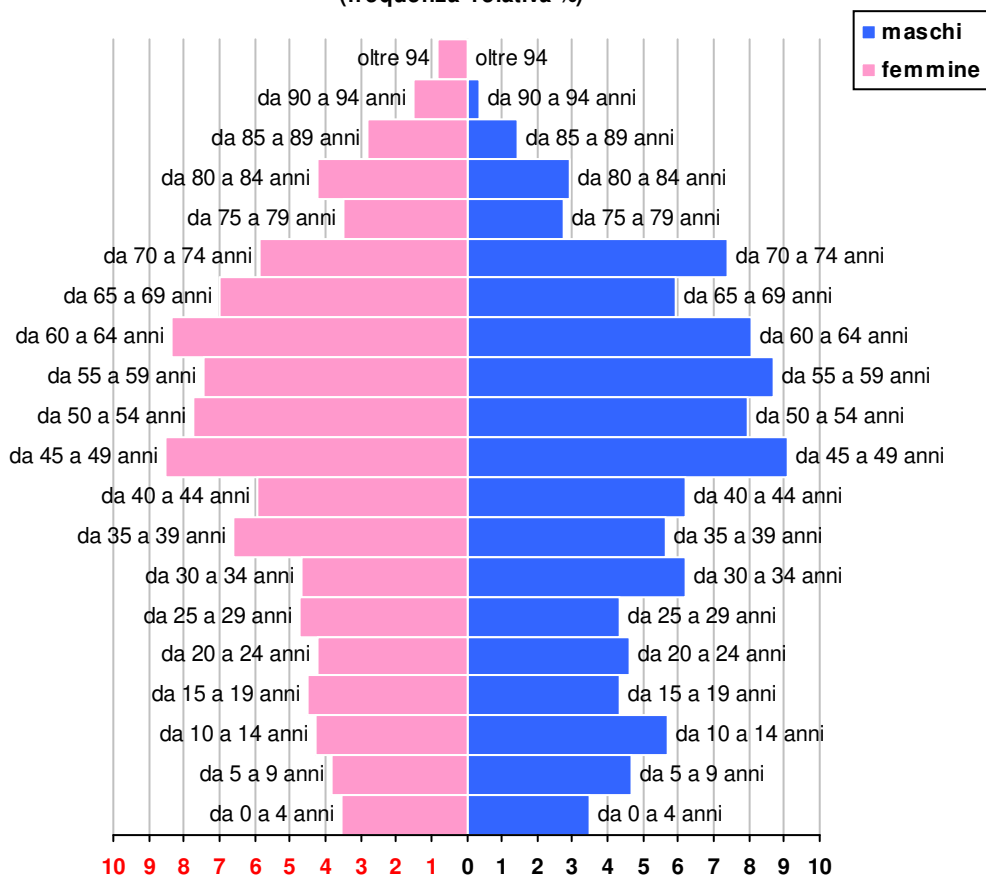
	<i>m</i>	<i>f</i>	totale	%
60	24	35	59	26,22
61	27	25	52	23,11
62	22	26	48	21,33
63	23	16	39	17,33
64	16	11	27	12,00
<b>da 60 a 64 anni</b>	<b>112</b>	<b>113</b>	<b>225</b>	<b>8,23</b>
65	15	14	29	16,38
66	17	24	41	23,16
67	16	20	36	20,34
68	10	21	31	17,51
69	24	16	40	22,60
<b>da 65 a 69 anni</b>	<b>82</b>	<b>95</b>	<b>177</b>	<b>6,47</b>
70	25	16	41	22,65
71	23	13	36	19,89
72	21	20	41	22,65
73	12	16	28	15,47
74	21	14	35	19,34
<b>da 70 a 74 anni</b>	<b>102</b>	<b>79</b>	<b>181</b>	<b>6,62</b>
75	12	10	22	25,88
76	8	8	16	18,82
77	8	12	20	23,53
78	5	9	14	16,47
79	5	8	13	15,29
<b>da 75 a 79 anni</b>	<b>38</b>	<b>47</b>	<b>85</b>	<b>3,11</b>
80	9	12	21	21,65
81	9	11	20	20,62
82	6	15	21	21,65
83	7	9	16	16,49
84	9	10	19	19,59
<b>da 80 a 84 anni</b>	<b>40</b>	<b>57</b>	<b>97</b>	<b>3,55</b>
85	8	13	21	36,21
86	4	9	13	22,41
87	5	6	11	18,97
88	1	5	6	10,34
89	2	5	7	12,07
<b>da 85 a 89 anni</b>	<b>20</b>	<b>38</b>	<b>58</b>	<b>2,12</b>
90	2	4	6	24,00
91	1	6	7	28,00
92	0	5	5	20,00
93	1	4	5	20,00
94	1	1	2	8,00
<b>da 90 a 94 anni</b>	<b>5</b>	<b>20</b>	<b>25</b>	<b>0,91</b>
95	0	2	2	16,67
96	0	1	1	8,33
97	0	4	4	33,33
98	0	2	2	16,67
99	1	2	3	25,00
<b>da 95 a 99 anni</b>	<b>1</b>	<b>11</b>	<b>12</b>	<b>0,44</b>
<b>totale</b>	<b>1.382</b>	<b>1.353</b>	<b>2.735</b>	<b>100%</b>

## UCL FLUVIALIS CIVITAS

	0-06	%	07-14	%	15-64	%	oltre 65	%	M	F	T
<b>Italiani</b>	<b>115</b>	84,56	<b>190</b>	88,79	<b>1.581</b>	90,34	<b>623</b>	98,11	<b>1.271</b>	<b>1.238</b>	<b>2.509</b>
<b>Stranieri</b>	<b>21</b>	15,44	<b>24</b>	11,21	<b>169</b>	9,66	<b>12</b>	1,89	<b>111</b>	<b>115</b>	<b>226</b>
<b>totale</b>	<b>136</b>	<b>4,97</b>	<b>214</b>	<b>7,82</b>	<b>1.750</b>	<b>63,99</b>	<b>635</b>	<b>23,22</b>	<b>1.382</b>	<b>1.353</b>	<b>2.735</b>

	0-02	%	03-05	%	06-10	%	11-13	%	14-18	%	19-64	%	65-74	%	oltre 75	%
<b>It</b>	<b>48</b>	1,76	<b>50</b>	1,83	<b>108</b>	3,95	<b>79</b>	2,89	<b>101</b>	3,69	<b>1.500</b>	54,84	<b>350</b>	12,80	<b>273</b>	9,98
<b>St</b>	<b>10</b>	0,37	<b>9</b>	0,33	<b>16</b>	0,59	<b>7</b>	0,26	<b>8</b>	0,29	<b>164</b>	6,00	<b>8</b>	0,29	<b>4</b>	0,15
<b>T</b>	<b>58</b>	2,12	<b>59</b>	2,16	<b>124</b>	4,53	<b>86</b>	3,14	<b>109</b>	3,99	<b>1.664</b>	60,84	<b>358</b>	13,09	<b>277</b>	10,13

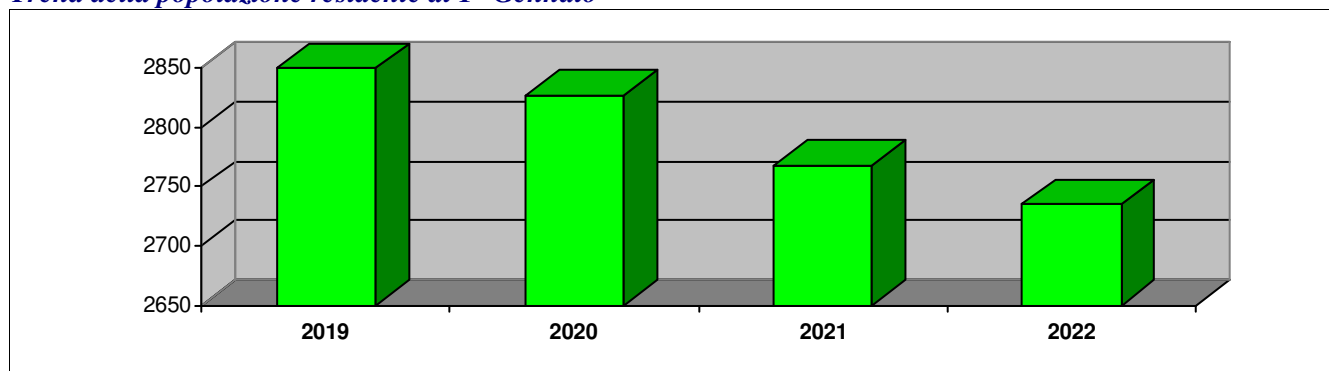
**Popolazione residente per classi quinquennali di età  
(frequenza relativa %)**



### INDICI DEMOGRAFICI

<b>Indice vecchiaia</b>	<b>181,43</b>
<b>Tasso vecchiaia</b>	<b>23,22</b>
<b>Anziani per bambino</b>	<b>5,43</b>
<b>Indici dipendenza totale</b>	<b>56,29</b>
<b>Indici dipendenza giovanile</b>	<b>20,00</b>
<b>Indici dipendenza senile</b>	<b>36,29</b>
<b>Indici struttura pop.att.</b>	<b>156,60</b>
<b>Indici ricambio pop.att.</b>	<b>185,95</b>
<b>Densità</b>	<b>57,09</b>

### *Trend della popolazione residente al 1° Gennaio*



## UCL TERRAE FLUMINIS

	<i>m</i>	<i>f</i>	totale	%
0	9	8	17	15,32
1	4	10	14	12,61
2	21	9	30	27,03
3	16	7	23	20,72
4	9	18	27	24,32
<b>da 0 a 4 anni</b>	<b>59</b>	<b>52</b>	<b>111</b>	<b>3,49</b>
5	9	13	22	17,46
6	11	10	21	16,67
7	21	14	35	27,78
8	15	7	22	17,46
9	11	15	26	20,63
<b>da 5 a 9 anni</b>	<b>67</b>	<b>59</b>	<b>126</b>	<b>3,96</b>
10	14	8	22	18,64
11	12	15	27	22,88
12	14	11	25	21,19
13	10	12	22	18,64
14	9	13	22	18,64
<b>da 10 a 14 anni</b>	<b>59</b>	<b>59</b>	<b>118</b>	<b>3,71</b>
15	19	19	38	23,90
16	15	13	28	17,61
17	19	20	39	24,53
18	12	12	24	15,09
19	17	13	30	18,87
<b>da 15 a 19 anni</b>	<b>82</b>	<b>77</b>	<b>159</b>	<b>4,99</b>
20	17	21	38	20,77
21	20	16	36	19,67
22	13	19	32	17,49
23	27	19	46	25,14
24	13	18	31	16,94
<b>da 20 a 24 anni</b>	<b>90</b>	<b>93</b>	<b>183</b>	<b>5,75</b>
25	16	19	35	21,47
26	17	12	29	17,79
27	19	11	30	18,40
28	21	21	42	25,77
29	13	14	27	16,56
<b>da 25 a 29 anni</b>	<b>86</b>	<b>77</b>	<b>163</b>	<b>5,12</b>
30	18	17	35	21,34
31	16	14	30	18,29
32	20	11	31	18,90
33	23	15	38	23,17
34	20	10	30	18,29
<b>da 30 a 34 anni</b>	<b>97</b>	<b>67</b>	<b>164</b>	<b>5,15</b>
35	9	12	21	13,38
36	17	18	35	22,29
37	10	15	25	15,92
38	16	15	31	19,75
39	22	23	45	28,66
<b>da 35 a 39 anni</b>	<b>74</b>	<b>83</b>	<b>157</b>	<b>4,93</b>
40	19	18	37	18,78
41	16	24	40	20,30
42	24	14	38	19,29
43	16	12	28	14,21
44	32	22	54	27,41
<b>da 40 a 44 anni</b>	<b>107</b>	<b>90</b>	<b>197</b>	<b>6,19</b>
45	30	21	51	22,47
46	20	26	46	20,26
47	16	20	36	15,86
48	26	23	49	21,59
49	19	26	45	19,82
<b>da 45 a 49 anni</b>	<b>111</b>	<b>116</b>	<b>227</b>	<b>7,13</b>
50	24	23	47	18,65
51	22	26	48	19,05
52	27	26	53	21,03
53	25	21	46	18,25
54	31	27	58	23,02
<b>da 50 a 54 anni</b>	<b>129</b>	<b>123</b>	<b>252</b>	<b>7,91</b>
55	38	20	58	23,58
56	20	27	47	19,11
57	35	19	54	21,95
58	21	24	45	18,29
59	22	20	42	17,07
<b>da 55 a 59 anni</b>	<b>136</b>	<b>110</b>	<b>246</b>	<b>7,73</b>

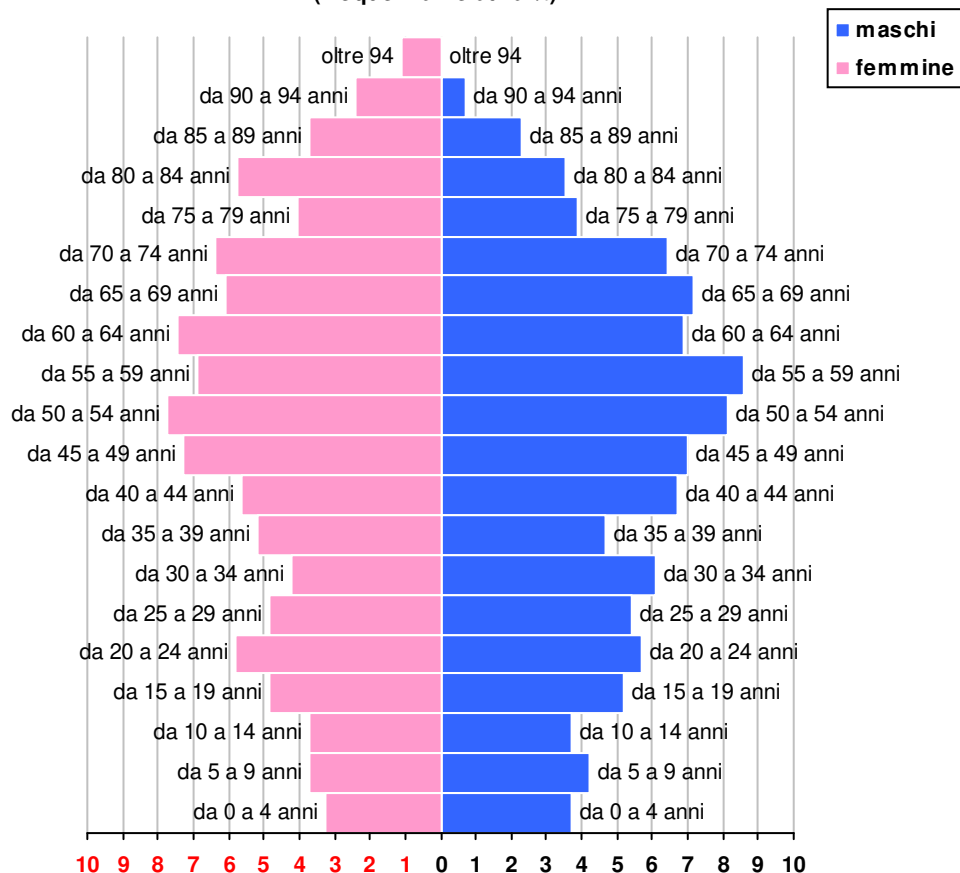
	<i>m</i>	<i>f</i>	totale	%
60	17	31	48	21,05
61	19	24	43	18,86
62	27	29	56	24,56
63	27	16	43	18,86
64	19	19	38	16,67
<b>da 60 a 64 anni</b>	<b>109</b>	<b>119</b>	<b>228</b>	<b>7,16</b>
65	18	22	40	18,96
66	28	19	47	22,27
67	16	13	29	13,74
68	27	20	47	22,27
69	25	23	48	22,75
<b>da 65 a 69 anni</b>	<b>114</b>	<b>97</b>	<b>211</b>	<b>6,63</b>
70	19	21	40	19,61
71	18	20	38	18,63
72	21	16	37	18,14
73	23	21	44	21,57
74	21	24	45	22,06
<b>da 70 a 74 anni</b>	<b>102</b>	<b>102</b>	<b>204</b>	<b>6,41</b>
75	14	17	31	24,41
76	8	12	20	15,75
77	14	10	24	18,90
78	17	18	35	27,56
79	9	8	17	13,39
<b>da 75 a 79 anni</b>	<b>62</b>	<b>65</b>	<b>127</b>	<b>3,99</b>
80	12	23	35	23,65
81	16	10	26	17,57
82	12	26	38	25,68
83	9	17	26	17,57
84	7	16	23	15,54
<b>da 80 a 84 anni</b>	<b>56</b>	<b>92</b>	<b>148</b>	<b>4,65</b>
85	8	10	18	18,95
86	11	12	23	24,21
87	10	13	23	24,21
88	4	14	18	18,95
89	3	10	13	13,68
<b>da 85 a 89 anni</b>	<b>36</b>	<b>59</b>	<b>95</b>	<b>2,98</b>
90	2	11	13	26,53
91	4	13	17	34,69
92	0	6	6	12,24
93	3	6	9	18,37
94	2	2	4	8,16
<b>da 90 a 94 anni</b>	<b>11</b>	<b>38</b>	<b>49</b>	<b>1,54</b>
95	0	3	3	17,65
96	0	6	6	35,29
97	0	3	3	17,65
98	0	3	3	17,65
99	0	2	2	11,76
<b>da 95 a 99 anni</b>	<b>0</b>	<b>17</b>	<b>17</b>	<b>0,53</b>
100	1	1	2	100,00
<b>da 100 a 104 anni</b>	<b>1</b>	<b>1</b>	<b>2</b>	<b>0,06</b>
<b>totale</b>	<b>1.588</b>	<b>1.596</b>	<b>3.184</b>	<b>100%</b>

## UCL TERRAE FLUMINIS

	0-06	%	07-14	%	15-64	%	oltre 65	%	M	F	T
<b>Italiani</b>	<b>121</b>	78,57	<b>168</b>	83,58	<b>1.726</b>	87,35	<b>835</b>	97,89	<b>1.421</b>	<b>1.429</b>	<b>2.850</b>
<b>Stranieri</b>	<b>33</b>	21,43	<b>33</b>	16,42	<b>250</b>	12,65	<b>18</b>	2,11	<b>167</b>	<b>167</b>	<b>334</b>
<b>totale</b>	<b>154</b>	<b>4,84</b>	<b>201</b>	<b>6,31</b>	<b>1.976</b>	<b>62,06</b>	<b>853</b>	<b>26,79</b>	<b>1.588</b>	<b>1.596</b>	<b>3.184</b>

	0-02	%	03-05	%	06-10	%	11-13	%	14-18	%	19-64	%	65-74	%	oltre 75	%
<b>It</b>	<b>46</b>	1,44	<b>55</b>	1,73	<b>106</b>	3,33	<b>62</b>	1,95	<b>139</b>	4,37	<b>1.607</b>	50,47	<b>406</b>	12,75	<b>429</b>	13,47
<b>St</b>	<b>15</b>	0,47	<b>17</b>	0,53	<b>20</b>	0,63	<b>12</b>	0,38	<b>12</b>	0,38	<b>240</b>	7,54	<b>9</b>	0,28	<b>9</b>	0,28
<b>T</b>	<b>61</b>	1,92	<b>72</b>	2,26	<b>126</b>	3,96	<b>74</b>	2,32	<b>151</b>	4,74	<b>1.847</b>	58,01	<b>415</b>	13,03	<b>438</b>	13,76

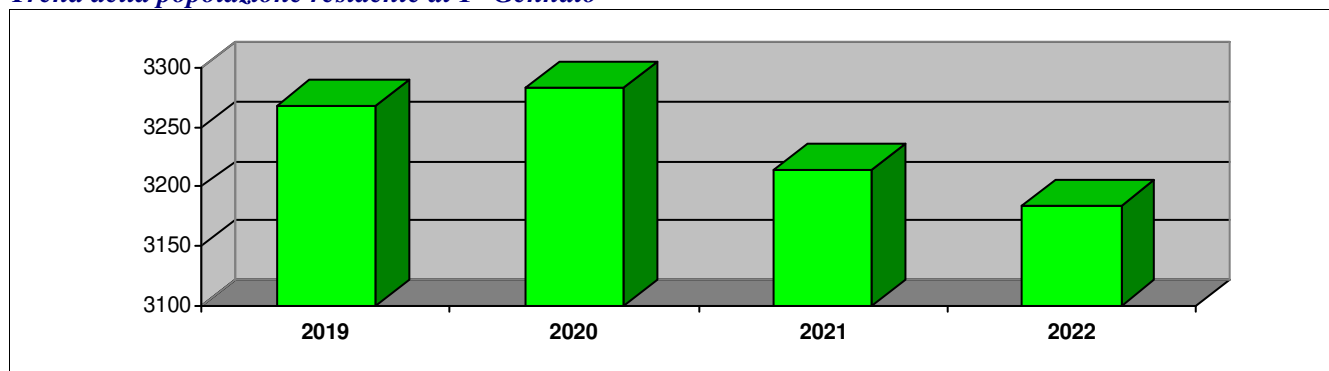
**Popolazione residente per classi quinquennali di età  
(frequenza relativa %)**



### INDICI DEMOGRAFICI

<b>Indice vecchiaia</b>	<b>240,28</b>
<b>Tasso vecchiaia</b>	<b>26,79</b>
<b>Anziani per bambino</b>	<b>6,41</b>
<b>Indici dipendenza totale</b>	<b>61,13</b>
<b>Indici dipendenza giovanile</b>	<b>17,97</b>
<b>Indici dipendenza senile</b>	<b>43,17</b>
<b>Indici struttura pop.att.</b>	<b>139,23</b>
<b>Indici ricambio pop.att.</b>	<b>143,40</b>
<b>Densità</b>	<b>65,72</b>

### *Trend della popolazione residente al 1° Gennaio*





**UCL TERRA DI CASCINE**

	<i>m</i>	<i>f</i>	<b>totale</b>	<b>%</b>
0	23	28	51	19,03
1	30	27	57	21,27
2	28	18	46	17,16
3	39	22	61	22,76
4	33	20	53	19,78
<b>da 0 a 4 anni</b>	<b>153</b>	<b>115</b>	<b>268</b>	<b>3,83</b>
5	25	34	59	19,03
6	26	38	64	20,65
7	26	28	54	17,42
8	32	23	55	17,74
9	38	40	78	25,16
<b>da 5 a 9 anni</b>	<b>147</b>	<b>163</b>	<b>310</b>	<b>4,43</b>
10	19	27	46	14,74
11	40	28	68	21,79
12	39	27	66	21,15
13	40	30	70	22,44
14	29	33	62	19,87
<b>da 10 a 14 anni</b>	<b>167</b>	<b>145</b>	<b>312</b>	<b>4,46</b>
15	30	33	63	19,38
16	36	33	69	21,23
17	40	25	65	20,00
18	41	26	67	20,62
19	32	29	61	18,77
<b>da 15 a 19 anni</b>	<b>179</b>	<b>146</b>	<b>325</b>	<b>4,65</b>
20	24	37	61	18,83
21	34	31	65	20,06
22	37	19	56	17,28
23	40	38	78	24,07
24	38	26	64	19,75
<b>da 20 a 24 anni</b>	<b>173</b>	<b>151</b>	<b>324</b>	<b>4,63</b>
25	26	26	52	16,05
26	37	28	65	20,06
27	44	24	68	20,99
28	33	29	62	19,14
29	32	45	77	23,77
<b>da 25 a 29 anni</b>	<b>172</b>	<b>152</b>	<b>324</b>	<b>4,63</b>
30	36	38	74	18,50
31	36	46	82	20,50
32	40	34	74	18,50
33	44	34	78	19,50
34	48	44	92	23,00
<b>da 30 a 34 anni</b>	<b>204</b>	<b>196</b>	<b>400</b>	<b>5,72</b>
35	46	41	87	19,68
36	37	38	75	16,97
37	45	38	83	18,78
38	44	39	83	18,78
39	64	50	114	25,79
<b>da 35 a 39 anni</b>	<b>236</b>	<b>206</b>	<b>442</b>	<b>6,32</b>
40	48	44	92	19,25
41	47	35	82	17,15
42	44	58	102	21,34
43	48	55	103	21,55
44	55	44	99	20,71
<b>da 40 a 44 anni</b>	<b>242</b>	<b>236</b>	<b>478</b>	<b>6,84</b>
45	47	60	107	19,42
46	51	55	106	19,24
47	49	57	106	19,24
48	60	47	107	19,42
49	58	67	125	22,69
<b>da 45 a 49 anni</b>	<b>265</b>	<b>286</b>	<b>551</b>	<b>7,88</b>
50	62	64	126	20,16
51	66	47	113	18,08
52	76	71	147	23,52
53	58	64	122	19,52
54	60	57	117	18,72
<b>da 50 a 54 anni</b>	<b>322</b>	<b>303</b>	<b>625</b>	<b>8,94</b>
55	75	61	136	22,30
56	55	56	111	18,20
57	60	65	125	20,49
58	56	55	111	18,20
59	60	67	127	20,82
<b>da 55 a 59 anni</b>	<b>306</b>	<b>304</b>	<b>610</b>	<b>8,72</b>

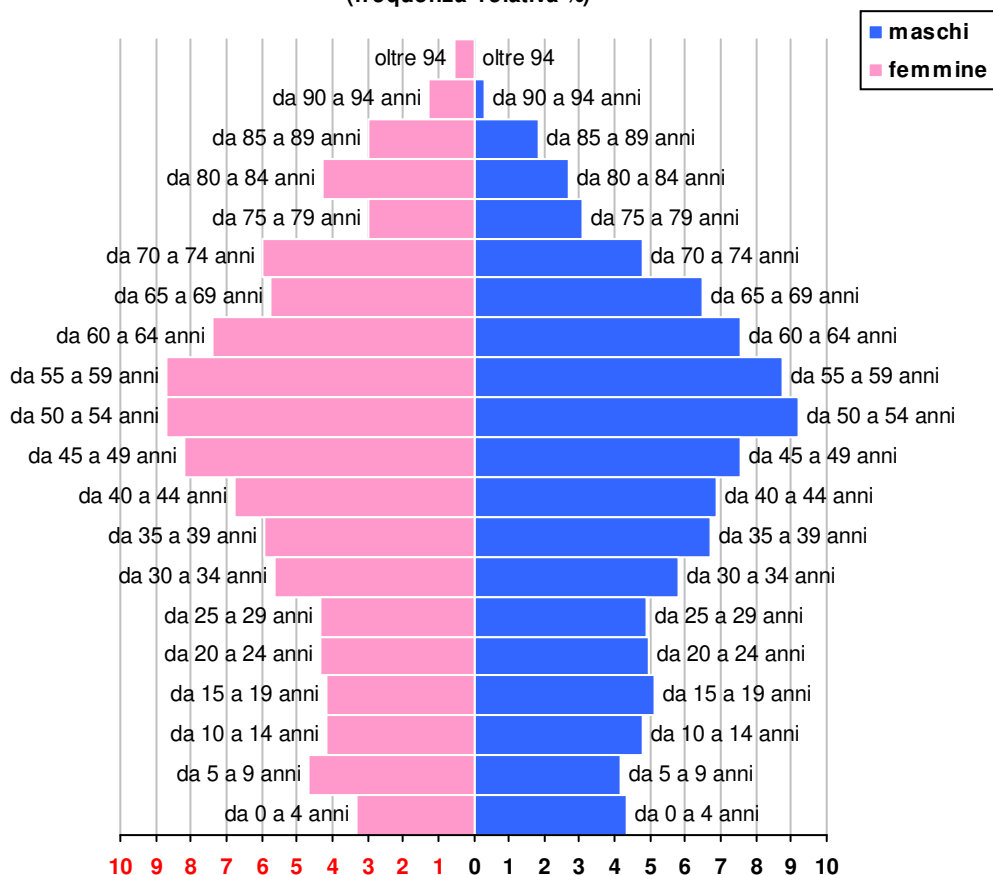
	<i>m</i>	<i>f</i>	<b>totale</b>	<b>%</b>
60	49	52	101	19,27
61	52	52	104	19,85
62	54	58	112	21,37
63	67	46	113	21,56
64	44	50	94	17,94
<b>da 60 a 64 anni</b>	<b>266</b>	<b>258</b>	<b>524</b>	<b>7,49</b>
65	50	44	94	21,96
66	60	40	100	23,36
67	38	44	82	19,16
68	38	35	73	17,06
69	42	37	79	18,46
<b>da 65 a 69 anni</b>	<b>228</b>	<b>200</b>	<b>428</b>	<b>6,12</b>
70	37	46	83	22,13
71	39	35	74	19,73
72	28	45	73	19,47
73	31	41	72	19,20
74	32	41	73	19,47
<b>da 70 a 74 anni</b>	<b>167</b>	<b>208</b>	<b>375</b>	<b>5,36</b>
75	35	22	57	27,01
76	24	18	42	19,91
77	18	18	36	17,06
78	15	20	35	16,59
79	16	25	41	19,43
<b>da 75 a 79 anni</b>	<b>108</b>	<b>103</b>	<b>211</b>	<b>3,02</b>
80	19	28	47	19,34
81	24	38	62	25,51
82	9	28	37	15,23
83	21	30	51	20,99
84	22	24	46	18,93
<b>da 80 a 84 anni</b>	<b>95</b>	<b>148</b>	<b>243</b>	<b>3,48</b>
85	13	22	35	20,83
86	20	19	39	23,21
87	15	18	33	19,64
88	12	20	32	19,05
89	5	24	29	17,26
<b>da 85 a 89 anni</b>	<b>65</b>	<b>103</b>	<b>168</b>	<b>2,40</b>
90	3	13	16	29,09
91	2	12	14	25,45
92	2	8	10	18,18
93	0	5	5	9,09
94	4	6	10	18,18
<b>da 90 a 94 anni</b>	<b>11</b>	<b>44</b>	<b>55</b>	<b>0,79</b>
95	0	10	10	62,50
96	0	2	2	12,50
97	0	2	2	12,50
98	0	1	1	6,25
99	1	0	1	6,25
<b>da 95 a 99 anni</b>	<b>1</b>	<b>15</b>	<b>16</b>	<b>0,23</b>
100	0	3	3	100,00
<b>da 100 a 104 anni</b>	<b>0</b>	<b>3</b>	<b>3</b>	<b>0,04</b>
<b>totale</b>	<b>3.507</b>	<b>3.485</b>	<b>6.992</b>	<b>100%</b>

## UCL TERRA DI CASCINE

	0-06	%	07-14	%	15-64	%	oltre 65	%	M	F	T
<b>Italiani</b>	<b>324</b>	82,86	<b>417</b>	83,57	<b>4.135</b>	89,83	<b>1.470</b>	98,07	<b>3.189</b>	<b>3.157</b>	<b>6.346</b>
<b>Stranieri</b>	<b>67</b>	17,14	<b>82</b>	16,43	<b>468</b>	10,17	<b>29</b>	1,93	<b>318</b>	<b>328</b>	<b>646</b>
<b>totale</b>	<b>391</b>	<b>5,59</b>	<b>499</b>	<b>7,14</b>	<b>4.603</b>	<b>65,83</b>	<b>1.499</b>	<b>21,44</b>	<b>3.507</b>	<b>3.485</b>	<b>6.992</b>

	0-02	%	03-05	%	06-10	%	11-13	%	14-18	%	19-64	%	65-74	%	oltre 75	%
<b>It</b>	<b>126</b>	1,80	<b>144</b>	2,06	<b>252</b>	3,60	<b>167</b>	2,39	<b>284</b>	4,06	<b>3.903</b>	55,82	<b>780</b>	11,16	<b>690</b>	9,87
<b>St</b>	<b>28</b>	0,40	<b>29</b>	0,41	<b>45</b>	0,64	<b>37</b>	0,53	<b>42</b>	0,60	<b>436</b>	6,24	<b>23</b>	0,33	<b>6</b>	0,09
<b>T</b>	<b>154</b>	2,20	<b>173</b>	2,47	<b>297</b>	4,25	<b>204</b>	2,92	<b>326</b>	4,66	<b>4.339</b>	62,06	<b>803</b>	11,48	<b>696</b>	9,95

**Popolazione residente per classi quinquennali di età  
(frequenza relativa %)**



### INDICI DEMOGRAFICI

<b>Indice vecchiaia</b>	<b>168,43</b>
<b>Tasso vecchiaia</b>	<b>21,44</b>
<b>Anziani per bambino</b>	<b>4,58</b>
<b>Indici dipendenza totale</b>	<b>51,90</b>
<b>Indici dipendenza giovanile</b>	<b>19,34</b>
<b>Indici dipendenza senile</b>	<b>32,57</b>
<b>Indici struttura pop.att.</b>	<b>153,61</b>
<b>Indici ricambio pop.att.</b>	<b>161,23</b>
<b>Densità</b>	<b>135,35</b>

### Trend della popolazione residente al 1° Gennaio

