

Report

**Ingressi ai musei della
provincia di Cremona**

Anno 2018

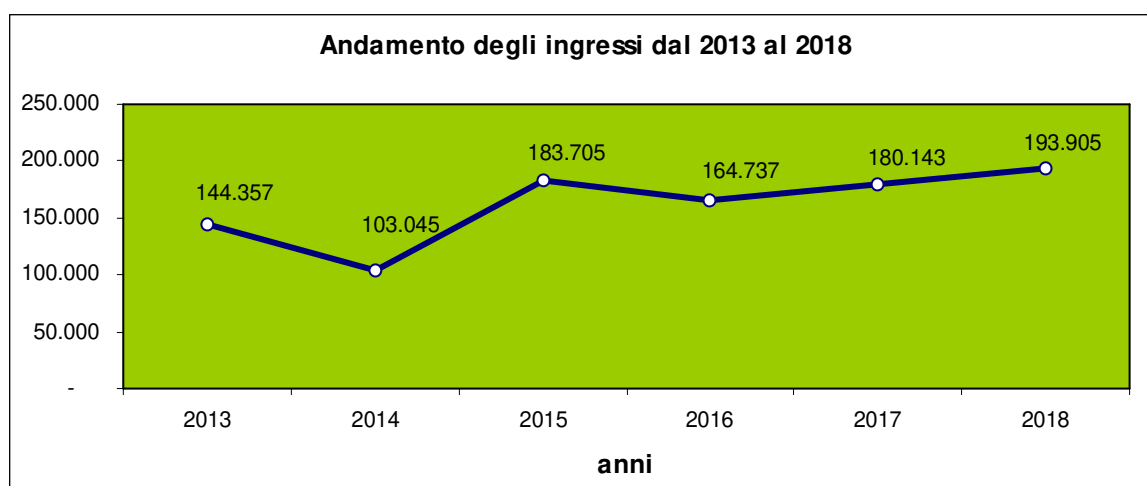
Gli ingressi ai musei provinciali

A completamento dell'analisi dei flussi turistici vengono qui presentati i dati relativi all'indagine sugli ingressi ai musei del territorio provinciale nell'anno 2018.

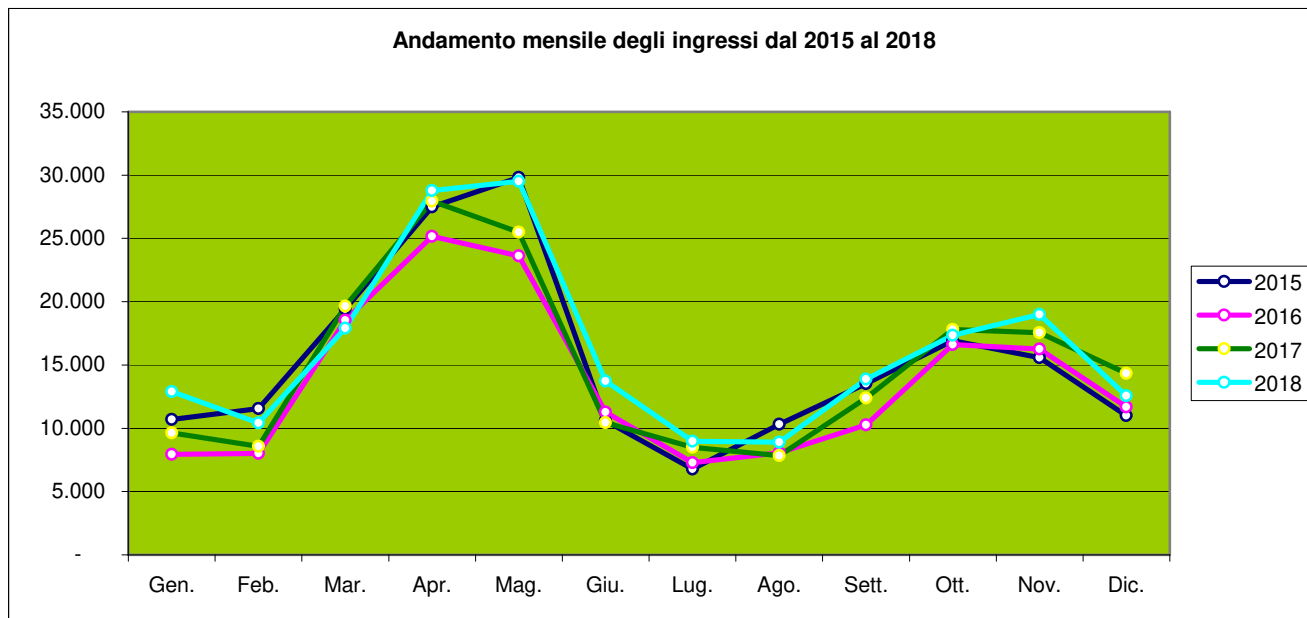
I dati sono stati raccolti direttamente presso i musei e si riferiscono agli ingressi dei visitatori nel loro complesso e, se rilevati, dei visitatori stranieri e degli studenti. Di seguito l'elenco dei musei.

	Museo	Comune
1	Museo del bijou	Casalmaggiore
2	Museo Diotti	Casalmaggiore
3	Museo Civico di Castelleone	Castelleone
4	Museo Civico di Crema e del Cremasco	Crema
5	Museo archeologico San Lorenzo	Cremona
6	Museo Civico Ala Ponzzone - Pinacoteca	Cremona
7	Museo della civiltà contadina - Cascina il Cambonino vecchio	Cremona
8	Museo civico di Storia naturale e piccola biblioteca	Cremona
9	Museo del Violino	Cremona
10	Museo "Mulino di sopra"	Madignano
11	Museo della civiltà contadina	Offanengo
12	Casa Museo Amilcare Ponchielli	Paderno Ponchielli
13	Area archeologica della villa tardoantica e Antiquarium	Palazzo Pignano
14	Civico museo archeologico "Antiquarium Platina"	Piadena
15	Museo civico di Pizzighettone	Pizzighettone
16	Museo Paleoantropologico del Po	San Daniele Po
17	Museo dei cordai	Scandolara Ravara
18	Rocca e Museo della Stampa	Soncino
19	Museo "Francesco Genala"	Soresina

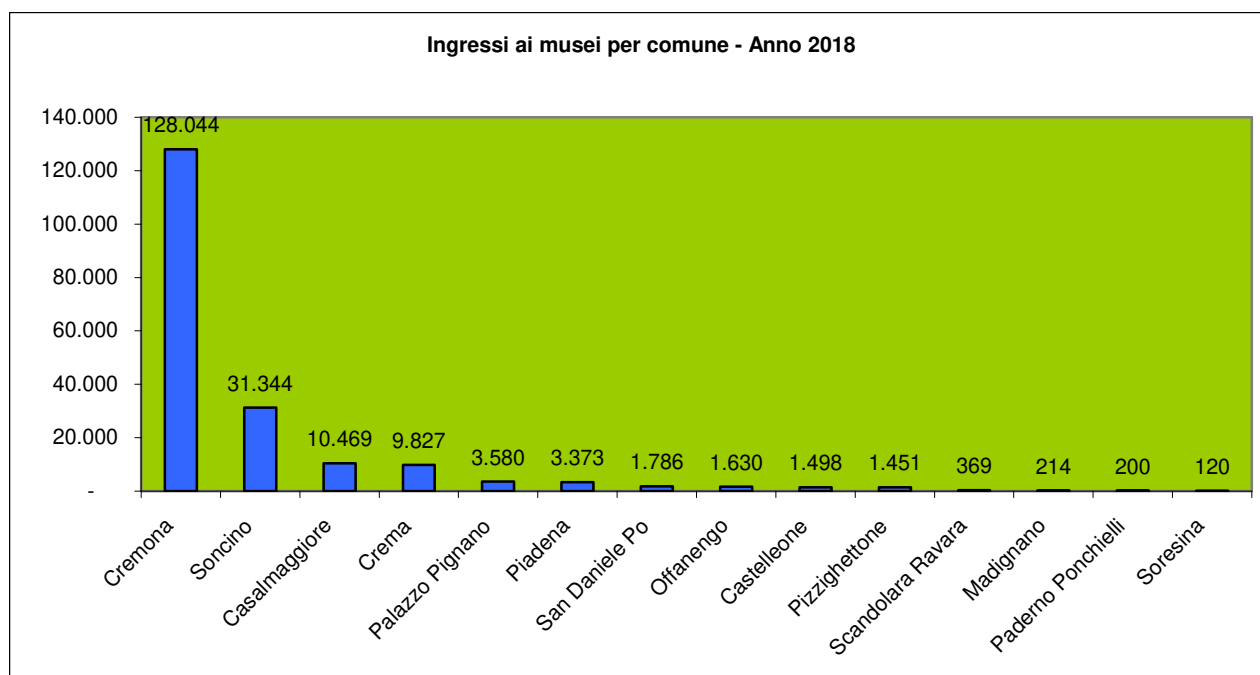
Nell'anno 2018 gli ingressi ai 19 musei sono stati 193.905, in crescita sia rispetto all'anno precedente, di circa 13.762 persone (+8%), che rispetto ai 5 anni precedenti.



Analizzando gli ingressi mensili degli ultimi quattro anni (vedi grafico), si nota un andamento annuale ricorrente che ricalca la stagionalità dei flussi turistici registrati nelle strutture ricettive: forte la presenza nei mesi primaverili, che diventa più debole nei mesi estivi, fino a riprendersi nei mesi autunnali.

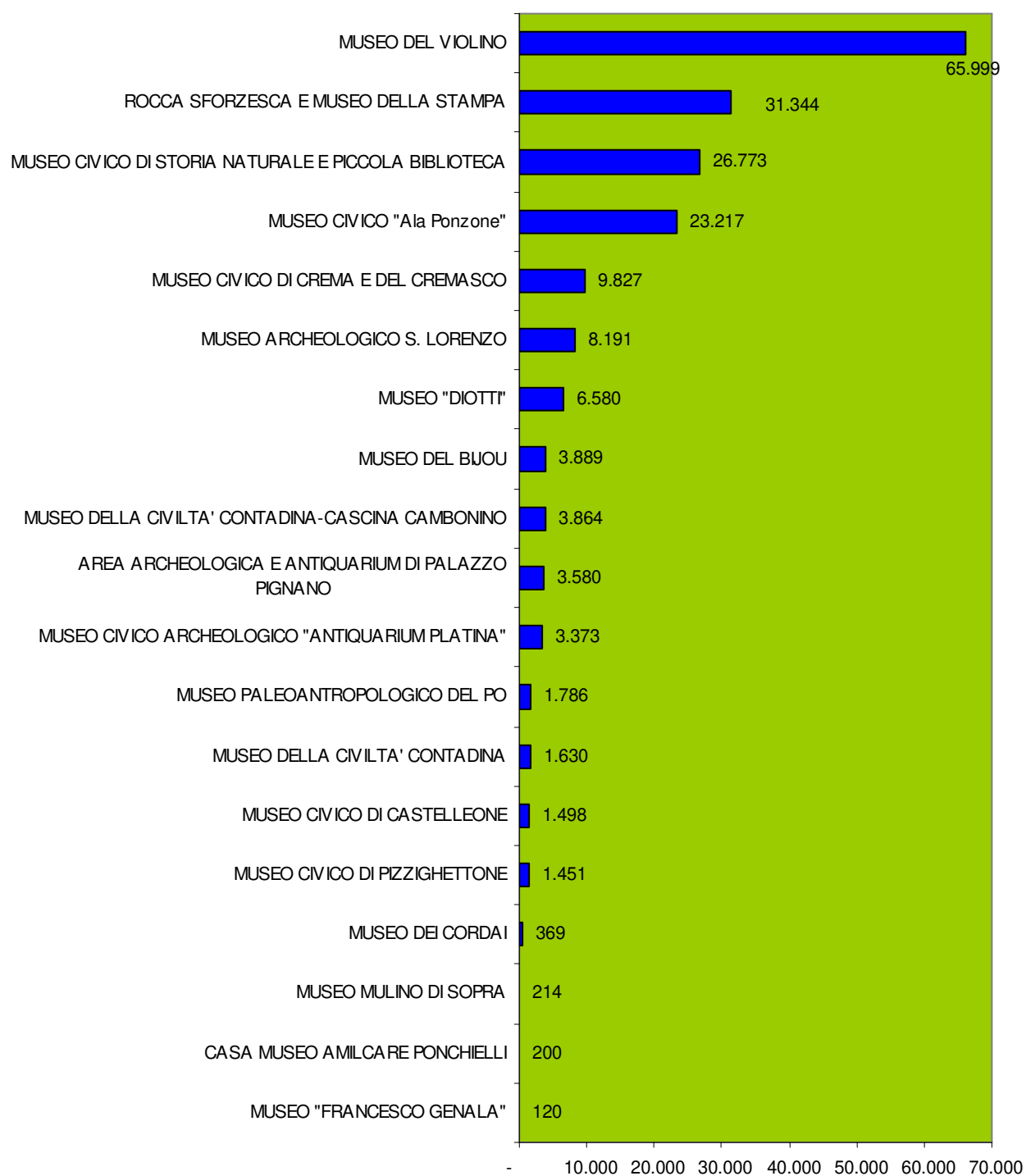


Tra i Comuni sede di musei, Cremona risulta il Comune col maggior numero di visitatori. I 5 musei della città hanno totalizzato 128.044 ingressi, il 66% del totale provinciale, in crescita rispetto all'anno precedente dell'1%. Seguono il Comune di Soncino con 31.344 ingressi e il Comune di Casalmaggiore con 10.469.



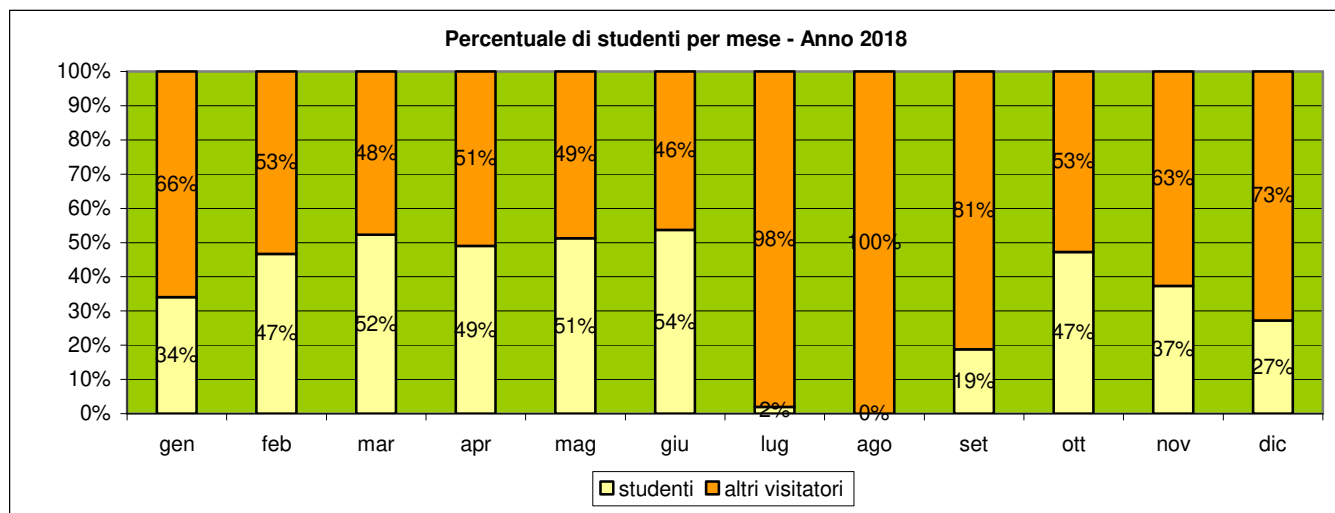
Come risulta dal grafico seguente, il museo che ha registrato il maggior numero di visitatori è stato il Museo del Violino con 65.999 ingressi, seguito dai Musei della Rocca e della Stampa di Soncino, per un totale di 31.344 ingressi, dal Museo civico di storia naturale di Cremona, con 26.773 ingressi e dal Museo civico "Ala Ponzone" di Cremona, con 23.217 ingressi.

Ingressi per museo - Anno 2018



Studenti

Per correttezza si precisa che in questa analisi sono stati esclusi il Museo dei cordai e l'Area archeologica e Antiquarium della villa tardoantica di Palazzo Pignano perché non rilevano il dato degli studenti. Nell'anno 2018, gli studenti che hanno visitato i 17 musei considerati sono stati 64.140 (il 34% del totale). La maggior affluenza di studenti si è registrata nei mesi primaverili, solitamente preferiti dai viaggi di istruzione, si è ridotta notevolmente nei mesi estivi ed è ritornata a crescere nei mesi autunnali e invernali. I mesi in cui si sono registrati più studenti sono stati marzo, aprile, maggio e giugno. In particolare nei mesi di marzo, maggio e giugno gli studenti sono stati più della metà dei visitatori.



I musei più visitati dagli studenti sono stati la Rocca Sforzesca e il Museo della Stampa di Soncino con 16.237 studenti, il "Museo del Violino" con 13.576 e il "Museo civico di Storia naturale" di Cremona con 12.648. Di seguito la graduatoria dei musei più visitati dagli studenti.

Museo	Comune	Totale	%
Rocca Sforzesca e Museo della Stampa	Soncino	16.273	25%
Museo del Violino	Cremona	13.576	21%
Museo Civico di Storia Naturale e Piccola Biblioteca	Cremona	12.648	20%
Museo Civico di Crema e del Cremasco	Crema	3.716	6%
Museo Archeologico S. Lorenzo	Cremona	3.411	5%
Museo "Diotti"	Casalmaggiore	2.991	5%
Museo della civiltà' contadina-Cascina Cambonino	Cremona	2.987	5%
Museo Civico "Ala Ponzone"	Cremona	2.629	4%
Museo Civico Archeologico "Antiquarium Platina"	Piadena	1.530	2%
Museo Paleoantropologico del Po	San Daniele Po	1.102	2%
Museo del Bijou	Casalmaggiore	897	1%
Museo Civico di Pizzighettone	Pizzighettone	879	1%
Museo della Civiltà' Contadina	Offanengo	710	1%
Museo Civico di Castelleone	Castelleone	603	1%
Museo "Francesco Genala"	Soresina	111	0%
Museo Mulino di Sopra	Madignano	63	0%
Casa Museo Amilcare Ponchielli	Paderno Ponchielli	14	0%
Totale		64.140	100%

Turisti stranieri

Per quanto riguarda l'afflusso dei turisti stranieri, si precisa che le analisi seguenti sono state effettuate solo su 11 musei, perchè gli altri non raccolgono questi dati (Museo del bijou, Museo Diotti, Museo civico di Castelleone, Museo "Mulino di Sopra", Museo della civiltà contadina, Museo dei cordai e Musei di Soncino e Area archeologica e Antiquarium della villa tardoantica di Palazzo Pignano).

I turisti stranieri che nel 2018 hanno visitato gli 11 musei provinciali sono stati 25.459, il 18% del totale, con una presenza più marcata nel mese di agosto. Il museo più visitato dagli stranieri è stato il Museo del Violino col 91% degli stranieri (circa 23.100 persone), seguito dal Museo civico "Ala Ponzone" di Cremona col 6%.

Di seguito la graduatoria dei musei più visitati dai turisti stranieri.

Museo	Comune	Totale	%
Museo del Violino	Cremona	23.100	91%
Museo civico "Ala Ponzone"	Cremona	1.503	6%
Museo civico di Crema e del Cremasco	Crema	375	1%
Museo archeologico S. Lorenzo	Cremona	260	1%
Museo civico di storia naturale e piccola biblioteca	Cremona	148	1%
Museo civico archeologico "Antiquarium platina"	Piadena	52	0%
Museo della civiltà contadina-cascina Cambonino	Cremona	15	0%
Museo civico di Pizzighettone	Pizzighettone	6	0%
Casa museo Amilcare Ponchielli	Paderno Ponchielli	0	0%
Museo paleoantropologico del Po	San Daniele Po	0	0%
Museo "Francesco Genala"	Soresina	0	0%
Totale		25.459	100%