



PROVINCIA DI CREMONA  
UFFICIO STATISTICA  
SISTEMA STATISTICO NAZIONALE

# **Studenti iscritti e laureati nelle università della provincia di Cremona**

## **Anno Accademico 2012-2013**

# INDICE

LE UNIVERSITA' CREMONESI	pag. 2
STUDENTI ISCRITTI	pag. 4
- Andamento degli iscritti nelle singole università	pag. 5
- Dettaglio delle iscrizioni per corso di studi	pag. 5
PROVENIENZA DEGLI STUDENTI	pag. 7
- Principali Comuni di provenienza degli studenti cremonesi	pag. 9
- Principali province di provenienza degli studenti iscritti	pag. 10
LE CARATTERISTICHE DEI LAUREATI	pag. 12

## NOTA METODOLOGICA

Di seguito vengono presentati i dati relativi agli studenti iscritti nelle università che hanno sede decentrata in provincia di Cremona.

I dati sono stati raccolti presso le sedi universitarie ed elaborati dall'Ufficio Statistica della Provincia, con lo scopo di evidenziare la consistenza degli studenti iscritti, distinti per università, facoltà e corso di studi e la mobilità da essi generata. A tal scopo gli studenti sono stati divisi in tre gruppi, secondo la provincia e il Comune di provenienza:

- studenti provenienti dai Comuni della provincia di Cremona;
- studenti provenienti dalle province limitrofe (Bergamo, Brescia, Lodi, Piacenza, Mantova Parma e Pavia);
- studenti provenienti dal resto d'Italia.

# LE UNIVERSITÀ CREMONESI

Le Università presenti come sedi decentrate, in provincia di Cremona sono cinque e, nell'anno accademico 2012/2013, sono attive con i seguenti corsi di studi:

## **Politecnico di Milano (sede di Cremona)**

### **Facoltà di Ingegneria:**

- corso di laurea triennale di primo livello in “Ingegneria informatica”
- corso di laurea triennale di primo livello in “Ingegneria gestionale”
- corso di laurea triennale di primo livello in “Ingegneria per l’ambiente e il territorio”

## **Università degli Studi di Milano (sede di Crema)**

### **Facoltà di Scienze e tecnologie:**

- corso di laurea triennale di primo livello in “Informatica”
- corso di laurea triennale di primo livello in “Tecnologie per la società dell’informazione”
- corso di laurea triennale di primo livello in “Sicurezza dei sistemi e delle reti informatiche”
- corso di laurea specialistica in “Sicurezza informatica”
- corso di laurea specialistica in “Scienze e tecnologie dell’informazione”

### **Facoltà di Scienze agrarie e alimentari:**

- corso di laurea triennale di primo livello in “Scienze della produzione e trasformazione del latte”

### **Facoltà di Medicina e chirurgia:**

- corso di laurea triennale di primo livello in “Infermieristica”

## **Università Cattolica del Sacro Cuore di Milano (sede di Cremona)**

### **Facoltà di Agraria:**

- corso di laurea triennale di primo livello in “Scienze e tecnologie alimentari”
- corso di laurea magistrale di 2° livello in “Economia e gestione del sistema agroalimentare”
- master di secondo livello in “Management agroalimentare”

### **Facoltà di Economia e giurisprudenza:**

- corso di laurea triennale di primo livello in “Economia aziendale”

## **Università degli Studi di Pavia (sede di Cremona)**

### **Facoltà di Musicologia:**

- corso di laurea triennale di primo livello in “Musicologia”
- corso di laurea triennale di primo livello in “Scienze letterarie”
- corso di laurea triennale di primo livello in “Lettere e beni culturali”
- laurea specialistica in “Musicologia”
- laurea specialistica in “Filologia moderna”
- laurea magistrale in “Musicologia”

### **Scuola di paleografia e filologia musicale:**

- Diploma universitario “Storia e didattica della musica”
- corso di laurea triennale di primo livello in “Musicologia”

## **Università degli Studi di Brescia (sede di Cremona - c/o l'Azienda Istituti Ospitalieri)**

### **Facoltà di Medicina e Chirurgia:**

- corso di laurea triennale di primo livello in “Fisioterapia”
- corso di laurea triennale di primo livello in “Infermieristica”
- corso di laurea triennale di primo livello in “Assistenza sanitaria”
- corso di laurea triennale di primo livello in “Tecniche di radiologia medica per immagini e radioterapia”.

## STUDENTI ISCRITTI

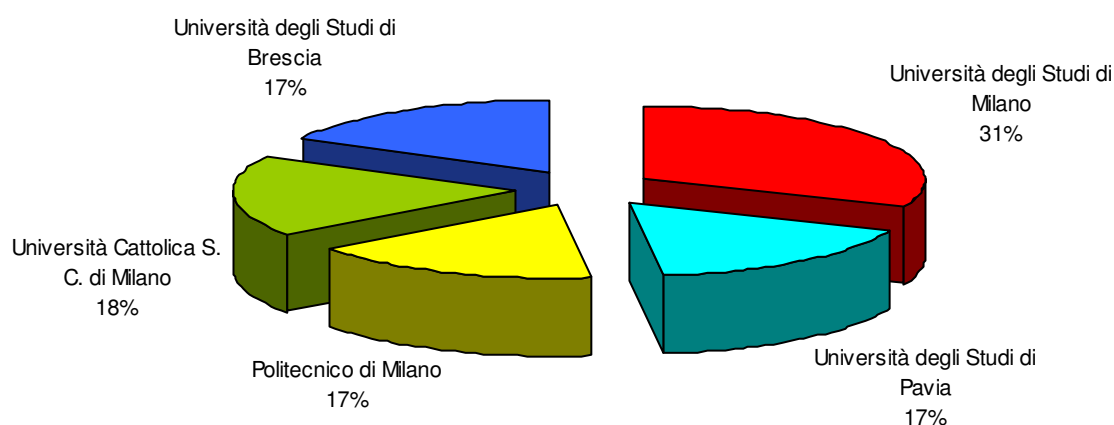
Gli studenti iscritti nell'anno accademico 2012/13 sono complessivamente 2.079, di cui 1.330 maschi e 749 femmine.

UNIVERSITA'	MASCHI	% maschi	FEMMINE	% femmine	Totale	% iscritti sul totale iscritti alle università
Università degli Studi di Milano	557	87%	80	13%	637	31%
Università degli Studi di Pavia	160	46%	186	54%	346	17%
Politecnico di Milano	273	75%	89	25%	362	17%
Università Cattolica di Milano	206	55%	169	45%	375	18%
Università degli Studi di Brescia	134	37%	225	63%	359	17%
Totale	1.330	64%	749	36%	2.079	100%

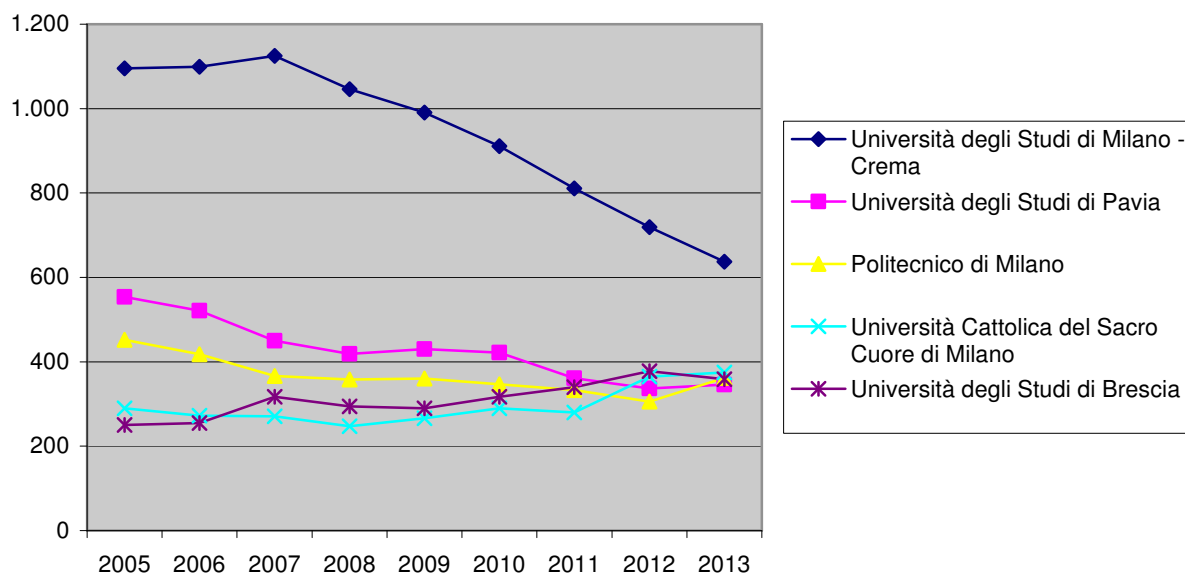
I corsi più richiesti sono quelli di informatica dell'Università degli studi di Milano (31%), seguiti da quelli di economia e agraria dell'Università Cattolica del Sacro Cuore di Milano (18%), da quelli dell'Università degli studi di Brescia (17%), dell'Università degli studi di Pavia (17%) e del Politecnico di Milano (17%).

Analizzando nel dettaglio gli iscritti per sesso si nota come i ragazzi preferiscano i corsi di informatica dell'Università degli studi di Milano ed i corsi di ingegneria del Politecnico di Milano (l'87% e il 75% sono ragazzi), mentre le ragazze seguono maggiormente i corsi di laurea dell'Università degli studi di Brescia (il 63% sono ragazze) ed i corsi di musicologia e scienze letterarie dell'Università degli studi di Pavia (il 54% sono ragazze).

### Isritti alle università provinciali



### Andamento degli iscritti nelle singole università



Dai dati raccolti negli ultimi anni sugli iscritti nelle università di Cremona si ricava il seguente prospetto:

UNIVERSITA'	2006	2007	2008	2009	2010	2011	2012	2013
Università degli Studi di Milano - Crema	1.099	1.125	1.046	991	911	811	719	637
Università degli Studi di Pavia	521	450	419	430	422	361	337	346
Politecnico di Milano	418	366	358	360	347	333	306	362
Università Cattolica del Sacro Cuore di Milano	272	271	247	266	290	280	365	375
Università degli Studi di Brescia	255	317	294	290	317	340	378	359
<b>Totale</b>	<b>2.565</b>	<b>2.529</b>	<b>2.364</b>	<b>2.328</b>	<b>2.287</b>	<b>2.125</b>	<b>2.105</b>	<b>2.079</b>

### Dettaglio delle iscrizioni per corso di studi

Suddividendo ulteriormente gli studenti iscritti nelle diverse università, per facoltà e corso di studi si ha la questa situazione:

<b>Politecnico di Milano</b>		<b>iscritti</b>
<b>FACOLTA' DI INGEGNERIA</b>		
Ingegneria gestionale - Laurea di 1° livello		213
Ingegneria informatica - Laurea di 1° livello		145
Ingegneria per l'ambiente e il territorio - Laurea di 1° livello		4
<b>TOTALE UNIVERSITA'</b>		<b>362</b>
<b>Università Cattolica del Sacro Cuore</b>		<b>iscritti</b>
<b>FACOLTA' DI AGRARIA</b>		
Economia e gestione del Sistema Agroalimentare – Laurea magistrale		52

Scienze e tecnologie alimentari - Laurea di 1° livello	118
Tecnologie Alimentari - Diploma Universitario	1
<b>FACOLTA' DI ECONOMIA</b>	
Economia Aziendale - Laurea di 1° livello	184
<b>INTERFACOLTA' DI AGRARIA-ECONOMIA</b>	
Management Agroalimentare – Master di 2° livello	20
<b>TOTALE UNIVERSITA'</b>	<b>375</b>
<b>Università degli studi di Brescia</b>	
<b>FACOLTA' DI MEDICINA E CHIRURGIA</b>	
Assistenza sanitaria - Laurea di 1° livello	61
Fisioterapia - Laurea di 1° livello	113
Infermieristica - Laurea di 1° livello	159
Tecniche di Radiologia Medica per immagini e Radioterapia - Laurea 1° livello	26
<b>TOTALE UNIVERSITA'</b>	<b>359</b>
<b>Università degli studi di Milano</b>	
<b>FACOLTA' DI AGRARIA</b>	
Scienze della produzione e trasformazione del latte - Laurea 1° livello	3
<b>MEDICINA E CHIRURGIA</b>	
Infermieristica – Laurea 1° livello	18
<b>FACOLTA' DI SCIENZE E TECNOLOGIE</b>	
Informatica - Laurea di 1° livello	124
Sicurezza dei sistemi e delle reti informatiche - Laurea di 1° livello	420
Tecnologie per la società dell'informazione – Laurea di 1° livello	11
Sicurezza informatica - Laurea specialistica	56
Scienze e tecnologie dell'informazione – Laurea specialistica	5
<b>TOTALE UNIVERSITA'</b>	<b>637</b>
<b>Università degli studi di Pavia</b>	
<b>FACOLTA' DI MUSICOLOGIA</b>	
Lettere e beni culturali - Laurea 1° livello	111
Filologia moderna - Laurea specialistica	4
Musicologia - Laurea specialistica	8
Musicologia - Laurea 1° livello	122
Musicologia - Laurea magistrale 2° livello	81
Scienze letterarie - Laurea 1° livello	8
<b>SCUOLA DI PALEOGRAFIA E FILOLOGIA MUSICALE</b>	
Musicologia - Laurea 1° livello	10
Storia e didattica della musica – Diploma universitario	2
<b>TOTALE UNIVERSITA'</b>	<b>346</b>

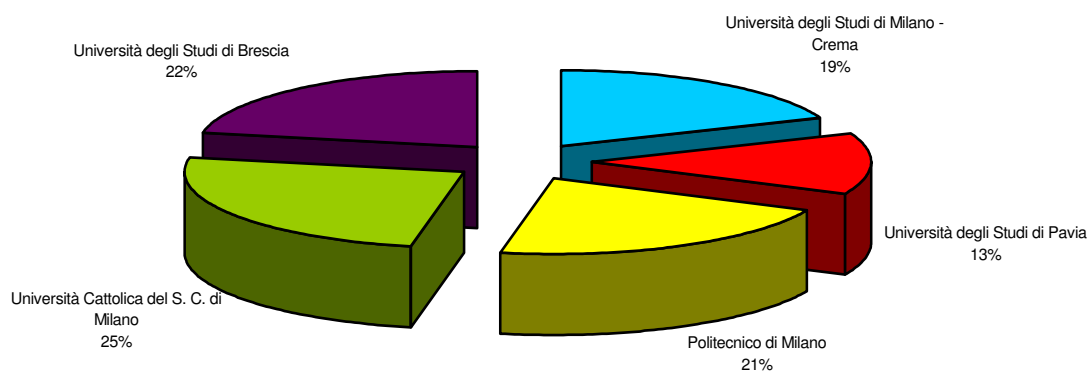
## PROVENIENZA DEGLI STUDENTI

Dei 2.079 studenti iscritti nelle università della provincia di Cremona, il 42% risiede in provincia di Cremona (883) ed il 58% in altre province (1.196).

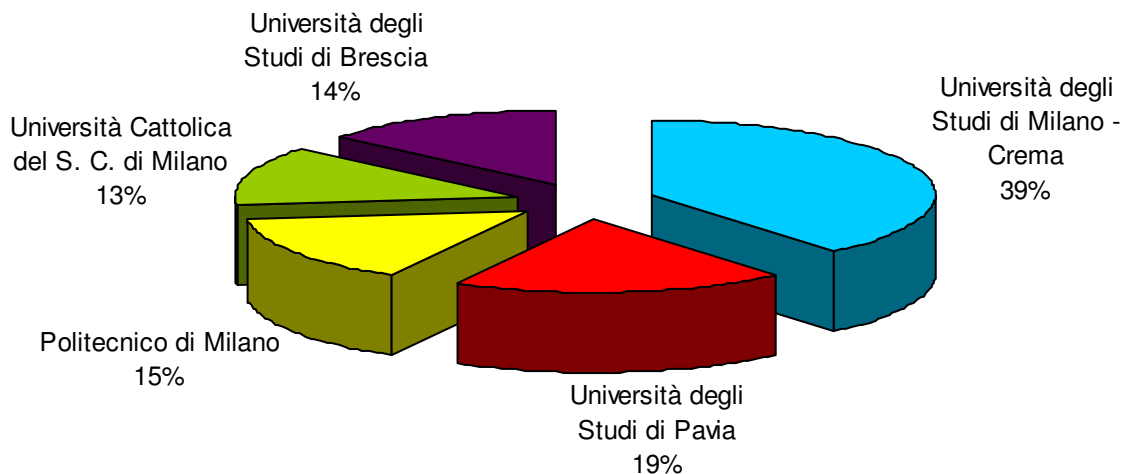
La maggior parte degli studenti residenti in provincia di Cremona frequenta l'Università Cattolica del Sacro Cuore (25%), seguita dall'Università degli studi di Brescia (22%) e dal Politecnico di Milano (21%).

La situazione cambia per gli studenti residenti fuori provincia perché la maggior parte (il 39%) frequenta i corsi dell'Università degli Studi di Milano, mentre il restante 61% è distribuito in modo abbastanza omogeneo sulle altre università.

**Università frequentate dagli studenti provenienti dalla provincia di Cremona  
Anno accademico 2012-2013**



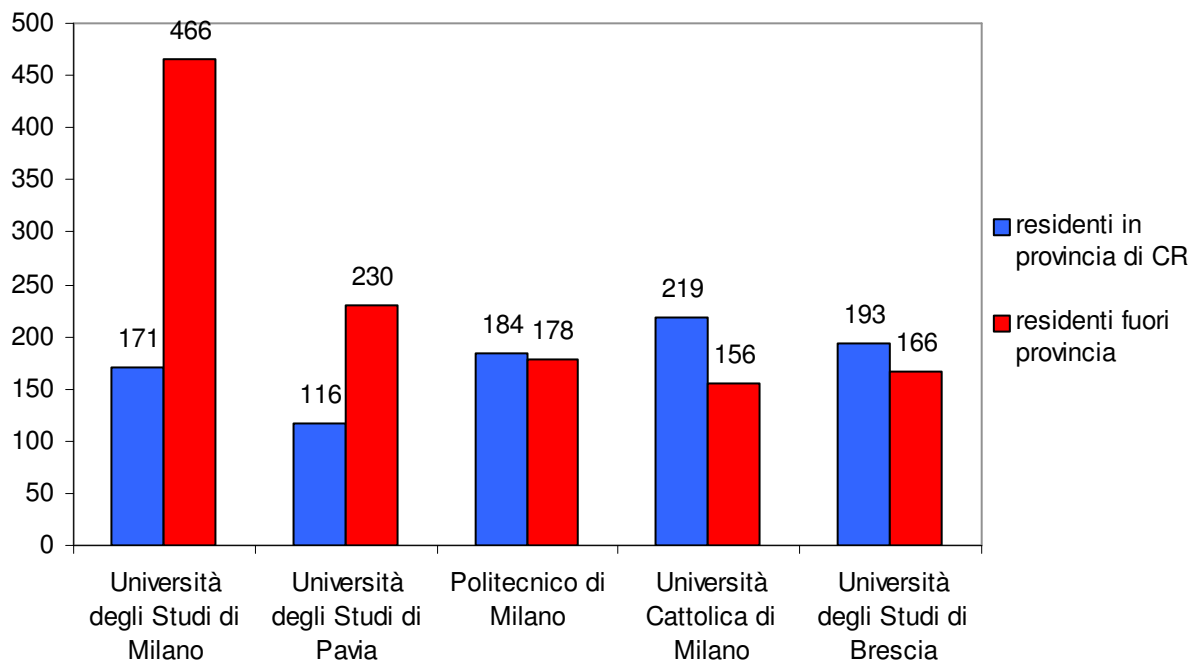
**Università frequentate dagli studenti provenienti da fuori provincia  
Anno accademico 2012-2013**



Nella tabella e nel grafico sottostanti si mostra, per ogni università, la consistenza degli studenti provenienti dalla provincia di Cremona e da fuori provincia.

UNIVERSITA'	Provenienze dalla provincia di CR	%	Provenienze da fuori provincia	%	TOTALE
Università degli Studi di Milano	171	19%	466	39%	637
Università degli Studi di Pavia	116	13%	230	19%	346
Politecnico di Milano	184	21%	178	15%	362
Università Cattolica di Milano	219	25%	156	13%	375
Università degli Studi di Brescia	193	22%	166	14%	359
Totale	883	100%	1.196	100%	2.079

**Confronto studenti provenienti dalla provincia di Cremona e da fuori provincia, per università**





## Principali Comuni di provenienza degli studenti cremonesi

Gli studenti cremonesi che frequentano le università del territorio provengono in maggior parte dai seguenti Comuni:

COMUNI	Nr. Studenti	%
Cremona	282	32%
Crema	70	8%
Castelleone	27	3%
Castelverde	24	3%
Persico Dosimo	18	2%
Pandino	17	2%
Casalmaggiore	16	2%
Offanengo	16	2%
Soncino	16	2%
Sesto ed Uniti	16	2%
Soresina	16	2%
Ripalta Cremasca	15	2%
Casalbuttano	14	2%
Pizzighettone	14	2%
Vescovato	12	1%
Romanengo	12	1%
Annicco	11	1%
Piadena	9	1%
Bagnolo Cremasco	9	1%
Gerre de' Caprioli	9	1%
Altri comuni	260	29%
Totale	883	100%

## Principali Province di provenienza degli studenti iscritti

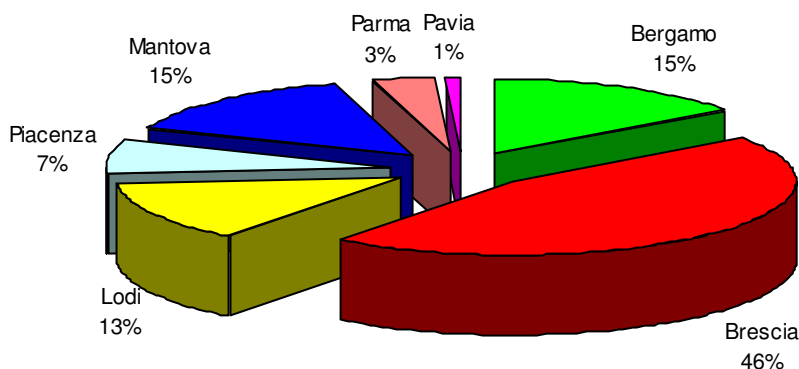
Gli studenti provenienti da altre province sono 1.196 e, in questa analisi, sono stati divisi ulteriormente tra quelli provenienti dalle province limitrofe (638) e quelli provenienti dal resto d'Italia (558).

### Provenienza dalle province limitrofe

Le province limitrofe prese in considerazione sono Bergamo, Brescia, Lodi, Piacenza, Mantova Parma e Pavia. Nella tabella sotto riportata si evidenzia il numero degli studenti provenienti da queste province, divisi per università frequentata.

UNIVERSITA'	BG	BS	LO	PC	MN	PR	PV	TOTALE
Università degli Studi di Milano	63	71	50	4	10	3	1	202
Università degli Studi di Pavia	17	31	6	7	13	3	5	82
Politecnico di Milano	2	29	22	15	54	9	0	131
Università Cattolica S. Cuore di Milano	1	69	4	10	10	6	0	100
Università degli Studi di Brescia	12	90	3	10	7	1	0	123
Totale	95	290	85	46	94	22	6	638

Studenti provenienti dalle province limitrofe (valori %)



La maggior parte degli studenti che frequentano le università della provincia di Cremona arrivano dalla provincia di **Brescia** (46%) e frequentano soprattutto l'Università degli studi di Brescia (90) e l'Università degli studi di Milano (71).

Dalla provincia di **Bergamo** arrivano 95 studenti che frequentano quasi tutti l'Università degli Studi di Milano (63).

Da **Lodi** arrivano 85 studenti, 50 dei quali frequentano l'Università degli Studi di Milano.

Da **Piacenza** arrivano 46 studenti, 15 dei quali frequentano il Politecnico di Milano.

Da **Mantova** arrivano 94 studenti, 54 dei quali frequentano il Politecnico di Milano.

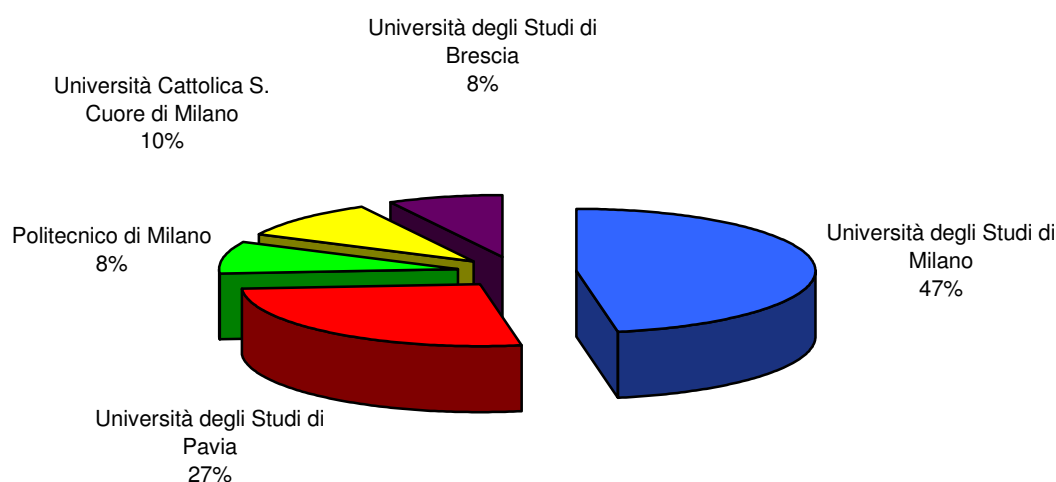
Da **Parma** arrivano 22 studenti, 9 dei quali frequentano il Politecnico di Milano e da **Pavia** 6 studenti che frequentano quasi tutti l'Università degli Studi di Pavia.

## Provenienza dalle province non limitrofe

Gli studenti provenienti dalle altre province italiane sono il 27% del totale, ovvero 558 studenti, che frequentano per il 47% l'Università degli Studi di Milano e per il 27% l'Università degli studi di Pavia.

UNIVERSITA'	PROVINCE NON LIMITROFE	%
Università degli Studi di Milano	264	47%
Università degli Studi di Pavia	148	27%
Politecnico di Milano	47	8%
Università Cattolica S. Cuore di Milano	56	10%
Università degli Studi di Brescia	43	8%
Totale	558	100%

Studenti provenienti da altre province (valori %)



Tra le province non limitrofe, quella da cui provengono più studenti è Milano con 122 studenti, seguita da Monza Brianza con 21 studenti, da Lecco con 20, da Varese con 16, da Vicenza con 15 e da Roma con 14.

Gli studenti stranieri iscritti nelle università del territorio sono 77: in 9 provengono dalla Romania, in 8 dall'India, in 6 dall'Albania, in 6 dal Camerun e in 5 dalla Nigeria.

Tra le diverse università sono così ripartiti:

UNIVERSITA'	Studenti stranieri	%
Università degli Studi di Milano	13	17%
Università degli Studi di Pavia	15	19%
Politecnico di Milano	13	17%
Università Cattolica S. Cuore di Milano	17	22%
Università degli Studi di Brescia	19	25%
Totale	77	100%

## LE CARATTERISTICHE DEI LAUREATI

Nell'anno 2012 nelle università della provincia di Cremona si sono laureati 401 studenti, di cui 250 maschi e 151 femmine.

Come si può vedere nella tabella sotto riportata, il maggior numero di laureati proviene dall'Università degli Studi di Milano (il 25%). All'interno di questa università il corso con più laureati è stato "Sicurezza dei sistemi e delle reti informatiche", con 54 laureati.

UNIVERSITA'	Maschi	Femmine	Totale	%
Università degli Studi di Milano	86	14	100	25%
Università degli Studi di Pavia	30	33	63	16%
Politecnico di Milano	43	10	53	13%
Università Cattolica del S. Cuore di Milano	59	33	92	23%
Università degli Studi di Brescia	32	61	93	23%
<b>Totale</b>	<b>250</b>	<b>151</b>	<b>401</b>	<b>100%</b>

Il voto medio di laurea è stato di 97/110. Nel dettaglio la distinzione del voto di laurea per università e per sesso:

UNIVERSITA'	Voto medio Maschi	Voto medio femmine	Voto medio totale
Università degli Studi di Milano	96	96	96
Università degli Studi di Pavia	106	106	106
Politecnico di Milano	91	95	93
Università Cattolica del S. Cuore	92	84	88
Università degli Studi di Brescia	100	102	101
<b>Voto medio Totale</b>	<b>97</b>	<b>97</b>	<b>97</b>

Gli studenti usciti con 110 e lode sono stati 49, 27 maschi e 22 femmine, la metà dei quali hanno frequentato l'Università degli studi di Pavia . Ecco il dettaglio per università:

UNIVERSITA'	Maschi	Femmine	Totale
Università degli Studi di Milano	6	0	6
Università degli Studi di Pavia	12	12	24
Politecnico di Milano	0	0	0
Università Cattolica del S. Cuore di Milano	7	0	7
Università degli Studi di Brescia	2	10	12
<b>Totale</b>	<b>27</b>	<b>22</b>	<b>49</b>