



Ufficio Statistica

Studenti iscritti e laureati
nelle università della
provincia di Cremona

Anno Accademico
2017-2018

Autore: Michela Dusi
Opera rilasciata sotto licenza



La pubblicazione è disponibile sul sito della Provincia di Cremona alla pagina:
<http://www.provincia.cremona.it/statistica/?view=Pubbli>
Ulteriori elaborazioni si possono richiedere all'Ufficio Statistica al seguente indirizzo e-mail:
statistica@provincia.cremona.it

INDICE

<i>Le università cremonesi e i corsi di studi attivati.....</i>	<i>4</i>
<i>Studenti iscritti</i>	<i>5</i>
<i>Dettaglio studenti per università, facoltà e corso di studi</i>	<i>7</i>
<i>Principali Regioni di provenienza degli studenti iscritti</i>	<i>8</i>
<i>Principali Province di provenienza degli studenti iscritti.....</i>	<i>9</i>
<i>Le scelte universitarie degli studenti residenti in provincia di Cremona e fuori provincia.....</i>	<i>10</i>
<i>Provenienza dalle province limitrofe.....</i>	<i>12</i>
<i>Provenienza dal resto d'Italia.....</i>	<i>13</i>
<i>Studenti stranieri.....</i>	<i>13</i>
<i>Laureati per università e corso di studi.....</i>	<i>14</i>

NOTA METODOLOGICA

In questa pubblicazione vengono presentati i dati relativi agli studenti iscritti nelle università che hanno sede in provincia di Cremona: Politecnico di Milano, Università degli Studi di Milano, Università Cattolica del Sacro Cuore di Milano, Università degli Studi di Pavia e Università degli Studi di Brescia.

I dati, forniti dalle università ed elaborati dall'Ufficio Statistica della Provincia di Cremona, evidenziano il numero e le caratteristiche degli studenti iscritti e laureati e la loro provenienza.

In questo caso gli studenti sono stati divisi in tre gruppi: studenti provenienti dai Comuni della provincia di Cremona, studenti provenienti dalle province limitrofe e studenti provenienti dal resto d'Italia.

Le università cremonesi e i corsi di studi attivati

Nell'anno accademico 2017/2018, le Università presenti in provincia di Cremona erano cinque: Politecnico di Milano, Università degli Studi di Milano, Università Cattolica del Sacro Cuore di Milano, Università degli Studi di Pavia e Università degli Studi di Brescia, con i seguenti corsi di studi:

Politecnico di Milano (sede di Cremona)

Facoltà di ingegneria:

- corso di laurea triennale in “Ingegneria informatica”
- corso di laurea triennale in “Ingegneria gestionale”

Università degli Studi di Milano (sede di Crema)

Facoltà di scienze e tecnologie:

- corso di laurea triennale in “Informatica”
- corso di laurea triennale in “Sicurezza dei sistemi e delle reti informatiche”
- corso di laurea triennale ON LINE in “Sicurezza dei sistemi e delle reti informatiche”
- corso di laurea magistrale in “Sicurezza informatica”

Facoltà di medicina e chirurgia:

- corso di laurea triennale in “Infermieristica”

Università Cattolica del Sacro Cuore di Milano (sede di Cremona)

Facoltà di scienze agrarie, alimentari e ambientali

- corso di laurea triennale in “Scienze e tecnologie alimentari”
- corso di laurea magistrale in “Agricultural and food economics - Economia e gestione del sistema agro-alimentare”

Facoltà di economia e giurisprudenza:

- corso di laurea triennale in “Economia aziendale”

Interfacoltà di scienze agrarie alimentari e ambientali - economia e giurisprudenza

- master di secondo livello in "Management agro-alimentare"

Università degli Studi di Pavia (sede di Cremona)

Dipartimento di musicologia e beni culturali:

- corso di laurea triennale in “Musicologia”
- corso di laurea triennale in “Lettere e beni culturali”
- corso di laurea triennale in “Scienze letterarie e dei beni culturali”
- corso di laurea magistrale a ciclo unico in “Conservazione e restauro dei beni culturali”
- corso di laurea magistrale in “Musicologia”

Dipartimento di studi umanistici:

- corso di laurea magistrale in “Storia e valorizzazione dei beni culturali”

Università degli Studi di Brescia (sede di Cremona - c/o l'Azienda Istituti Ospitalieri)

Dipartimento di specialità medico chirurgiche, scienze radiologiche e sanità pubblica:

- corso di laurea triennale in “Infermieristica”
- corso di laurea triennale in “Assistenza sanitaria”

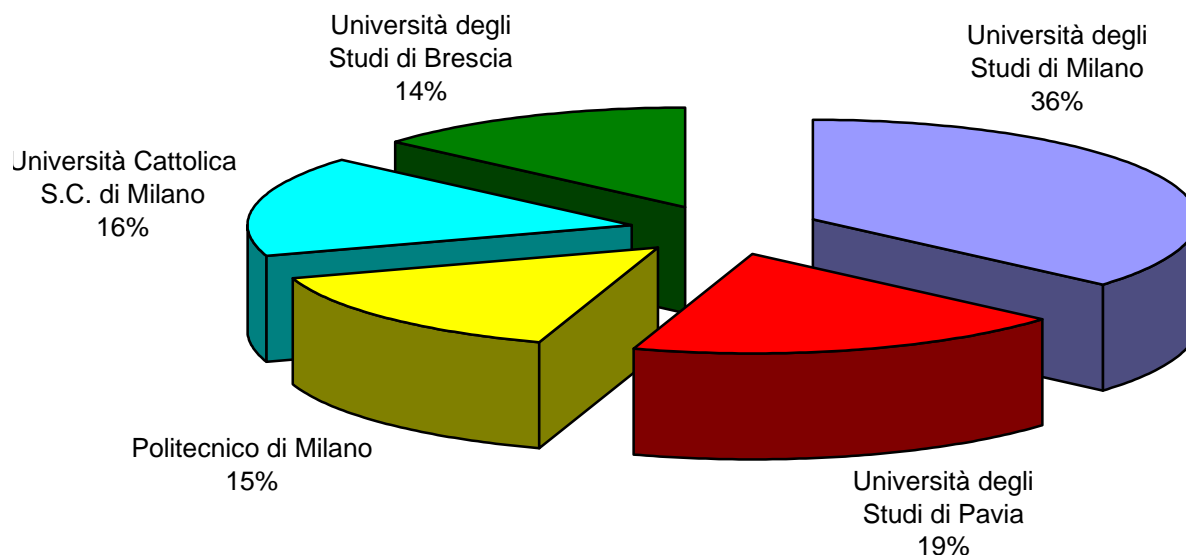
Dipartimento di scienze cliniche e sperimentali:

- corso di laurea triennale in “Fisioterapia”

Studenti iscritti

Gli studenti iscritti nell'anno accademico 2017/18 erano complessivamente 2.211, di cui 1.426 maschi e 785 femmine. I corsi più frequentati erano quelli dell'Università degli studi di Milano con 803 iscritti, il 36%. Nel grafico il dettaglio degli iscritti per università.

Isritti alle università della provincia di Cremona- AA 2017/18



Distinguendo gli iscritti per genere, risulta che i maschi sono in numero maggiore rispetto alle femmine: 1.426 (64%) contro 785 (36%) e frequentano preferibilmente i corsi di informatica dell'Università degli studi di Milano e di ingegneria del Politecnico di Milano.

Analizzando nel dettaglio la presenza per genere nelle singole università, si nota che la differenza maggiore tra i due sessi si rileva all'Università degli studi di Milano dove i maschi sono l'85% e le femmine il 15% e al Politecnico di Milano, dove i maschi sono il 80% e le femmine il 20%.

Le ragazze prevalgono invece all'Università degli studi di Brescia (63%) e all'Università degli studi di Pavia (57%), mentre all'Università Cattolica del Sacro Cuore di Milano la presenza di maschi e femmine è più equilibrata (53% maschi e 47% femmine).

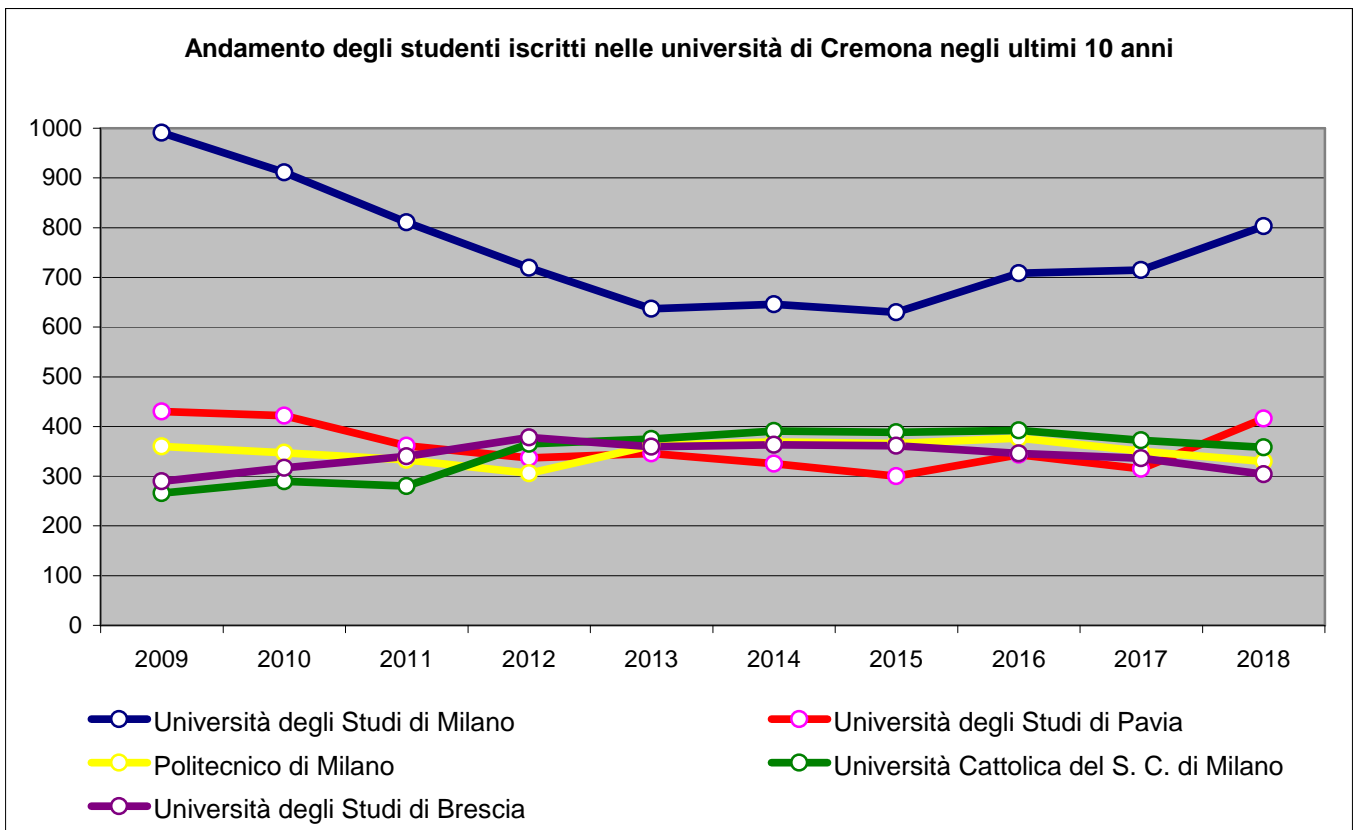
UNIVERSITA'	MASCHI	% maschi	FEMMINE	% femmine	Totale	%
Università degli Studi di Milano	683	85%	120	15%	803	100%
Università degli Studi di Pavia	178	43%	238	57%	416	100%
Politecnico di Milano	263	80%	67	20%	330	100%
Università Cattolica S.C. di Milano	189	53%	169	47%	358	100%
Università degli Studi di Brescia	113	37%	191	63%	304	100%
Totale	1.426	64%	785	36%	2.211	100%

Nella tabella seguente si visualizzano gli iscritti alle università di Cremona negli ultimi 10 anni:

UNIVERSITA'	2009	2010	2011	2012	2013	2014	2015	2016	2017	2018
Università degli Studi di Milano	991	911	811	719	637	646	630	708	715	803
Università degli Studi di Pavia	430	422	361	337	346	325	300	343	315	416
Politecnico di Milano	360	347	333	306	362	369	366	377	350	330
Università Cattolica del S. C. di Milano	266	290	280	365	375	391	388	392	372	358
Università degli Studi di Brescia	290	317	340	378	359	363	361	346	336	304
Totale	2.328	2.287	2.125	2.105	2.079	2.094	2.045	2.166	2.088	2.211

Dal 2009 al 2018 gli studenti iscritti nelle università di Cremona sono complessivamente diminuiti di 117 unità, passando da 2.328 a 2.211. In particolare, sono diminuiti gli studenti dell'Università degli studi di Milano (-188), sono aumentati quelli dell'Università Cattolica del Sacro Cuore di Milano (+92) e sono rimasti pressoché invariati quelli del Politecnico di Milano (-30), dell'Università degli studi di Brescia (+14) e dell'Università degli studi di Pavia (-14).

Rispetto all'anno 2017 le iscrizioni sono aumentate complessivamente di 123 unità ed in particolare sono aumentate le iscrizioni all'università degli studi di Pavia (+101) e all'Università degli studi di Milano (+88).



Dettaglio studenti per università, facoltà e corso di studi

Suddividendo ulteriormente gli studenti per facoltà e corso di studi nell'A.A. 2017/2018 si aveva la seguente situazione:

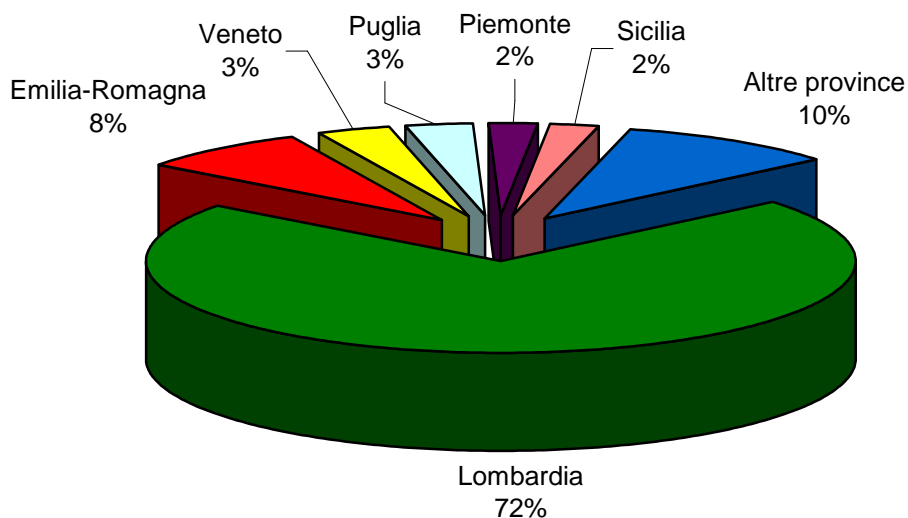
Politecnico di Milano	Iscritti
FACOLTA' DI INGEGNERIA	
Ingegneria gestionale - Laurea triennale	189
Ingegneria informatica - Laurea triennale	141
TOTALE UNIVERSITA'	330
Università Cattolica del Sacro Cuore	
FACOLTA' DI SCIENZE AGRARIE, ALIMENTARI E AMBIENTALI	
Agricultural and food economics- Economia e gestione del Sistema Agro-alim. - Laurea magistrale	71
Scienze e tecnologie alimentari - Laurea triennale	126
Tecnologie Alimentari - Diploma Universitario (ad esaurimento)	1
FACOLTA' DI ECONOMIA E GIURISPRUDENZA	
Economia Aziendale - Laurea triennale	150
INTERFACOLTA' DI SCIENZE AGRARIE, ALIMENTARI E AMBIENTALI	
Management Agro-alimentare – Master di 2° livello	10
TOTALE UNIVERSITA'	358
Università degli studi di Brescia	
MEDICINA E CHIRURGIA	
Assistenza sanitaria - Laurea triennale	14
Infermieristica - Laurea triennale	170
Fisioterapia – Laurea triennale	120
TOTALE UNIVERSITA'	304
Università degli studi di Milano	
MEDICINA E CHIRURGIA	
Infermieristica – Laurea triennale	78
FACOLTA' DI SCIENZE E TECNOLOGIE	
Informatica - Laurea triennale	115
Sicurezza dei sistemi e delle reti informatiche - Laurea triennale	463
Sicurezza dei sistemi e delle reti informatiche – ON LINE - Laurea triennale	62
Tecnologie per la società dell'informazione – Laurea triennale (ad esaurimento)	3
Sicurezza informatica - Laurea magistrale	82
TOTALE UNIVERSITA'	803

Università degli studi di Pavia	
DIPARTIMENTO DI MUSICOLOGIA E BENI CULTURALI	
Lettere e beni culturali - Laurea triennale	61
Scienze letterarie - Laurea triennale (ad esaurimento)	1
Musicologia - Laurea triennale	144
Scienze letterarie e beni culturali – Laurea triennale	81
Musicologia - Laurea magistrale	82
Filologia moderna – Laurea specialistica (ad esaurimento)	1
Conservazione e restauro dei beni culturali – Laurea magistrale a ciclo unico	10
DIPARTIMENTO DI STUDI UMANISTICI	
Storia e valorizzazione dei beni culturali – Laurea magistrale	36
TOTALE UNIVERSITA'	416
TOTALE COMPLESSIVO	
	2.211

Il corso di studi che ha avuto più iscritti è stato “Sicurezza dei sistemi e delle reti informatiche” dell’Università degli studi di Milano con 463 iscritti e “Ingegneria gestionale” del Politecnico di Milano con 189 iscritti.

Principali Regioni di provenienza degli studenti iscritti

Gli studenti universitari che nell’AA 2017/18 frequentavano le università del territorio cremonese provenivano per la maggior parte dalla Lombardia (1.576, il 72%) e a seguire dall’Emilia Romagna (176, l’8%), dal Veneto (75, il 3%), dalla Puglia (65, il 3%), dal Piemonte (50, il 2%) e dalla Sicilia (45, il 2%).



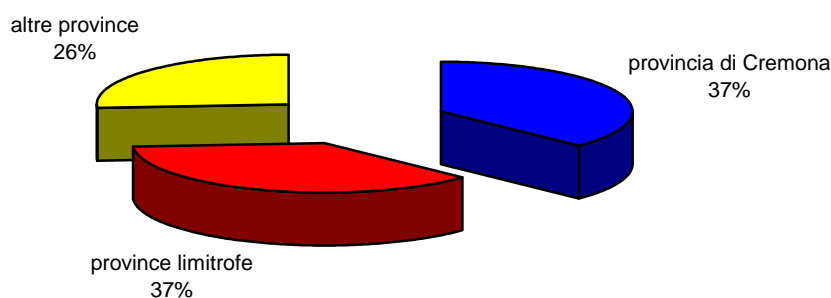
Principali Province di provenienza degli studenti iscritti

Di seguito il numero e la percentuale degli iscritti per Provincia di residenza.

Provincia/Città metropolitana	Regione	Iscritti	%
Cremona	Lombardia	825	37%
Brescia	Lombardia	274	12%
Milano	Lombardia	145	7%
Bergamo	Lombardia	118	5%
Piacenza	Emilia-Romagna	113	5%
Lodi	Lombardia	76	3%
Mantova	Lombardia	62	3%
Vicenza	Veneto	24	1%
Varese	Lombardia	21	1%
Lecce	Puglia	21	1%
Verona	Veneto	21	1%
Parma	Emilia-Romagna	20	1%
Roma	Lazio	19	1%
Pavia	Lombardia	17	1%
Torino	Piemonte	17	1%
Treviso	Veneto	16	1%
Monza e della Brianza	Lombardia	15	1%
Bari	Puglia	14	1%
Foggia	Puglia	13	1%
Bologna	Emilia-Romagna	12	1%
Como	Lombardia	12	1%
Reggio nell'Emilia	Emilia-Romagna	10	0%
Novara	Piemonte	10	0%
Trento	Trentino-Alto Adige	10	0%
Altre province		326	15%
Totale		2.211	100%

Come si evince nella tabella sopra riportata, il 37% degli studenti iscritti risiedeva in provincia di Cremona (825), il 37% nelle province confinanti di Brescia, Milano, Bergamo, Piacenza, Lodi, Mantova e Parma (808) e il restante 26% nelle altre province (578).

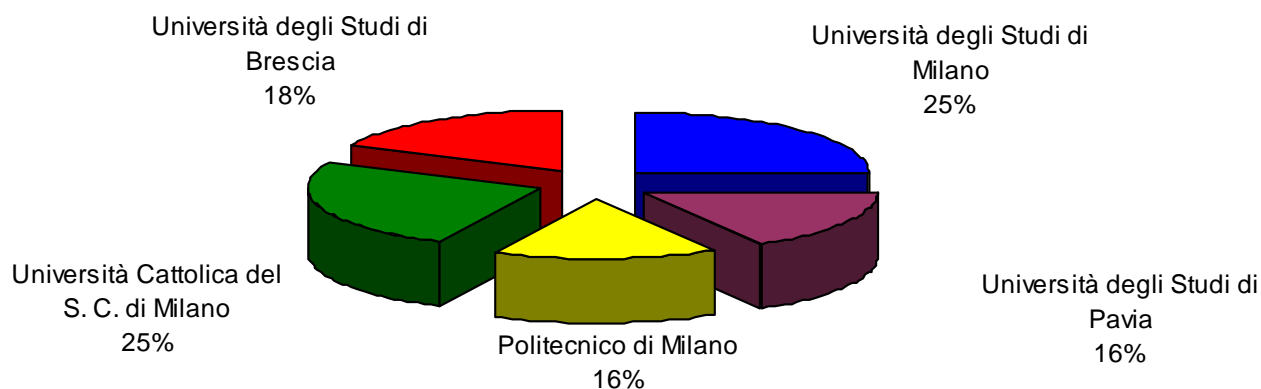
Provenienza degli studenti iscritti - AA 2017/18



Le scelte universitarie degli studenti residenti in provincia di Cremona e fuori provincia

Nell'A.A. 2017/18 gli studenti cremonesi iscritti nelle università del territorio erano 825: il 25% frequentava l'Università Cattolica del Sacro Cuore di Milano, il 25% l'Università degli Studi di Milano, il 18% l'Università degli Studi di Brescia, il 16% il Politecnico di Milano e il 16% l'Università degli studi di Pavia.

Studenti residenti in provincia di Cremona per università

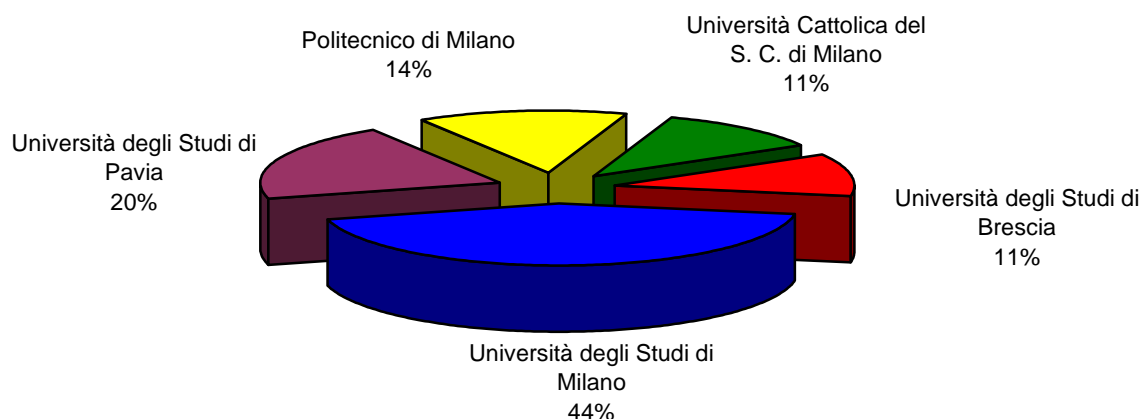


Gli studenti residenti in provincia di Cremona provenivano per la maggior parte dai Comuni più numerosi e in particolare il 31% da Cremona e il 10% da Crema.

COMUNI	Nr. Studenti	%
Cremona	252	31%
Crema	85	10%
Castelleone	31	4%
Soresina	21	3%
Persico Dosimo	19	2%
Castelverde	19	2%
Soncino	16	2%
Pizzighettone	15	2%
Offanengo	13	2%
Romanengo	10	1%
Altri comuni	344	42%
Totale	825	100%

Gli studenti residenti fuori provincia erano 1.386. La maggior parte frequentava i corsi dell'Università degli Studi di Milano (44%), mentre il restante 56% era distribuito in modo abbastanza omogeneo sulle altre quattro università: il 20% frequentava l'università degli studi di Pavia, il 14% il Politecnico di Milano, l'11% l'Università Cattolica del Sacro Cuore di Milano e l'11% l'Università degli studi di Brescia.

Studenti residenti fuori provincia per università



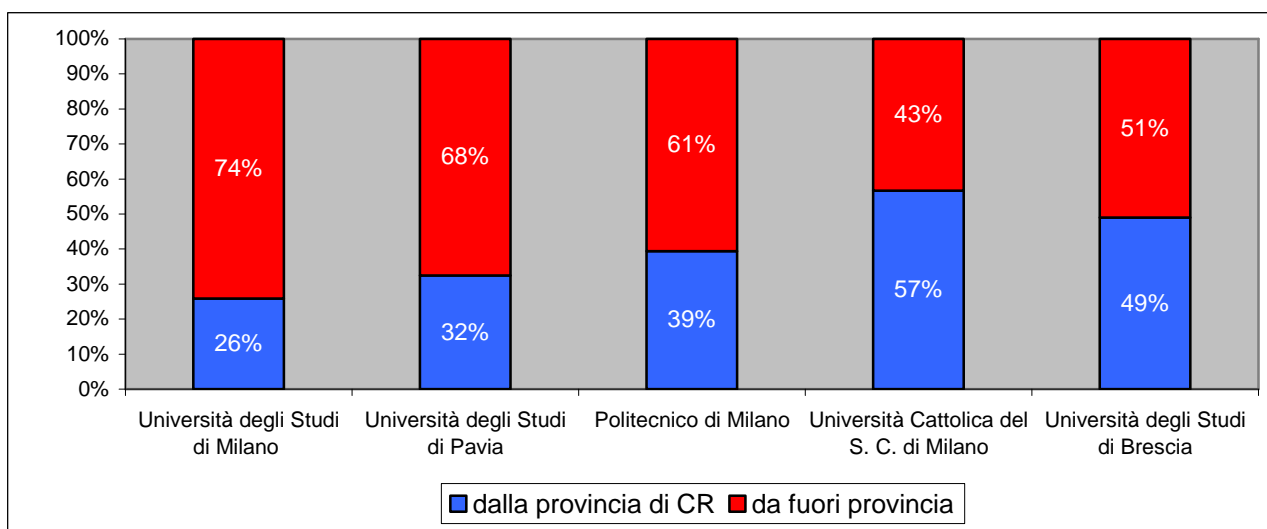
Nella tabella e nel grafico sottostanti viene evidenziata per ogni università, il numero e la percentuale di studenti provenienti “dalla provincia di Cremona” e “da fuori provincia”.

Solo all’Università Cattolica prevalgono gli studenti residenti in provincia di Cremona.

UNIVERSITA'	Provenienze dalla provincia di CR	%	Provenienze da fuori provincia	%	TOTALE	%
Università degli Studi di Milano	208	26%	595	74%	803	100%
Università degli Studi di Pavia	135	32%	281	68%	416	100%
Politecnico di Milano	130	39%	200	61%	330	100%
Università Cattolica S.C. di Milano	203	57%	155	43%	358	100%
Università degli Studi di Brescia	149	49%	155	51%	304	100%
Totale	825	37%	1.386	63%	2.211	100%

Le differenze maggiori tra studenti cremonesi e non, si registrano all’Università degli studi di Milano, dove il 74% degli studenti proviene da fuori provincia e il 26% dalla provincia e all’Università degli studi di Pavia, dove il 68% degli studenti proviene da fuori provincia e il 32% dalla provincia.

Nelle altre università le differenze sono meno marcate: al Politecnico di Milano il 61% degli studenti proviene da fuori provincia e il 39% dalla provincia; all’Università degli studi di Brescia il 51% degli studenti proviene da fuori provincia e il 49% dalla provincia, mentre all’Università Cattolica del Sacro Cuore di Milano prevalgono gli studenti proviene dalla provincia (57% contro 43% da fuori provincia).

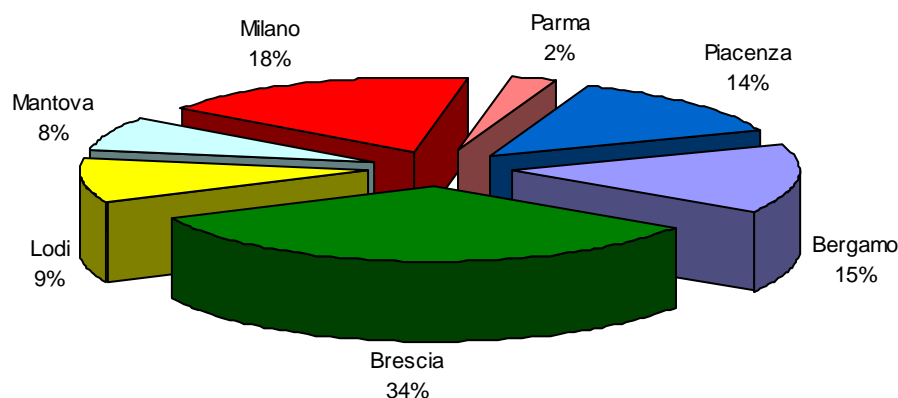


Provenienza dalle province limitrofe

Le province limitrofe qui considerate sono quelle confinanti di Bergamo, Brescia, Lodi, Mantova Milano, Parma e Piacenza. Gli studenti provenienti da queste province nell'AA 2017/18 erano 808, il 37% del totale. Nella tabella si riporta il dettaglio con la provincia di provenienza e l'università frequentata.

UNIVERSITA'	BG	BS	LO	MN	MI	PR	PC	TOTALE
Università degli Studi di Milano	75	74	45	4	101	1	11	311
Università degli Studi di Pavia	18	39	14	6	27	6	16	126
Politecnico di Milano	3	22	15	21	8	6	73	148
Università Cattolica S. Cuore di Milano	3	50	2	20	9	6	7	97
Università degli Studi di Brescia	19	89	0	11	0	1	6	126
Totale	118	274	76	62	145	20	113	808
%	15%	34%	9%	8%	18%	2%	14%	100%

Isritti provenienti dalle province limitrofe - AA 2017/18



Gli studenti più numerosi arrivano dalla provincia di **Brescia** (274, il 34%) e frequentano soprattutto l'Università degli studi di Brescia (89), l'Università degli studi di Milano (74) e l'Università Cattolica di Milano (50).

Dalla provincia di **Milano** arrivano 145 studenti (il 18%) che frequentano soprattutto i corsi dell'Università degli studi di Milano (101).

Anche i 118 studenti che arrivano dalla provincia di **Bergamo** frequentano per la maggior parte l'Università degli Studi di Milano (75).

Da **Piacenza** arrivano 113 studenti, che frequentano soprattutto il Politecnico di Milano (73).

Da **Lodi** arrivano 76 studenti, che frequentano per lo più l'Università degli Studi di Milano (45).

Da **Mantova** arrivano 62 studenti, che frequentano in maggioranza il Politecnico di Milano (21) e l'Università Cattolica di Milano (20).

Da **Parma** invece arrivano pochi studenti (20), equamente distribuiti su Università Cattolica, Politecnico di Milano e Università degli Studi di Pavia.


Provenienza dal resto d'Italia

Gli studenti provenienti da "altre province" (escludendo quindi le province di Cremona, Bergamo, Brescia, Lodi, Mantova, Milano Parma e Piacenza,) erano 578, il 26% del totale.

La metà frequentava l'Università degli Studi di Milano (il 49%), il 27% l'Università degli studi di Pavia, il 10% l'Università Cattolica di Milano, il 9% il Politecnico di Milano e il 5% l'Università degli studi di Brescia.

UNIVERSITA'	PROVINCE NON LIMITROFE	%
Università degli Studi di Milano	284	49%
Università degli Studi di Pavia	155	27%
Politecnico di Milano	52	9%
Università Cattolica S. Cuore di Milano	58	10%
Università degli Studi di Brescia	29	5%
Totale	578	100%

Studenti provenienti da "altre province" AA 2017/18



Le province da cui provenivano più studenti erano Vicenza con 24 studenti, seguita da Verona, Varese e Lecce con 21 studenti ciascuna. Di questi, la maggior parte frequenta l'Università degli studi di Milano.

Studenti stranieri

Nell'AA 2017/18 gli studenti stranieri iscritti nelle università cremonesi erano 70. La maggior parte frequentava l'Università Cattolica del Sacro Cuore di Milano (31%), l'Università degli studi di Brescia (23%) e l'Università degli Studi di Pavia (20%).

Le nazionalità più rappresentate erano la Romania (10), l'Albania (6) e la Cina (6).

UNIVERSITA'	Studenti stranieri	%
Università degli Studi di Milano	8	11%
Università degli Studi di Pavia	14	20%
Politecnico di Milano	10	14%
Università Cattolica S. Cuore di Milano	22	31%
Università degli Studi di Brescia	16	23%
Totale	70	100%

Laureati per università e corso di studi

Nell'anno 2017 nelle università della provincia di Cremona si sono laureati 429 studenti, di cui 209 erano maschi (il 49%) e 220 femmine (il 51%).

Come si può vedere nella tabella sottostante, il maggior numero di laureati proveniva dall'Università Cattolica del sacro Cuore di Milano (114) e a seguire dall'Università degli Studi di Brescia (104).

UNIVERSITA'	Maschi	Femmine	Totale	%
Università Cattolica del S. Cuore di Milano	53	91	144	34%
Università degli Studi di Brescia	36	68	104	24%
Politecnico di Milano	65	15	80	19%
Università degli Studi di Milano	42	16	58	14%
Università degli Studi di Pavia	13	30	43	10%
Totale	209	220	429	100%

Il corso con più laureati è stato il master in “Agricultural and food economics- Economia e gestione del Sistema Agro-alimentare” con 47 laureati, seguito dal corso di laurea triennale in “Scienze e tecnologie alimentari” con 44 laureati, entrambi dell'Università Cattolica del Sacro Cuore.

Politecnico di Milano		Laureati
FACOLTA' DI INGEGNERIA		
Ingegneria gestionale - Laurea triennale		39
Ingegneria informatica - Laurea triennale		40
Ingegneria per l'ambiente e il territorio - Laurea triennale		1
TOTALE UNIVERSITA'		80
Università Cattolica del Sacro Cuore		
FACOLTA' DI SCIENZE AGRARIE, ALIMENTARI E AMBIENTALI		
Agricultural and food economics- Economia e gestione del Sistema Agro-alim. - Laurea mag.		47
Scienze e tecnologie alimentari - Laurea triennale		44
FACOLTA' DI ECONOMIA E GIURISPRUDENZA		
Economia Aziendale - Laurea triennale		37
INTERFACOLTA' DI SCIENZE AGRARIE, ALIMENTARI E AMBIENTALI		
Management Agro-alimentare – Master di 2° livello		16
TOTALE UNIVERSITA'		144
Università degli studi di Brescia		
MEDICINA E CHIRURGIA		
Assistenza sanitaria - Laurea triennale		22
Infermieristica - Laurea triennale		42
Tecniche di Radiologia Medica per immagini e radioterapia - Laurea triennale		6
Fisioterapia – Laurea triennale		34
TOTALE UNIVERSITA'		104

Università degli studi di Milano	
MEDICINA E CHIRURGIA	
Infermieristica – Laurea triennale	10
FACOLTA' DI SCIENZE E TECNOLOGIE	
Informatica - Laurea triennale	5
Sicurezza dei sistemi e delle reti informatiche - Laurea triennale	24
Sicurezza dei sistemi e delle reti informatiche – ON LINE - Laurea triennale	11
Sicurezza informatica - Laurea magistrale	8
TOTALE UNIVERSITA'	58
Università degli studi di Pavia	
FACOLTA' DI MUSICOLOGIA	
Lettere e beni culturali - Laurea triennale	15
Musicologia - Laurea triennale	15
Musicologia - Laurea magistrale	12
Filologia moderna – Laurea specialistica (ad esaurimento)	1
TOTALE UNIVERSITA'	43
TOTALE COMPLESSIVO	
	429