



Ufficio Statistica



Autore: Michela Dusi
Opera rilasciata sotto licenza



La pubblicazione è disponibile sul sito della Provincia di Cremona alla pagina:
<http://www.provincia.cremona.it/statistica/?view=Pubbli>
Ulteriori elaborazioni si possono richiedere all'Ufficio Statistica al seguente indirizzo e-mail:
statistica@provincia.cremona.it

INDICE

<i>NOTA METODOLOGICA</i>	3
<i>Le università cremonesi e i corsi di studi attivati</i>	4
<i>Studenti iscritti</i>	5
<i>Andamento degli iscritti negli ultimi 5 anni</i>	6
<i>Dettaglio studenti per università, facoltà e corso di studi</i>	7
<i>Principali Regioni di provenienza degli studenti iscritti</i>	8
<i>Principali Province di provenienza degli studenti iscritti</i>	9
<i>Le scelte universitarie degli studenti residenti in provincia di Cremona e fuori provincia</i>	10
<i>Provenienza dalle province limitrofe</i>	12
<i>Provenienza dal resto d'Italia</i>	13
<i>Studenti stranieri</i>	13
<i>Laureati per università e corso di studi</i>	14

NOTA METODOLOGICA

In questa pubblicazione vengono presentati i dati relativi agli studenti iscritti nelle università che hanno sede in provincia di Cremona: Politecnico di Milano, Università degli Studi di Milano, Università Cattolica del Sacro Cuore, Università degli Studi di Pavia e Università degli Studi di Brescia.

I dati, forniti dalle università ed elaborati dall'Ufficio Statistica della Provincia di Cremona, evidenziano il numero e le caratteristiche degli studenti iscritti e laureati e la loro provenienza.

In questo caso gli studenti sono stati divisi in tre gruppi: studenti provenienti dai Comuni della provincia di Cremona, studenti provenienti dalle province limitrofe e studenti provenienti dal resto d'Italia.

Le università cremonesi e i corsi di studi attivati

Nell'anno accademico 2019/2020, le Università presenti in provincia di Cremona sono cinque: Politecnico di Milano, Università degli Studi di Milano, Università Cattolica del Sacro Cuore, Università degli Studi di Pavia e Università degli Studi di Brescia, con i seguenti corsi di studi:

Politecnico di Milano (sede di Cremona)

Facoltà di ingegneria:

- corso di laurea triennale in “Ingegneria informatica”
- corso di laurea triennale in “Ingegneria gestionale”
- corso di laurea magistrale in “Music and acoustic engineering”

Università degli Studi di Milano (sede di Crema)

Facoltà di medicina e chirurgia:

- corso di laurea triennale in “Infermieristica”

Università Cattolica del Sacro Cuore (sede di Cremona)

Facoltà di scienze agrarie, alimentari e ambientali

- corso di laurea triennale in “Scienze e tecnologie alimentari”
- corso di laurea magistrale in “Economia e gestione del sistema agro-alimentare”

Facoltà di economia e giurisprudenza:

- corso di laurea triennale in “Economia aziendale”

Master

- master di secondo livello in "Agri-food business"

Università degli Studi di Pavia (sede di Cremona)

Dipartimento di musicologia e beni culturali:

- corso di laurea triennale in “Musicologia”
- corso di laurea triennale in “Lettere e beni culturali”
- corso di laurea triennale in “Scienze letterarie e dei beni culturali”
- corso di laurea magistrale a ciclo unico in “Conservazione e restauro dei beni culturali”
- corso di laurea magistrale in “Musicologia”

Dipartimento di studi umanistici:

- corso di laurea magistrale in “Storia e valorizzazione dei beni culturali”

Università degli Studi di Brescia (sede di Cremona)

Dipartimento di specialità medico chirurgiche, scienze radiologiche e sanità pubblica:

- corso di laurea triennale in “Infermieristica”
- corso di laurea triennale in “Assistenza sanitaria”

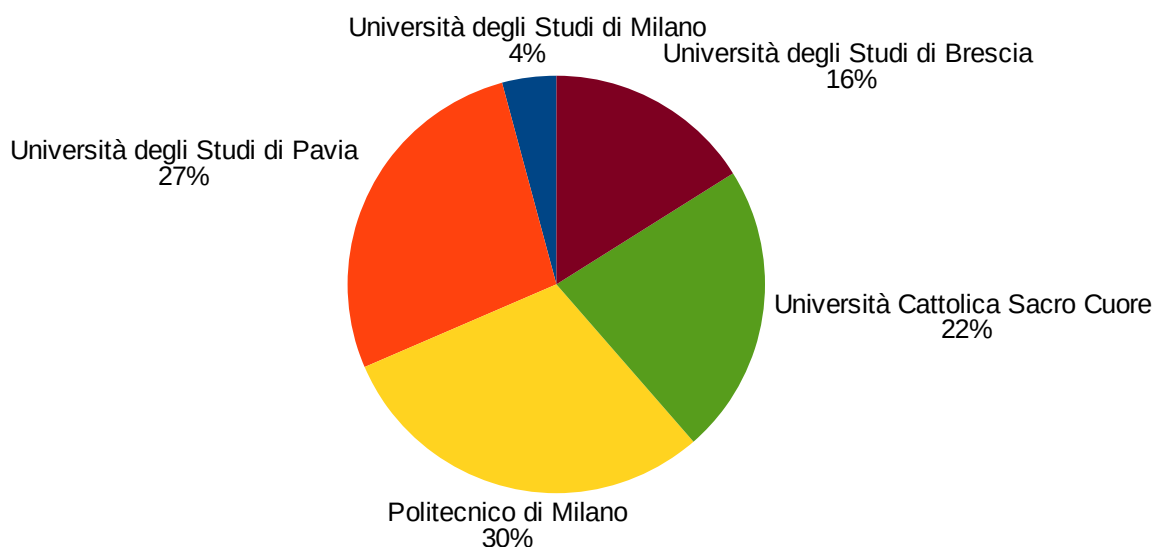
Dipartimento di scienze cliniche e sperimentali:

- corso di laurea triennale in “Fisioterapia”

Studenti iscritti

Gli studenti iscritti nell'anno accademico 2019/20 sono complessivamente 1.747. L'università più frequentata è il Politecnico di Milano con 523 iscritti (30%), seguito dall'Università degli studi di Pavia con 477 iscritti (27%), dall'Università Cattolica del Sacro Cuore con 393 (22%), dall'Università degli studi di Brescia con 281 (16%) e dall'Università degli studi di Milano con 73 (4%). Nel grafico il dettaglio con la percentuale degli iscritti per università.

Isritti alle università della provincia di Cremona - A.A. 2019/20



Distinguendo gli iscritti per genere, risulta che i maschi sono complessivamente 906, il 52% e le femmine 841, il 48%.

Analizzando nel dettaglio la presenza per genere nelle singole università, si nota che la differenza di genere maggiore si rileva all'Università degli studi di Milano dove prevale il genere femminile (le femmine sono l'84% e i maschi il 16%) e al Politecnico di Milano, dove prevale invece il genere maschile (i maschi sono il 79% e le femmine il 21%).

Le ragazze superano il 50% delle presenze nei corsi di laurea di "infermieristica", "fisioterapia" e "assistenza sanitaria" dell'Università degli studi di Brescia (precisamente sono il 68% degli iscritti), nei corsi di laurea di "infermieristica" dell'Università degli studi di Milano (sono l'84% degli iscritti) e nei corsi di "musicologia" e di "lettere e beni culturali" dell'Università degli studi di Pavia (sono il 60% degli iscritti).

I ragazzi invece superano il 50% delle presenze nei corsi di ingegneria del Politecnico di Milano (sono il 79% degli iscritti) e nei corsi di economia e scienze agrarie dell'Università Cattolica del Sacro Cuore (sono il 51% degli iscritti).

UNIVERSITA'	MASCHI	% maschi	FEMMINE	% femmine	Totale	%
Università degli Studi di Milano	12	16%	61	84%	73	100%
Università degli Studi di Pavia	190	40%	287	60%	477	100%
Politecnico di Milano	413	79%	110	21%	523	100%
Università Cattolica del Sacro Cuore	201	51%	192	49%	393	100%
Università degli Studi di Brescia	90	32%	191	68%	281	100%
Totale	906	52%	841	48%	1.747	100%

Andamento degli iscritti negli ultimi 5 anni

Nella tabella seguente si visualizzano gli iscritti alle università di Cremona negli ultimi 5 anni:

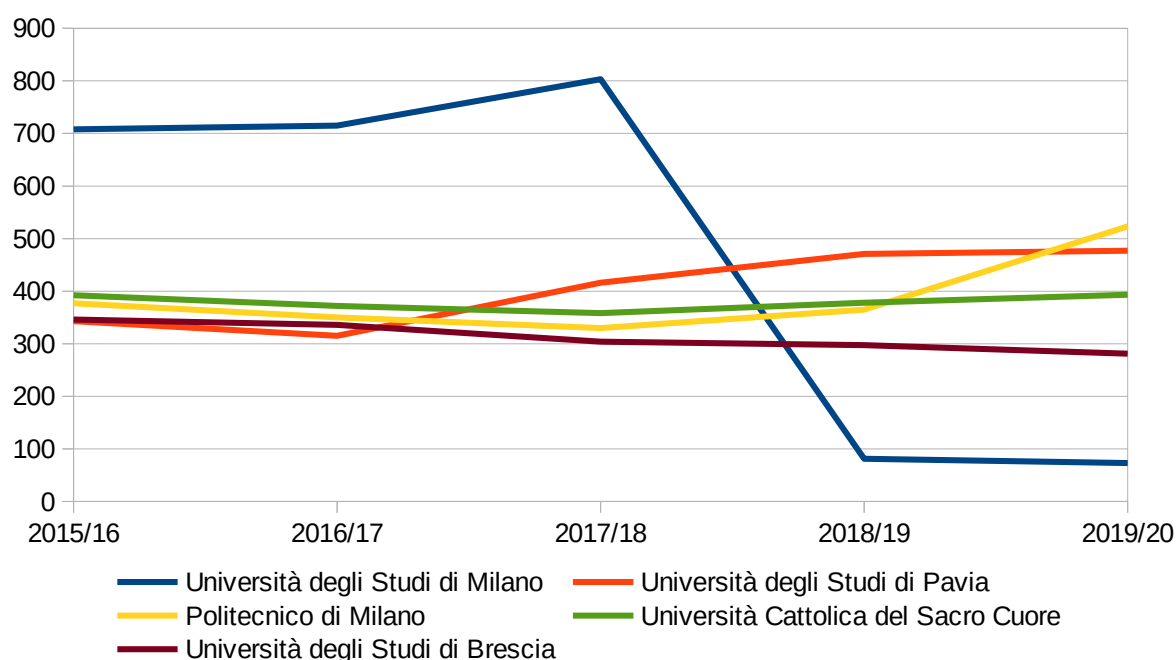
UNIVERSITA' – Anno Accademico	2015/16	2016/17	2017/18	2018/19	2019/20
Università degli Studi di Milano	708	715	803	81	73
Università degli Studi di Pavia	343	315	416	471	477
Politecnico di Milano	377	350	330	365	523
Università Cattolica del Sacro Cuore	392	372	358	378	393
Università degli Studi di Brescia	346	336	304	297	281
Totale	2.166	2.088	2.211	1.592	1.747

Rispetto all'anno prima, nell'A.A. 2019/20 si è registrata una crescita di 155 studenti (+10%), dovuta soprattutto all'aumento delle iscrizioni al Politecnico di Milano (+158): qui sono aumentati gli iscritti ai corsi di ingegneria informatica (+39) e gestionale (+26), ma soprattutto le iscrizioni al corso di laurea magistrale in Music and acoustic engineering (+93).

Negli ultimi cinque anni invece, gli studenti iscritti nelle università di Cremona sono diminuiti di 419 unità, passando da 2.166 a 1.747. In particolare, sono diminuiti gli studenti iscritti all'Università degli studi di Milano (-635) e all'Università degli studi di Brescia (-65), mentre sono aumentati quelli iscritti all'Università degli studi di Pavia (+134) e al Politecnico di Milano (+146). Non sono invece variati gli iscritti dell'Università Cattolica del Sacro Cuore.

Si ricorda che la diminuzione degli iscritti all'Università degli studi di Milano è conseguenza del trasferimento a Milano dei corsi di laurea in informatica dell'Università degli studi di Milano, che aveva sede a Crema, a partire dall'A.A. 2018/19.

Studenti iscritti nelle università della provincia di Cremona negli ultimi 5 anni



Dettaglio studenti per università, facoltà e corso di studi

Suddividendo ulteriormente gli studenti per università, facoltà e corso di studi si ha la seguente situazione:

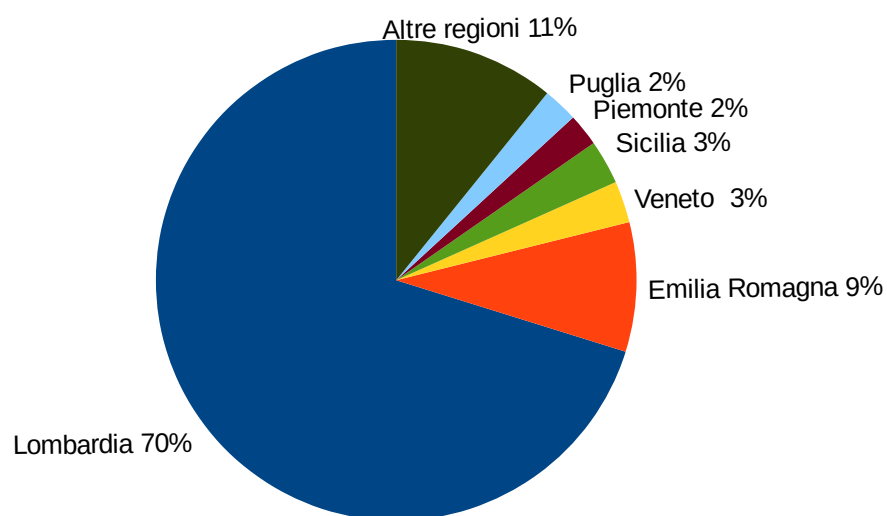
Università/ Facoltà/ Corso di studi	M	F	TOT
Politecnico di Milano			
FACOLTA' DI INGEGNERIA			
Ingegneria gestionale - Laurea triennale	151	68	219
Ingegneria informatica - Laurea triennale	172	29	201
Music and acoustic engineering - Laurea magistrale	90	13	103
Totale	413	110	523
Università Cattolica del Sacro Cuore			
FACOLTA' DI SCIENZE AGRARIE, ALIMENTARI E AMBIENTALI			
Agricultural and food economics- Economia e gestione del Sistema Agro-alim. - Laurea magistrale	37	26	63
Scienze e tecnologie alimentari - Laurea triennale	56	71	127
Tecnologie Alimentari - Diploma Universitario (ad esaurimento)	1	0	1
FACOLTA' DI ECONOMIA E GIURISPRUDENZA			
Economia Aziendale - Laurea triennale	94	86	180
MASTER			
Agri food business – Master di 2° livello	13	9	22
Totale	201	192	393
Università degli studi di Brescia			
MEDICINA E CHIRURGIA			
Assistenza sanitaria - Laurea triennale	10	15	25
Infermieristica - Laurea triennale	35	148	183
Fisioterapia – Laurea triennale	45	28	73
Totale	90	191	281
Università degli studi di Milano			
MEDICINA E CHIRURGIA			
Infermieristica – Laurea triennale	12	61	73
Totale	12	61	73
Università degli studi di Pavia			
DIPARTIMENTO DI MUSICOLOGIA E BENI CULTURALI			
Lettere e beni culturali - Laurea triennale	2	6	8
Storia e didattica della musica – diploma universitario (ad esaurimento)	0	1	1
Musicologia - Laurea triennale	79	81	160
Scienze letterarie e beni culturali – Laurea triennale	34	112	146
Musicologia - Laurea magistrale	48	49	97
Filologia moderna – Laurea specialistica (ad esaurimento)	0	1	1
Conservazione e restauro dei beni culturali – Laurea magistrale a ciclo unico	17	2	19
DIPARTIMENTO DI STUDI UMANISTICI			
Storia e valorizzazione dei beni culturali – Laurea magistrale	10	35	45
Totale	190	287	477
Totale complessivo	906	841	1.747

Il corso di studi con più iscritti è “Ingegneria gestionale” del Politecnico di Milano (219), seguito da “Ingegneria informatica” (201).

Principali Regioni di provenienza degli studenti iscritti

Gli studenti provengono per la maggior parte dalla Lombardia (1.226, il 70%) e a seguire dall'Emilia Romagna (152, il 9%), dalla Sicilia (52, il 3%), dal Veneto (49, il 3%), dalla Puglia (41, il 2%) e dal Piemonte (38, il 2%).

Principali regioni di provenienza degli studenti iscritti

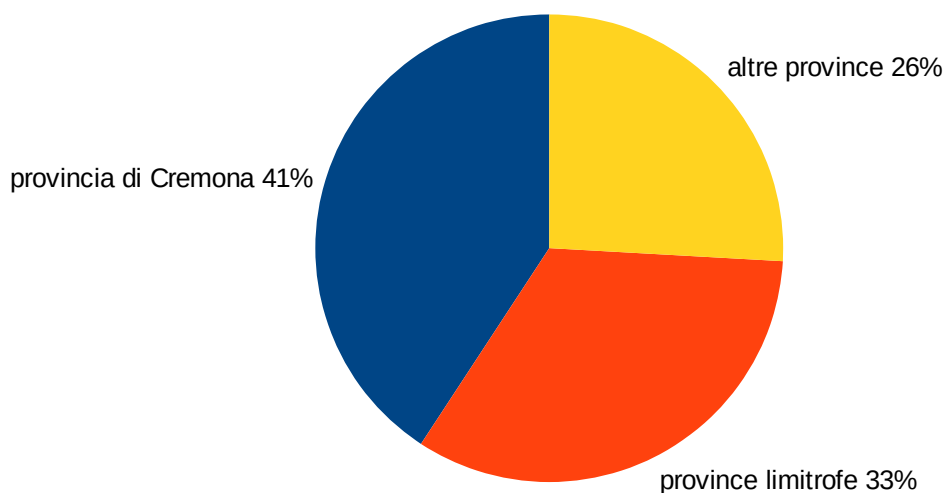


Principali Province di provenienza degli studenti iscritti

Come si evince dalla tabella sotto riportata, gli studenti che frequentano le università provinciali risiedono per la maggior parte in provincia di Cremona (709, il 41%) e a seguire nelle province confinanti di Brescia, Piacenza, Milano, Mantova, Lodi, Bergamo e Parma (588 in totale, il 33%). Nelle altre province risiedono invece 450 studenti (il 26%).

Provincia/Città metropolitana	Regione	Iscritti	%
Cremona	Lombardia	709	41%
Brescia	Lombardia	211	12%
Piacenza	Emilia-Romagna	108	6%
Milano	Lombardia	83	5%
Mantova	Lombardia	60	3%
Lodi	Lombardia	52	3%
Bergamo	Lombardia	49	3%
Parma	Emilia-Romagna	25	1%
Verona	Veneto	19	1%
Pavia	Lombardia	18	1%
Roma	Lazio	15	1%
Treviso	Veneto	12	1%
Monza e della Brianza	Lombardia	11	1%
Varese	Lombardia	11	1%
Ragusa	Sicilia	11	1%
Como	Lombardia	10	1%
Bari	Puglia	10	1%
Messina	Sicilia	9	1%
Novara	Piemonte	9	1%
Catania	Sicilia	9	1%
Lecce	Puglia	9	1%
Catanzaro	Calabria	8	0%
Firenze	Toscana	8	0%
Altre Province		281	16%
Totale		1747	

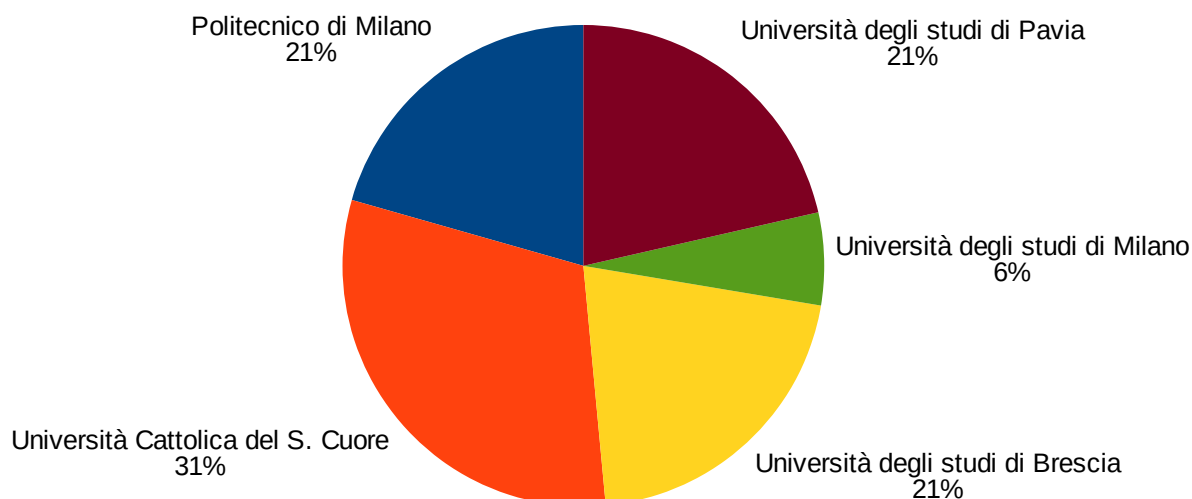
Provenienza degli studenti



Le scelte universitarie degli studenti residenti in provincia di Cremona e fuori provincia

Nell'A.A. 2019/20 gli studenti cremonesi iscritti nelle università del territorio sono 709: il 31% frequenta l'Università Cattolica del Sacro Cuore, il 21% l'Università degli Studi di Brescia, 21% l'Università degli studi di Pavia, il 21% il Politecnico di Milano e il 6% l'Università degli Studi di Milano.

Studenti residenti in provincia di Cremona divisi per università

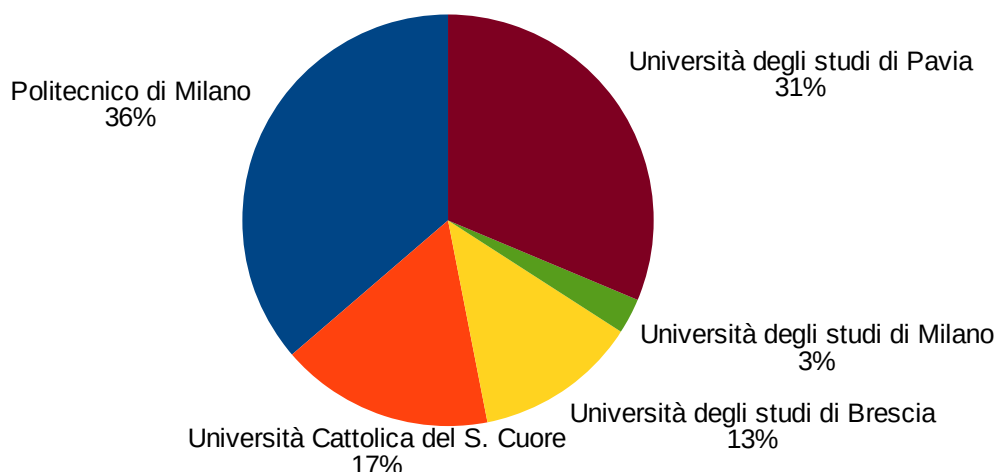


Gli studenti residenti in provincia di Cremona provengono per la maggior parte dai Comuni più numerosi e, in particolare, 260 (il 37%) da Cremona, 38 (il 5%) da Crema e 32 (il 5%) da Castelleone.

Comuni	Studenti	%
Cremona	260	37%
Crema	38	5%
Castelleone	32	5%
Pizzighettone	20	3%
Soresina	19	3%
Castelverde	15	2%
Persico Dosimo	14	2%
Soncino	13	2%
Sesto ed Uniti	12	2%
Altri comuni	286	40%
Totale	709	100%

Gli studenti residenti fuori provincia sono 1.038. La maggior parte frequenta il Politecnico di Milano (36%) e a seguire l'Università degli studi di Pavia (31%), l'Università Cattolica del Sacro Cuore (17%), l'Università degli Studi di Brescia (13%) e solo il 3% l'Università degli Studi di Milano.

Studenti residenti fuori provincia per università



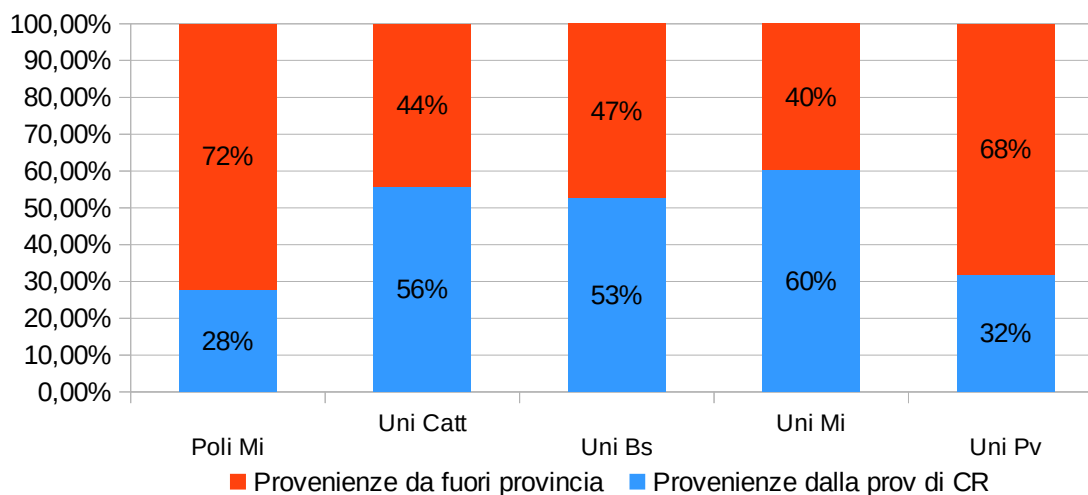
Nella tabella e nel grafico sottostanti viene evidenziato per ogni università, il numero e la percentuale di studenti provenienti “dalla provincia di Cremona” e “da fuori provincia”.

Nel confronto tra provenienze, si evidenzia che all’Università Cattolica del Sacro Cuore, all’Università degli studi di Brescia e all’Università degli studi di Milano prevalgono studenti residenti in provincia di Cremona.

Università	Provenienze dalla prov di CR	%	Provenienze da fuori provincia	%	TOTALE
Politecnico di Milano	146	28%	377	72%	523
Università Cattolica del S. Cuore	219	56%	174	44%	393
Università degli studi di Brescia	148	53%	133	47%	281
Università degli studi di Milano	44	60%	29	40%	73
Università degli studi di Pavia	152	32%	325	68%	477
Totale	709	41%	1.038	59%	1.747

Le differenze maggiori tra studenti cremonesi e non, si registrano al Politecnico di Milano dove il 72% degli studenti proviene da fuori provincia e il 28% dalla provincia e all’Università degli studi di Pavia, dove il 68% degli studenti proviene da fuori provincia e il 32% dalla provincia.

Nelle altre università le differenze sono meno marcate: all’Università degli studi di Brescia il 53% degli studenti proviene da fuori provincia e il 47% dalla provincia, all’Università Cattolica del Sacro Cuore gli studenti provienti dalla provincia sono il 56% contro 44% da fuori provincia e all’Università degli studi di Milano il 60% proviene dalla provincia e il 40% da fuori provincia.

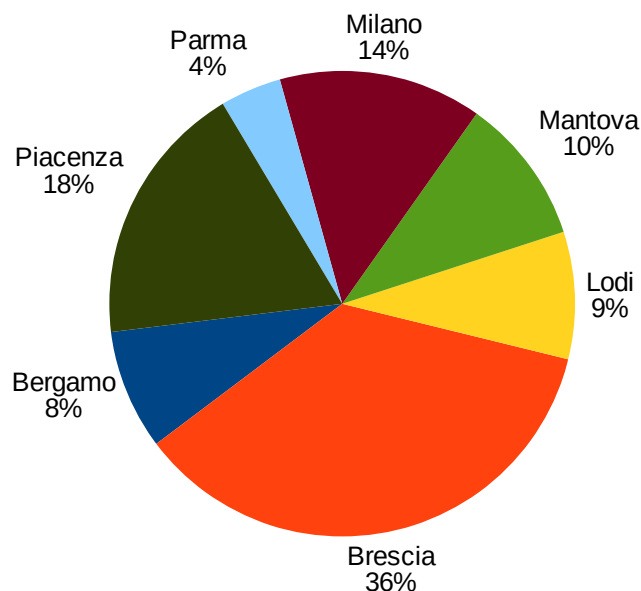


Provenienza dalle province limitrofe

Le province limitrofe considerate sono quelle confinanti di Bergamo, Brescia, Lodi, Mantova Milano, Parma e Piacenza. Gli studenti provenienti da queste province nell'AA 2019/20 sono 588, il 34% del totale. Nella tabella si riporta il dettaglio con la provincia di provenienza e l'università frequentata.

UNIVERSITA'	Bergamo	Brescia	Lodi	Mantova	Milano	Parma	Piacenza	TOTALE
Università degli Studi di Milano	10	1	7	0	2	0	0	20
Università degli Studi di Pavia	13	48	13	12	40	7	13	146
Politecnico di Milano	10	24	23	23	30	11	70	191
Università Cattolica del Sacro Cuore	1	51	9	18	11	6	15	111
Università degli Studi di Brescia	15	87	0	7	0	1	10	120
Totale	49	211	52	60	83	25	108	588
%	8%	36%	9%	10%	14%	4%	18%	100%

Iscritti provenienti dalle province limitrofe



Gli studenti più numerosi arrivano dalla provincia di **Brescia** (211, il 36%) e frequentano soprattutto l'Università degli studi di Brescia (87) e l'Università Cattolica del Sacro Cuore (51).

Da **Piacenza** arrivano 108 studenti (il 18%) che frequentano soprattutto il Politecnico di Milano (70)

Dalla provincia di **Milano** arrivano 83 studenti (14%) che frequentano soprattutto i corsi dell'Università degli studi di Pavia (40).

I 49 studenti che arrivano dalla provincia di **Bergamo** frequentano per la maggior parte l'Università degli Studi di Brescia (15) e di Pavia (13).

Da **Lodi** arrivano 52 studenti, che frequentano per lo più il Politecnico di Milano (23).

Da **Mantova** arrivano 60 studenti, che frequentano soprattutto il Politecnico di Milano (23) e l'Università Cattolica (18).

Da **Parma** invece arrivano pochi studenti (25), la maggior parte dei quali frequentano il Politecnico di Milano.

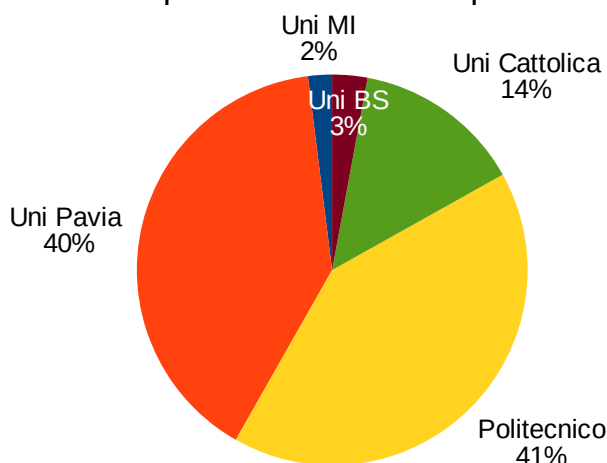
Provenienza dal resto d'Italia

Gli studenti provenienti da "altre province" (escludendo quindi le province di Cremona, Bergamo, Brescia, Lodi, Mantova, Milano Parma e Piacenza) sono 450, il 26% del totale.

Il 41% frequenta il Politecnico di Milano, il 40% l'Università degli Studi di Pavia, il 14% l'Università Cattolica del Sacro Cuore, il 3% l'Università degli studi di Brescia e il 2% l'Università degli studi di Milano.

UNIVERSITA'	Province non limitrofe	%
Università degli Studi di Milano	9	2%
Università degli Studi di Pavia	179	40%
Politecnico di Milano	186	41%
Università Cattolica Sacro Cuore	63	14%
Università degli Studi di Brescia	13	3%
Totale	450	100%

Studenti provenienti da "altre province"



Le province da cui provengono più studenti sono Verona con 19 studenti, Pavia con 18 e Roma con 15.

Studenti stranieri

Nell'AA 2019/20 gli studenti stranieri iscritti nelle università cremonesi sono 123. La maggior parte frequenta il Politecnico di Milano (26%), l'Università Cattolica del Sacro Cuore (25%), l'Università degli studi di Brescia (20%) e l'Università degli Studi di Pavia (20%).

Le nazionalità straniere più rappresentate sono l'India (16), la Romania (16) e l'Albania (10).

UNIVERSITA'	Studenti stranieri	%
Politecnico di Milano	32	26%
Università Cattolica Sacro Cuore	31	25%
Università degli Studi di Brescia	25	20%
Università degli Studi di Pavia	24	20%
Università degli Studi di Milano	11	9%
Totale	123	100%

Laureati per università e corso di studi

Nell'anno solare 2019 nelle università della provincia di Cremona si sono laureati 350 studenti, di cui 170 maschi (il 49%) e 180 femmine (il 51%). Il maggior numero di laureati proviene dall'Università Cattolica del Sacro Cuore (128, il 37%) e a seguire dall'Università degli Studi di Brescia (75, il 21%) e di Pavia (73, il 21%). Di seguito la sintesi e il dettaglio dei laureati per università e corso di studi.

UNIVERSITA'	Maschi	Femmine	Totale	%
Università Cattolica del Sacro Cuore	68	60	128	37%
Università degli Studi di Brescia	26	49	75	21%
Politecnico di Milano	44	14	58	17%
Università degli Studi di Milano	5	11	16	5%
Università degli Studi di Pavia	27	46	73	21%
Totale	170	180	350	100%

	Laureati
Politecnico di Milano	
FACOLTA' DI INGEGNERIA INDUSTRIALE E DELL'INFORMAZIONE	
Ingegneria gestionale - Laurea triennale	40
Ingegneria informatica - Laurea triennale	18
Totale	58
Università Cattolica del Sacro Cuore	
FACOLTA' DI SCIENZE AGRARIE, ALIMENTARI E AMBIENTALI	
Economia e gestione del Sistema Agro-alim. - Laurea mag.	44
Scienze e tecnologie alimentari - Laurea triennale	40
FACOLTA' DI ECONOMIA E GIURISPRUDENZA	
Economia Aziendale - Laurea triennale	28
MASTER	
Agri-Food business – Master di 2° livello	16
Totale	128
Università degli studi di Brescia	
DIPARTIMENTO SPECIALITA' MEDICO CHIRURGICHE	
Assistenza sanitaria - Laurea triennale	2
Infermieristica - Laurea triennale	29
Fisioterapia – Laurea triennale	44
Totale	75
Università degli studi di Milano	
MEDICINA E CHIRURGIA	
Infermieristica – Laurea triennale	16
Totale	16
Università degli studi di Pavia	
DIPARTIMENTO DI MUSICOLOGIA E BENI CULTURALI	
Lettere e beni culturali - Laurea triennale	16
Musicologia - Laurea triennale	15
Musicologia - Laurea magistrale	21
Filologia – Laurea specialistica (ad esaurimento)	1
Paleografia e filologia musicale- Diploma universitario (ad esaurimento)	1
Scienze letterarie e dei beni culturali – Laurea triennale	10
Storia e valorizzazione dei beni culturali – Laurea magistrale	9
Totale	73
TOTALE COMPLESSIVO	350